


UST Statistica criminale di polizia (SCP)

Rapporto annuale Grigioni 2023



Indice

1	Introduzione	4		
2	Visione d'insieme	4		
2.1	Reati secondo la legge	6		
2.1.1	Ripartizione dei reati secondo la legge	6		
2.1.2	Reati secondo la legge: tasso di chiarimento ed evoluzione dei reati	7		
2.2	Reati del Codice penale (CP)	7		
2.2.1	Ripartizione dei reati secondo i titoli del Codice penale	7		
2.2.2	Titoli del Codice penale e selezione di reati: tasso di chiarimento ed evoluzione dei reati	8		
2.2.3	Selezione di reati del Codice penale con indicazione del numero di chiarimenti (inclusi quelli relativi agli anni precedenti)	9		
2.3	Ripartizione geografica dei reati	10		
2.3.1	Codice penale (CP)	10		
2.3.2	Legge sugli stupefacenti (LStup)	13		
2.3.3	Legge sugli stranieri e la loro integrazione (LStrI)	16		
2.4	Persone imputate secondo la legge	19		
2.4.1	Persone imputate secondo la legge, la classe di età ed il sesso	19		
2.4.2	Ripartizione dell'età e del sesso secondo la legge	19		
2.4.3	Nazionalità delle persone imputate secondo la legge (CH/stranieri per statuto di soggiorno)	21		
2.4.4	Persone imputate secondo la legge, la nazionalità e lo statuto di soggiorno	23		
2.4.5	Numero di reati per persona imputata in un anno civile	25		
2.4.6	Numero di persone imputate per reato del Codice penale (CP)	26		
3	Parte dettagliata	27		
3.1	Reati violenti	27		
3.1.1	Reati violenti: ripartizione secondo il reato	27		
3.1.2	Reati violenti: tasso di chiarimento ed evoluzione dei reati	28		
3.1.3	Reati violenti secondo il luogo	29		
3.1.4	Reati violenti secondo i mezzi utilizzati	31		
3.1.5	Persone imputate per reati violenti secondo l'età, il sesso e la nazionalità	32		
3.1.6	Persone danneggiate per reati violenti secondo l'età e il sesso	33		
3.2	Violenza domestica	34		
3.2.1	Violenza domestica: ripartizione secondo il reato	34		
3.2.2	Violenza domestica: selezione ed evoluzione dei reati	35		
3.2.3	Violenza domestica: relazioni intercorrenti tra persone danneggiate e imputate	36		
3.3	Reati contro l'integrità sessuale	37		
3.3.1	Reati contro l'integrità sessuale: ripartizione secondo il reato	37		
3.3.2	Reati contro l'integrità sessuale: tasso di chiarimento ed evoluzione dei reati	37		
3.3.3	Reati contro l'integrità sessuale secondo il luogo	38		
3.4	Reati contro il patrimonio	39		
3.4.1	Reati contro il patrimonio: ripartizione secondo il reato	39		
3.4.2	Reati contro il patrimonio: tasso di chiarimento ed evoluzione dei reati	40		
3.5	Rapina	41		
3.5.1	Rapina secondo lo strumento	41		
3.5.2	Rapina secondo lo strumento: tasso di chiarimento ed evoluzione dei reati	41		
3.6	Furto	42		
3.6.1	Ripartizione secondo il tipo di furto	42		
3.6.2	Tipo di furto: tasso di chiarimento ed evoluzione dei reati	43		
3.6.3	Furto con scasso secondo il luogo	44		
3.7	Furto di veicolo	46		
3.7.1	Furto di veicolo: ripartizione secondo il tipo di veicolo	46		
3.7.2	Furto di veicolo: tasso di chiarimento ed evoluzione dei reati	46		
3.8	Danneggiamento	47		
3.8.1	Danneggiamento: ripartizione secondo il contesto	47		
3.8.2	Danneggiamento secondo il contesto: tasso di chiarimento	47		
3.8.3	Vandalismo secondo il modus operandi	48		
3.8.4	Vandalismo secondo il luogo	49		
3.9	Legge sugli stupefacenti (LStup)	50		
3.9.1	Legge sugli stupefacenti: ripartizione secondo il tipo di reato	50		
3.9.2	Legge sugli stupefacenti: tasso di chiarimento ed evoluzione dei reati	51		
3.9.3	Legge sugli stupefacenti: sostanze secondo il tipo di reato	52		
3.9.4	Legge sugli stupefacenti: persone imputate	54		
3.9.5	Decessi per droga registrati dalla polizia: evoluzione	56		
3.9.6	Legge sugli stupefacenti: sequestro di sostanze	57		
3.10	Legge sugli stranieri e la loro integrazione (LStrI)	58		
3.10.1	Legge sugli stranieri e la loro integrazione: ripartizione secondo il reato	58		

3.10.2	Legge sugli stranieri e la loro integrazione: tasso di chiarimento ed evoluzione dei reati	59
3.11	Criminalità digitale	60
3.11.1	Reati con un modus operandi della criminalità digitale	60
3.11.2	Reati di criminalità digitale per ambito	61
3.11.3	Reati di criminalità digitale per modus operandi	62
4	Evoluzione	63
4.1	Reati secondo la legge	63
4.1.1	Titoli del Codice penale e selezione di reati	64
4.1.2	Codice penale: reati secondo la regione	66
4.1.3	Codice penale: reati secondo il comune	67
4.1.4	Reati violenti	68
4.1.5	Reati di violenza domestica	70
4.1.6	Reati contro il patrimonio	71
4.1.7	Reati alla legge sugli stupefacenti	72
4.1.8	Legge sugli stupefacenti: reati secondo la regione	74
4.1.9	Legge sugli stupefacenti: reati secondo il comune	75
4.1.10	Reati alla legge sugli stranieri e la loro integrazione	76
4.1.11	Legge sugli stranieri e la loro integrazione: reati secondo la regione	78
4.1.12	Legge sugli stranieri e la loro integrazione: reati secondo il comune	79
5	Supplementi cantonali	80
5.1	Eventi cantonali	80
6	Glossario metodologico	81
6.1	Introduzione	81
6.2	Definizioni	81
6.2.1	Caso	81
6.2.2	Reato	81
6.2.3	Chiarimento	81
6.2.4	Persona imputata	81
6.2.5	Persona danneggiata	82
6.2.6	Popolazione residente permanente	82
6.2.7	Stato dei comuni	82
6.3	Principi dell'analisi dei dati	82
6.3.1	Statistica di uscita	82
6.3.2	Principio del luogo del reato	82
6.3.3	Conteggio delle persone o conteggio semplice	82
6.3.4	Cifre assolute	82
6.3.5	Cifre relative	83
6.3.6	Grafici	83

1 Introduzione

Dal 2009 la Statistica criminale di polizia (SCP) del Cantone dei Grigioni viene redatta secondo criteri di rilevamento unitari per tutta la Svizzera. La statistica criminale nazionale 2023 è disponibile sul sito dell'Ufficio federale di statistica (UST) www.statistik.admin.ch.

Panoramica

Nel 2023 nel Cantone dei Grigioni sono stati registrati complessivamente 13'280 reati (anno precedente 11'234). Di questi, il 79,3 % (75,9 %) riguarda il Codice penale (CP), l'8,9 % (11,0 %) la legge sugli stupefacenti (Lstup), il 2,1 % (1,4 %) la legge sugli stranieri e il 9,7 % (11,7 %) l'ulteriore legislazione penale accessoria a livello federale.

Reati previsti dal Codice penale

In totale nel 2023 sono stati registrati 10'528 (8'531) reati previsti dal Codice penale. La maggior parte è rappresentata da reati contro il patrimonio con il 65,2 % (62,0 %), seguono i reati contro la libertà personale con il 19,7 % (20,2 %) e i reati contro l'integrità e la vita della persona con il 3,9 % (4,9 %).

I reati previsti dal Codice penale sono stati chiariti in misura del 45,5 % (53,7 %). Nel caso dei reati contro l'integrità e la vita della persona la quota di chiarimento è stata del 92,7 % (95,4 %), per reati sessuali dell'85,6 % (94,0 %) e per reati contro il patrimonio del 32,5 % (40,1 %).

Distribuzione geografica

In riferimento ai reati previsti dal Codice penale il Cantone dei Grigioni registra una frequenza (numero di reati per 1'000 abitanti) pari a 52,0 (42,4) e a 5,9 (6,2) riguardo ai reati previsti dalla legge federale sugli stupefacenti. All'interno del Cantone, le frequenze maggiori sono state registrate nella regione di Coira con un valore pari a 123,2 (95,9) per quanto riguarda i casi previsti dal Codice penale e pari a 15,1 (12,1) per quelli previsti dalla legge sugli stupefacenti. Le frequenze minori riguardo a reati previsti dal Codice penale con un valore pari a 28,5 (21,5) sono state registrate nella regione Surselva e quelle riguardo a reati previsti dalla legge sugli stupefacenti con un valore pari a 6,1 (3,2) sono state registrate nella regione Grigioni centrale.

Reati violenti

Nel 2023 non sono stati commessi (1) né tentati (4) omicidi. La quota riconducibile a reati violenti gravi ammonta al 6,1 % (6,5 %) di tutti i reati violenti. Si tratta in totale di 43 (45) casi, dei quali 26 (27) sono casi di lesioni personali gravi e 16 (13) stupri. Di questi reati violenti gravi l'88,4 % (91,1 %) ha potuto essere chiarito. La quota di chiarimento dei reati violenti ammonta complessivamente all'87,5 % (93,2 %). La maggior parte dei reati violenti è costituita da minacce 154 (150), vie di fatto 134 (162), lesioni personali semplici 133 (121) ed estorsione 50 (26).

Nel contesto di tipo familiare si sono verificati 246 (284) reati di violenza domestica (-13%). Il 51,4 % (50,3 %) di questi si è verificato all'interno di una relazione di coppia.

Reati contro l'integrità sessuale

Dei complessivi 188 (216) reati contro l'integrità sessuale commessi, nel 61,7 % (61,6 %) dei casi si è trattato di pornografia, nel 12,8 % (15,3 %) di molestie sessuali e nel 10,6 % (7,9 %) di atti sessuali con fanciulli. Gli stupri commessi sono stati 16 (13), ciò che corrisponde all'8,5 % (6,0 %) dei reati contro l'integrità sessuale.

Reati contro il patrimonio

I reati contro il patrimonio registrati sono stati complessivamente 6'867 (5'289). Questi hanno potuto essere chiariti in misura del 32,5 % (40,1 %). Si tratta principalmente delle fattispecie seguenti: furto (veicoli esclusi) 2'772 (2'354), danneggiamenti (furti esclusi) 679 (612), truffa 607 (327) e abuso di un impianto per l'elaborazione di dati 300 (194). Sono stati perpetrati 1'051 (680) furti di veicoli, in 553 (413) casi si è trattato di furti di biciclette e in 464 (222) casi di furti di ciclomotori con motore elettrico.

Per quanto riguarda le forme di furto (furti di veicoli esclusi) la maggior parte ricade sul furto (non specificato) con 687 (581) casi, sul furto con scasso con 670 (553), sul furto con introduzione clandestina con 478 (476) e sui furti nei negozi con 500 (315). Il 41,6 % (51,5 %) dei furti con scasso è stato chiarito, la percentuale nel caso dei furti con introduzione clandestina è del 35,8 % (36,6 %).

Reati previsti dalla legge sugli stupefacenti

Delle 1'185 (1'240) infrazioni alla legge sugli stupefacenti registrate nel 2023, 1'004 (1'060) sono costituite dal consumo illegale e 173 (174) dal traffico illegale. A parte il consumo di diversi gruppi di sostanze, con il 31,8 % (45,8 %) i derivati della canapa sono state le sostanze più consumate. Con il 37,1 % (31,9 %) gli stimolanti (cocaina, ecstasy, anfetamine, ecc.) sono stati gli stupefacenti principalmente trafficati. Vi sono stati 164 (123) sequestri di cocaina, 161 (213) di marijuana e 82 (50) di eroina. La polizia non ha registrato nessun (2) decesso per droga.

Legge sugli stranieri

Con 278 (152) casi, le infrazioni alla legge sugli stranieri riguardano un numero esiguo di reati. La maggior parte dei reati riguarda l'esercizio di un'attività lucrativa illegale o l'assunzione illegale con il 46,4 % (27,6 %) nonché l'entrata/l'uscita e il soggiorno illegali con il 39,9 % (55,3 %).

Criminalità digitale

Nell'ambito della criminalità digitale sono stati commessi 1'139 (516) reati. Per 501 (239) di questi reati, cioè nel 44,0 % (46,3 %) dei casi, si è trattato di truffa. Il 91,4 % (82,4 %) dei 1'139 reati è da attribuire al settore della cybercriminalità economica, il 7,6% (15,7 %) al settore dei cyberreati sessuali e l'1,1 % (1,9 %) al settore della ciberlesione della reputazione.

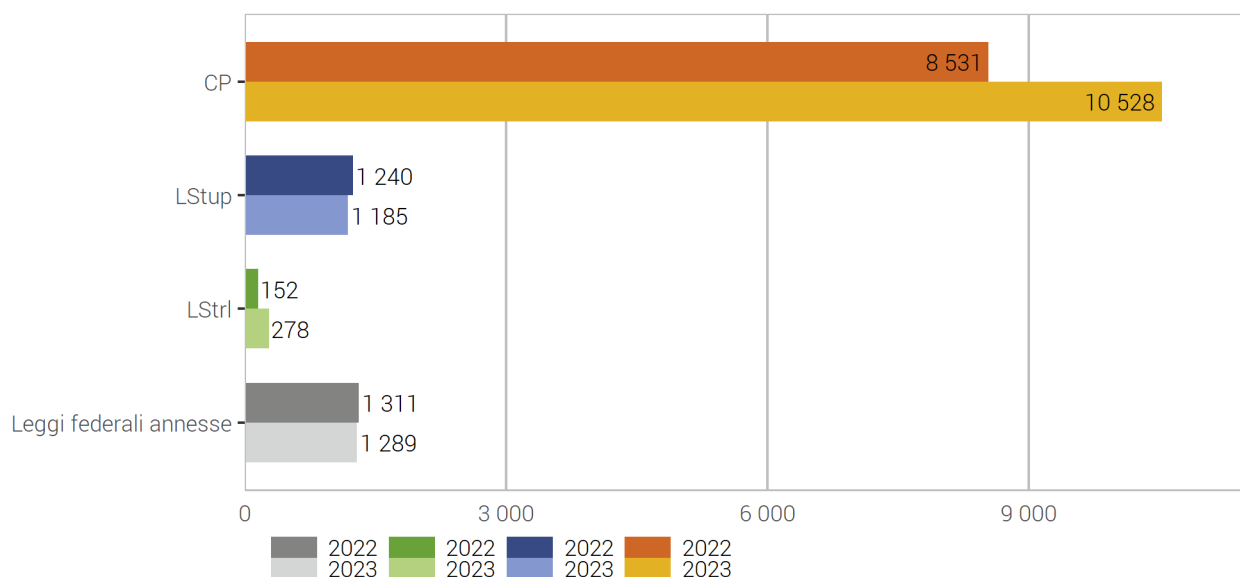
2 Visione d'insieme

2.1 Reati secondo la legge

2.1.1 Ripartizione dei reati secondo la legge

Ripartizione dei reati secondo la legge

G 1



Fonte(i): UST – Statistica criminale di polizia (SCP) 2023

© UST 2024

Nella statistica criminale di polizia (SCP) sono rilevati in modo dettagliato i reati del Codice penale (CP), della legge sugli stupefacenti (LStup) e della legge sugli stranieri e la loro integrazione (LStrl). Non sono invece presi in considerazione i reati alla legge sulla circolazione stradale (LCStr) ai quali è riservata la statistica degli incidenti della circolazione anche se hanno come conseguenza omicidi colposi e lesioni personali.

Nel 2023, sono state trasmesse alla SCP 1 289 denunce relative ai reati sulle altre leggi federali annesse. Ma a seconda di come sono disciplinate le competenze a livello cantonale, diverse leggi federali annesse non sono (o non unicamente) prerogativa esclusiva della polizia cantonale. In fatti, alcune infrazioni registrate dalla polizia delle strade ferrate o dall'Ufficio federale della dogana e della sicurezza dei confini (UDSC) possono essere trasferite direttamente al ministero pubblico (ad es. la legge federale sul trasporto di viaggiatori). Bisogna quindi partire dal presupposto che alcuni reati registrati concernenti le leggi federali non confluiscono nella SCP; una parte di essi è trattata infatti direttamente dalle autorità giudiziarie competenti.

2.1.2 Reati secondo la legge: tasso di chiarimento ed evoluzione dei reati

Reati secondo la legge: tasso di chiarimento ed evoluzione dei reati

T 1

	2022		2023		Differenza
	Reati	Chiarimento	Reati	Chiarimento	
Codice penale (CP)	8 531	53,7%	10 528	45,5%	23%
Legge sugli stupefacenti (LStup)	1 240	98,9%	1 185	99,6%	-4%
Legge sugli stranieri e la loro integrazione (LStrI)	152	100,0%	278	100,0%	83%
Altre leggi federali	1 311	97,7%	1 289	97,8%	-2%

Fonte(i): UST – Statistica criminale di polizia (SCP) 2023

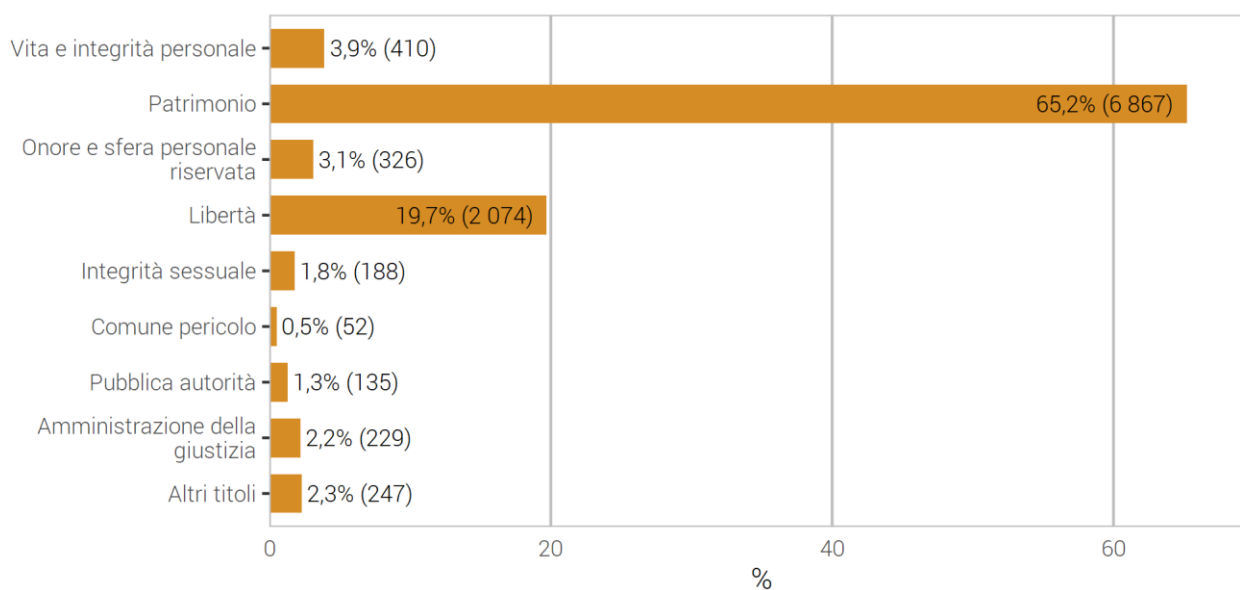
© UST 2024

2.2 Reati del Codice penale (CP)

2.2.1 Ripartizione dei reati secondo i titoli del Codice penale

Ripartizione dei reati secondo i titoli del Codice penale

G 2



Fonte(i): UST – Statistica criminale di polizia (SCP) 2023

© UST 2024

2.2.2 Titoli del Codice penale e selezione di reati: tasso di chiarimento ed evoluzione dei reati

Titoli del Codice penale e selezione di reati: tasso di chiarimento ed evoluzione dei reati

T 2

	2022		2023		Differenza
	Reati	Chiarimento	Reati	Chiarimento	
Totale generale del Codice penale	8 531	53,7%	10 528	45,5%	23%
Totale vita e integrità della persona	414	95,4%	410	92,7%	-1%
Omicidi consumati (art. 111–113/116)	1	100,0%	0	–	-100%
Omicidi tentati (art. 111–113/116)	4	100,0%	0	–	-100%
Lesioni personali gravi (art. 122)	27	92,6%	26	88,5%	-4%
Lesioni semplici (art. 123)	121	90,1%	133	86,5%	10%
Totale patrimonio	5 289	40,1%	6 867	32,5%	30%
Furto (senza veicoli) (art. 139)	2 354	43,9%	2 772	41,3%	18%
di cui furto con scasso	553	51,5%	670	41,6%	21%
di cui furto con scippo	6	50,0%	16	18,8%	167%
Furto di veicolo (art. 139)	680	8,4%	1 051	4,9%	55%
Rapina (art. 140)	23	73,9%	22	72,7%	-4%
Danneggiamento (senza furto) (art. 144)	612	32,8%	679	25,5%	11%
Truffa (art. 146)	327	38,5%	607	26,0%	86%
Estorsione (art. 156)	26	26,9%	50	18,0%	92%
Crimini o delitti nel fallimento e nell'esecuzione per debiti (art. 163–171)	65	100,0%	92	98,9%	42%
Totale reati contro l'onore e la sfera personale riservata	305	84,6%	326	73,0%	7%
Diffamazione e calunnia (art. 173 + 174)	53	92,5%	62	75,8%	17%
Totale libertà personale	1 725	63,1%	2 074	60,6%	20%
Minaccia (art. 180)	150	97,3%	154	92,9%	3%
Coazione (art. 181)	49	100,0%	45	97,8%	-8%
Tratta di esseri umani (art. 182)	0	–	0	–	0%
Sequestro di persona e rapimento (art. 183)	10	100,0%	5	100,0%	-50%
Violazione di domicilio senza furto (art. 186)	183	82,5%	224	85,3%	22%
Totale integrità sessuale	216	94,0%	188	85,6%	-13%
Atti sessuali con fanciulli (art. 187)	17	82,4%	20	55,0%	18%
Violenza carnale (art. 190)	13	84,6%	16	87,5%	23%
Esibizionismo (art. 194)	7	85,7%	2	0,0%	-71%
Pornografia (art. 197)	133	97,0%	116	91,4%	-13%
Totale comune pericolo	56	76,8%	52	73,1%	-7%
Incendio intenzionale (art. 221)	20	70,0%	15	53,3%	-25%
Totale pubblica autorità	132	99,2%	135	86,7%	2%
Violenza o minaccia contro le autorità e i funzionari (art. 285)	41	100,0%	35	100,0%	-15%
Totale amministrazione della giustizia	88	53,4%	229	59,4%	160%
Riciclaggio di denaro (art. 305 ^{bis})	63	36,5%	202	54,5%	221%
Altri reati al CP	306	94,1%	247	94,3%	-19%

Fonte(i): UST – Statistica criminale di polizia (SCP) 2023

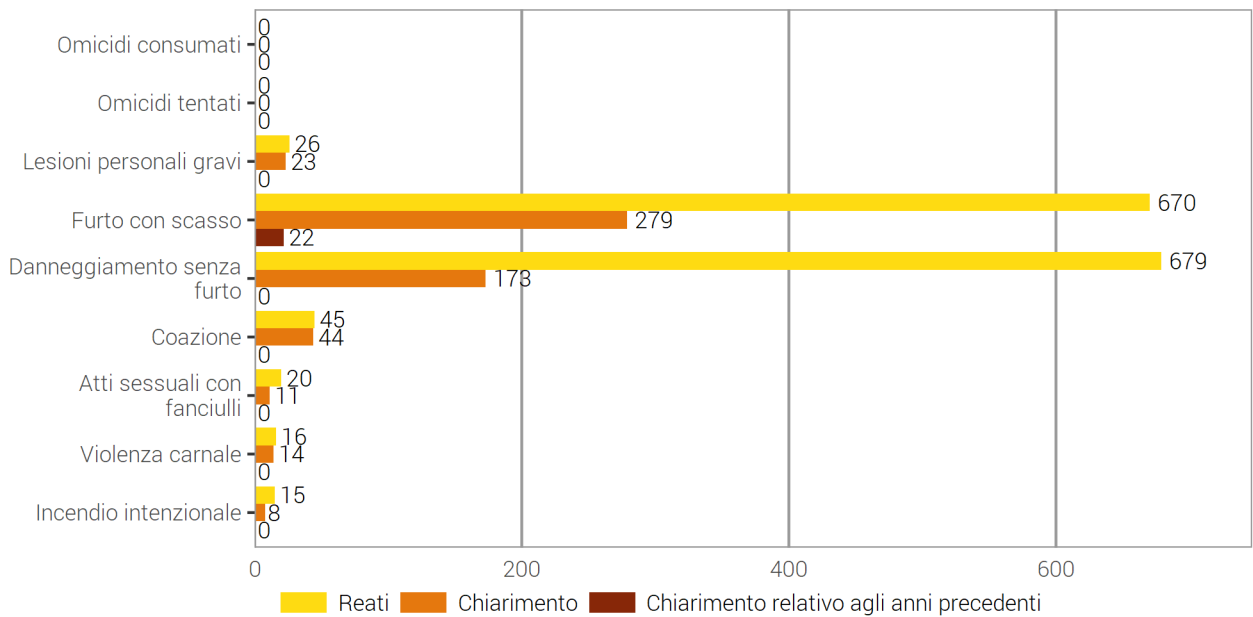
© UST 2024

Osservazione: un furto con scasso di solito consiste in tre fattispecie (furto, violazione di domicilio, danneggiamento). Allo stesso modo, un furto con introduzione clandestina include la fattispecie di violazione di domicilio, mentre un furto con scasso di veicolo include la fattispecie del danneggiamento.

Nella tabella 2.2.2, i reati di danneggiamento e i reati di violazione di domicilio senza furto sono indicati separatamente. I reati di violazione di domicilio e i reati di danneggiamento che sono registrati in relazione al furto con scasso, al furto con introduzione clandestina e al furto con scasso di veicolo, sono invece inclusi rispettivamente nel «Totale libertà personale» e nel «Totale Patrimonio».

2.2.3 Selezione di reati del Codice penale con indicazione del numero di chiarimenti (inclusi quelli relativi agli anni precedenti)

Selezione di reati del Codice penale con indicazione del numero di chiarimenti (inclusi quelli relativi agli anni precedenti) G 3



Fonte(i): UST – Statistica criminale di polizia (SCP) 2023

© UST 2024

Il chiarimento di un reato può avvenire a seguito dell'attività investigativa della polizia cantonale, della denuncia nominativa da parte della vittima o di un testimone, di una ricerca su larga scala, ecc. Il numero di chiarimenti non fornisce tuttavia alcuna informazione su come il chiarimento è avvenuto e su chi l'ha effettuato; non può nemmeno servire come indicatore di efficienza delle attività di polizia valido in egual misura per tutte le fattispecie penali.

Per «chiarimenti relativi agli anni precedenti» si intendono quelli che concernono reati già rilevati statisticamente negli anni precedenti, ma per i quali le persone imputate sono state registrate solamente nell'anno in esame.

2.3 Ripartizione geografica dei reati

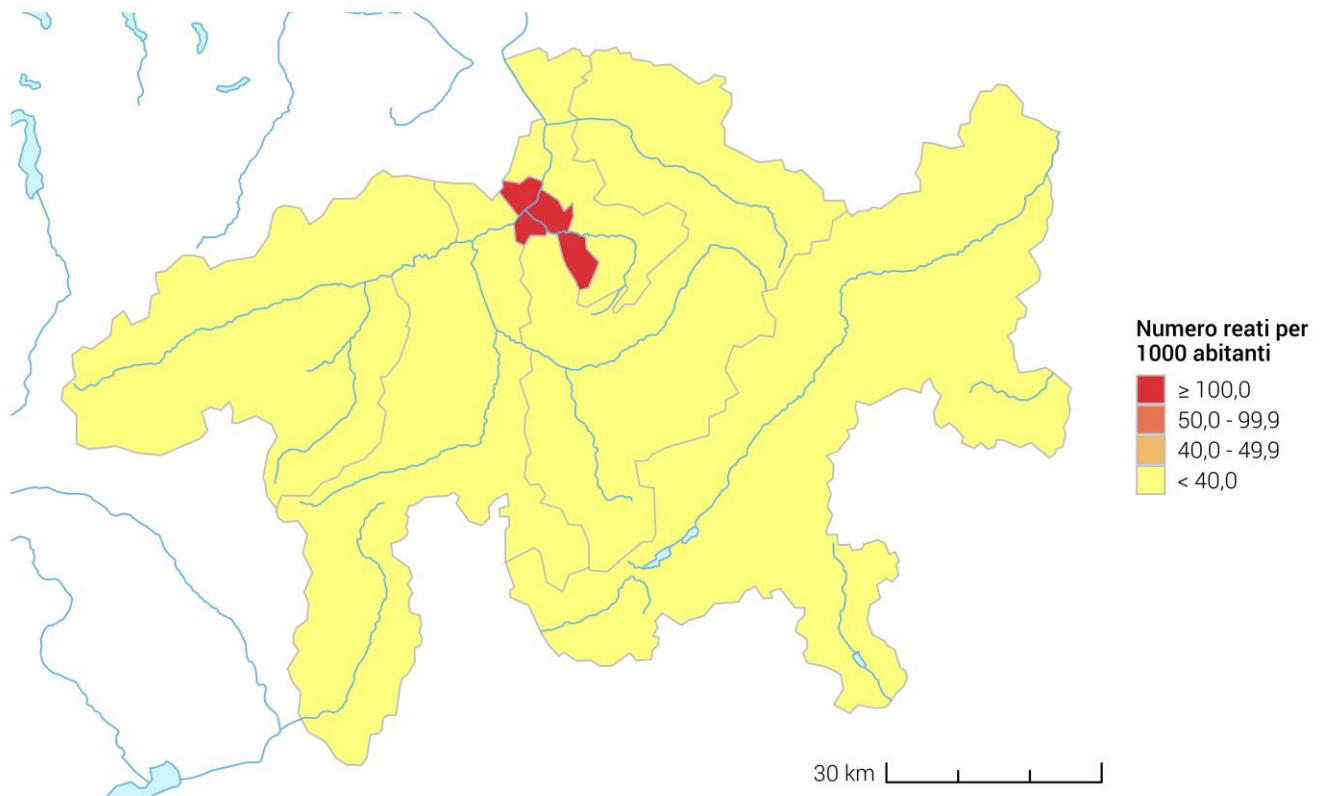
2.3.1 Codice penale (CP)

Il calcolo delle frequenze (numero di reati ogni 1000 abitanti) migliora la raffrontabilità. Le frequenze non possono però tener conto delle popolazioni pendolari che, in particolare nelle grandi città, incidono in modo non indifferente sui tassi di delinquenza.

2.3.1.1 Frequenza (‰) secondo la regione

Codice penale: frequenza (‰) secondo la regione

G 4



Fonte(i): UST – SCP (2023), STATPOP (2022)

© UST, CRIME, 2024

2.3.1.2 Frequenza (‰) ed evoluzione secondo la regione

Codice penale: frequenza (‰) ed evoluzione secondo la regione

T 3

	2022			2023			Differenza
	Reati	Abitanti	Frequenza	Reati	Abitanti	Frequenza	
Rhein-Moesa	2 032	70 162	29,0	2 709	70 710	38,3	33%
Chur	3 662	38 176	95,9	4 733	38 432	123,2	29%
Mittelbünden	1 197	36 160	33,1	1 187	36 524	32,5	-1%
Engiadina	1 104	31 996	34,5	1 188	31 912	37,2	8%
Surselva	536	24 882	21,5	711	24 960	28,5	33%
Sconosciuto GR	0	–	–	0	–	–	0%

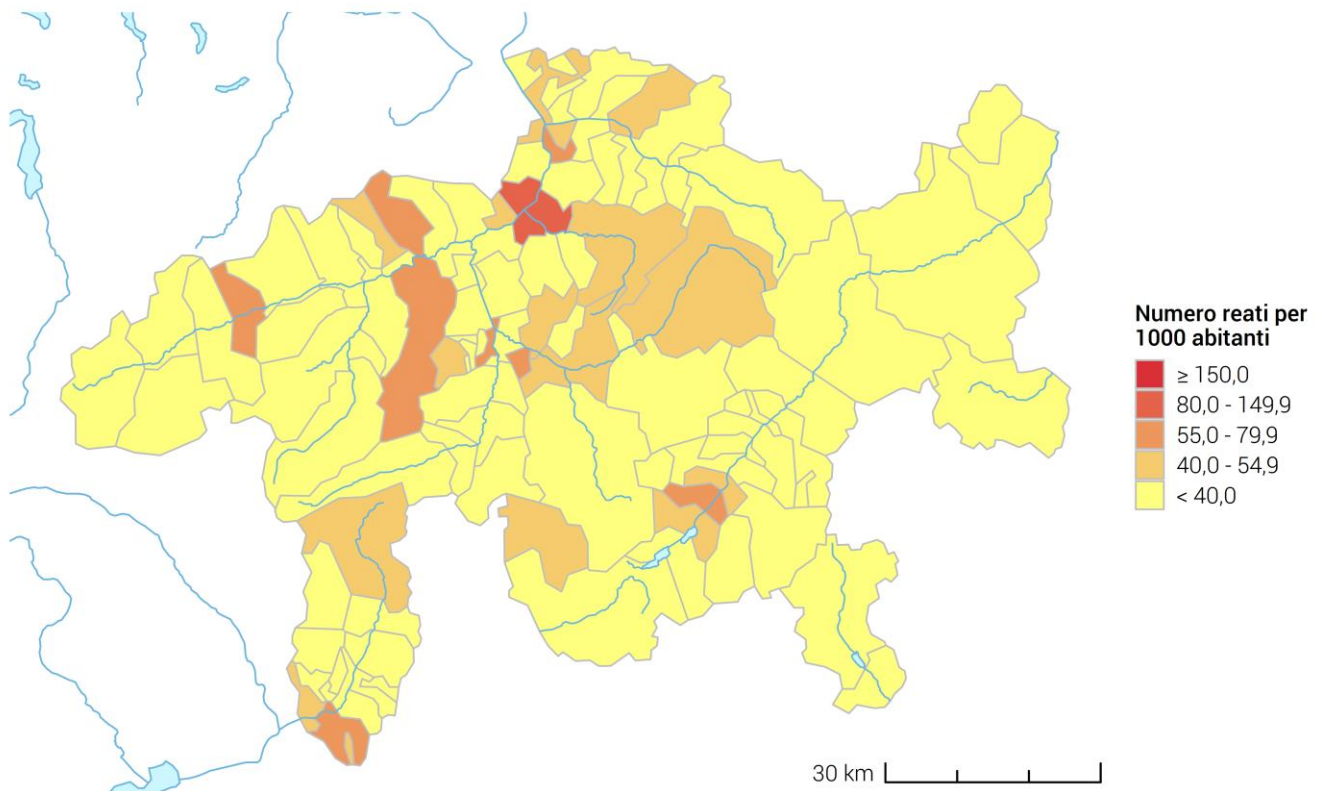
Fonte(i): UST – Statistica criminale di polizia (SCP) 2023

© UST 2024

2.3.1.3 Frequenza (‰) secondo il comune

Codice penale: frequenza (‰) secondo il comune

G 5



Fonte(i): UST – SCP (2023), STATPOP (2022)

© UST, CRIME, 2024

2.3.1.4 Frequenza (‰) ed evoluzione secondo il comune

Codice penale: frequenza (‰) ed evoluzione secondo il comune

T 4

	2022			2023			Differenza
	Reati	Abitanti	Frequenza	Reati	Abitanti	Frequenza	
Chur	3 656	37 875	96,5	4 733	38 129	124,1	29%
Davos	494	10 648	46,4	480	10 732	44,7	-3%
Landquart	420	9 043	46,4	429	9 153	46,9	2%
Domat/Ems	199	8 244	24,1	318	8 199	38,8	60%
Ilanz/Glion	106	4 851	21,9	110	4 969	22,1	4%
St. Moritz	335	4 957	67,6	315	4 924	64,0	-6%
Scuol	130	4 650	28,0	181	4 601	39,3	39%
Klosters	89	4 411	20,2	134	4 423	30,3	51%
Zizers	108	3 531	30,6	201	3 545	56,7	86%
Bonaduz	70	3 499	20,0	87	3 493	24,9	24%
Poschiavo	65	3 450	18,8	61	3 460	17,6	-6%
Thusis	210	3 399	61,8	194	3 415	56,8	-8%
Trimmis	84	3 343	25,1	94	3 391	27,7	12%
Maienfeld	83	3 080	26,9	129	3 141	41,1	55%
Arosa	128	3 101	41,3	155	3 061	50,6	21%
Flims	147	2 923	50,3	163	2 917	55,9	11%
Samedan	105	2 915	36,0	113	2 905	38,9	8%
Schiers	86	2 810	30,6	120	2 861	41,9	40%
Felsberg	85	2 742	31,0	132	2 781	47,5	55%
Vaz/Obervaz	162	2 802	57,8	128	2 749	46,6	-21%
Roveredo (GR)	72	2 625	27,4	147	2 625	56,0	104%
Untervaz	34	2 626	12,9	89	2 600	34,2	162%
Malans	33	2 468	13,4	80	2 506	31,9	142%
Surses	94	2 391	39,3	36	2 377	15,1	-62%
Cazis	80	2 295	34,9	90	2 346	38,4	13%
Domleschg	37	2 193	16,9	47	2 200	21,4	27%
Grüsch	39	2 144	18,2	40	2 153	18,6	3%
Churwalden	70	1 956	35,8	79	2 121	37,2	13%
Pontresina	53	2 118	25,0	43	2 100	20,5	-19%
Lumnezia	22	2 009	11,0	26	2 029	12,8	18%
Disentis/Mustér	39	2 033	19,2	52	2 009	25,9	33%
Laax	63	1 990	31,7	93	2 001	46,5	48%
Breil/Brigels	30	1 716	17,5	54	1 719	31,4	80%
Luzein	11	1 595	6,9	11	1 624	6,8	0%
Rhâzüns	35	1 610	21,7	42	1 612	26,1	20%
Bregaglia	21	1 567	13,4	61	1 576	38,7	190%
Zernez	21	1 513	13,9	54	1 532	35,2	157%
Grono	54	1 453	37,2	49	1 513	32,4	-9%
Trin	29	1 468	19,8	20	1 488	13,4	-31%
Seewis im Prättigau	23	1 390	16,5	16	1 426	11,2	-30%
Altri comuni	909	39 942	-	1 122	40 132	-	23%

Fonte(i): UST – Statistica criminale di polizia (SCP) 2023

© UST 2024

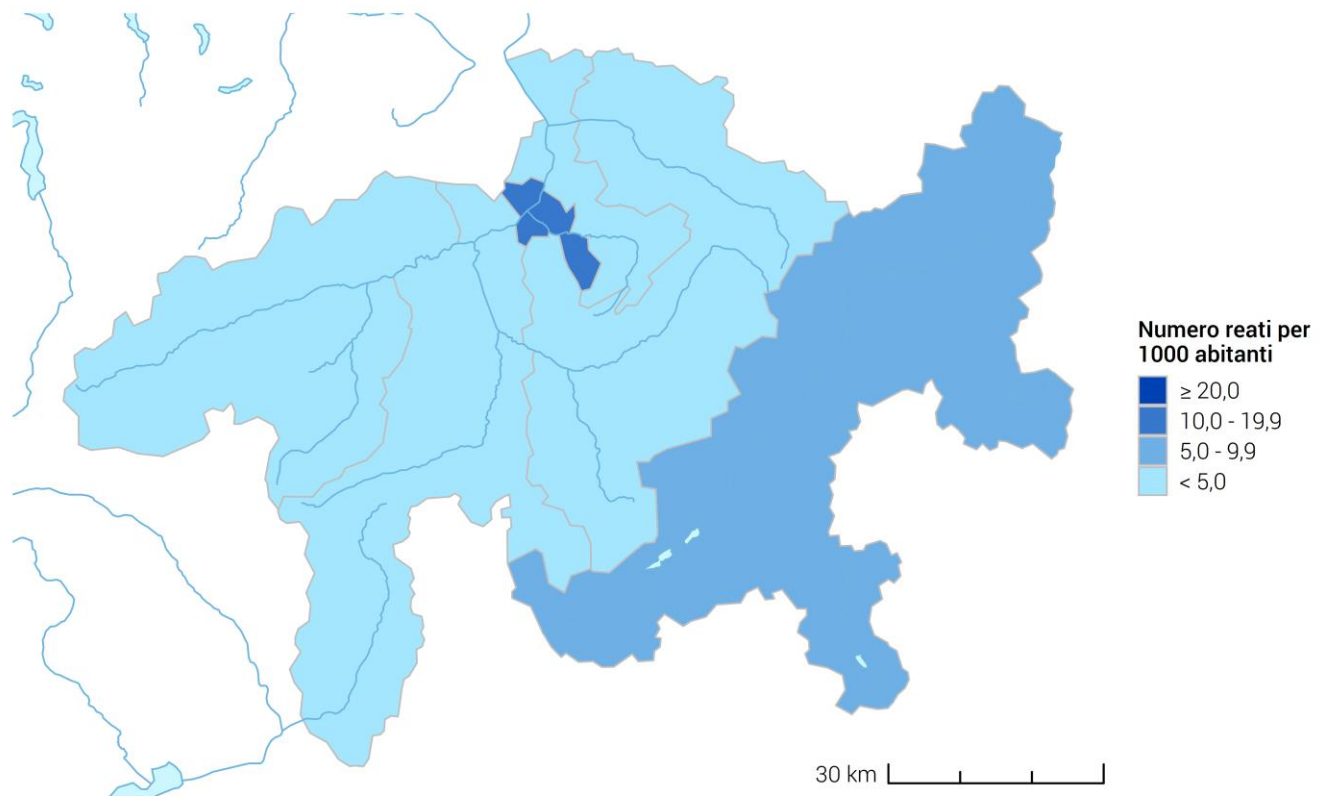
2.3.2 Legge sugli stupefacenti (LStup)

Il calcolo delle frequenze (numero di reati ogni 1000 abitanti) migliora la raffrontabilità. Le frequenze, però, non possono tener conto di fattori quali la struttura delle opportunità (per es. le concentrazioni nelle città) e il personale disponibile per i controlli, che incidono notevolmente sui tassi di delinquenza in questo ambito. In sede di raffronto, quindi, occorre tenere in considerazione questi fattori. Inoltre non bisogna dimenticare che le denunce per consumo sono molto frequenti e che influenzano in maniera determinante il quadro generale.

2.3.2.1 Frequenza (%) secondo la regione

Legge sugli stupefacenti: frequenza (%) secondo la regione

G 6



Fonte(i): UST – SCP (2023), STATPOP (2022)

© UST, CRIME, 2024

2.3.2.2 Frequenza (‰) ed evoluzione secondo la regione

Legge sugli stupefacenti: frequenza (‰) secondo la regione

T 5

	2022			2023			Differenza
	Reati	Abitanti	Frequenza	Reati	Abitanti	Frequenza	
Rhein-Moesa	284	70 162	4,0	304	70 710	4,3	7%
Chur	461	38 176	12,1	580	38 432	15,1	26%
Mittelbünden	116	36 160	3,2	58	36 524	1,6	-50%
Engiadina	327	31 996	10,2	187	31 912	5,9	-43%
Surselva	52	24 882	2,1	56	24 960	2,2	8%
Sconosciuto GR	0	–	–	0	–	–	0%

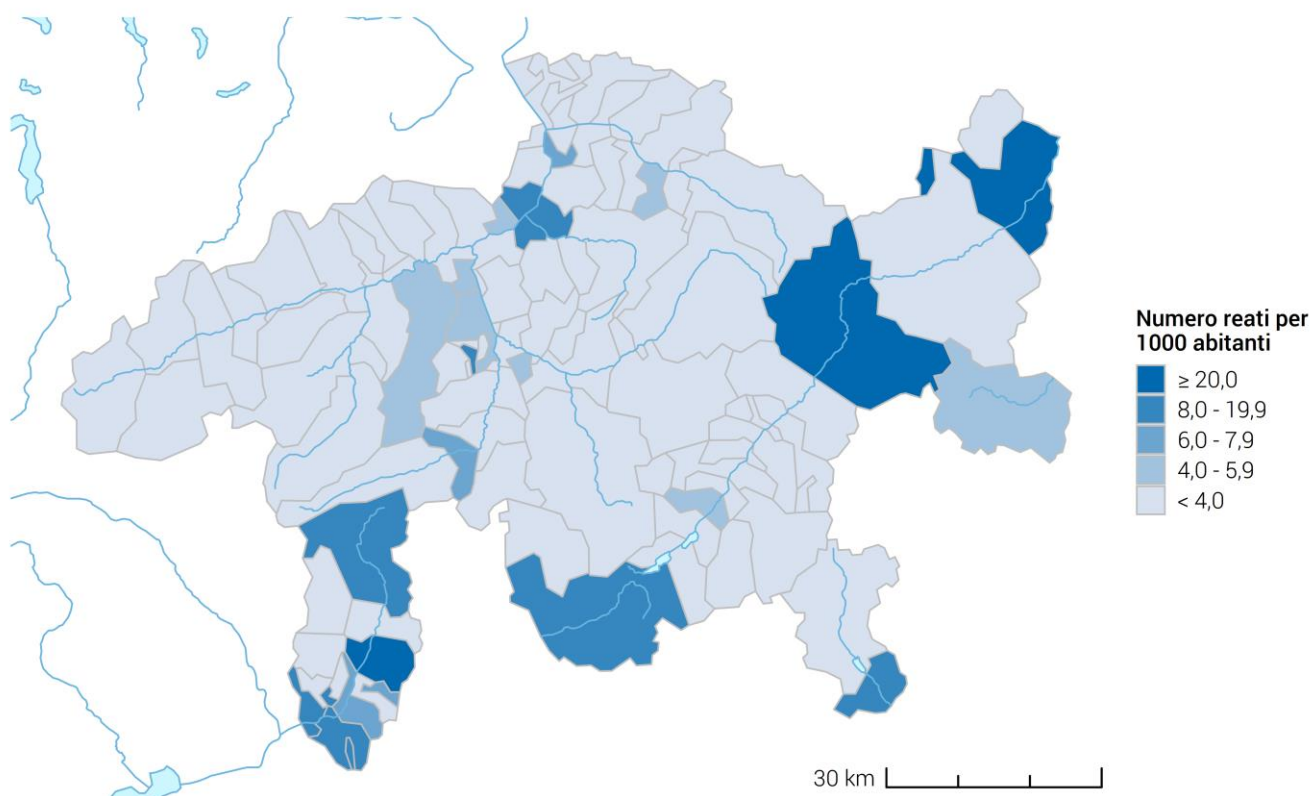
Fonte(i): UST – Statistica criminale di polizia (SCP) 2023

© UST 2024

2.3.2.3 Frequenza (‰) secondo il comune

Legge sugli stupefacenti: frequenza (‰) secondo il comune

G 7



Fonte(i): UST – SCP (2023), STATPOP (2022)

© UST, CRIME, 2024

2.3.2.4 Frequenza (‰) ed evoluzione secondo il comune

Legge sugli stupefacenti: frequenza (‰) ed evoluzione secondo il comune

T 6

	2022			2023			Differenza
	Reati	Abitanti	Frequenza	Reati	Abitanti	Frequenza	
Chur	461	37 875	12,2	580	38 129	15,2	26%
Davos	31	10 648	2,9	33	10 732	3,1	6%
Landquart	23	9 043	2,5	33	9 153	3,6	43%
Domat/Ems	11	8 244	1,3	13	8 199	1,6	18%
Ilanz/Glion	29	4 851	6,0	19	4 969	3,8	-34%
St. Moritz	44	4 957	8,9	29	4 924	5,9	-34%
Scuol	31	4 650	6,7	13	4 601	2,8	-58%
Klosters	14	4 411	3,2	3	4 423	0,7	-79%
Zizers	1	3 531	0,3	24	3 545	6,8	2300%
Bonaduz	3	3 499	0,9	3	3 493	0,9	0%
Poschiavo	5	3 450	1,4	6	3 460	1,7	20%
Thusis	24	3 399	7,1	20	3 415	5,9	-17%
Trimmis	9	3 343	2,7	7	3 391	2,1	-22%
Maienfeld	7	3 080	2,3	2	3 141	0,6	-71%
Arosa	10	3 101	3,2	5	3 061	1,6	-50%
Flims	3	2 923	1,0	11	2 917	3,8	267%
Samedan	22	2 915	7,5	5	2 905	1,7	-77%
Schiers	5	2 810	1,8	4	2 861	1,4	-20%
Felsberg	15	2 742	5,5	12	2 781	4,3	-20%
Vaz/Obervaz	6	2 802	2,1	6	2 749	2,2	0%
Roveredo (GR)	36	2 625	13,7	28	2 625	10,7	-22%
Untervaz	7	2 626	2,7	7	2 600	2,7	0%
Malans	2	2 468	0,8	0	2 506	0,0	-100%
Surses	10	2 391	4,2	0	2 377	0,0	-100%
Cazis	19	2 295	8,3	10	2 346	4,3	-47%
Domleschg	0	2 193	0,0	0	2 200	0,0	0%
Grüsch	15	2 144	7,0	2	2 153	0,9	-87%
Churwalden	11	1 956	5,6	1	2 121	0,5	-91%
Pontresina	5	2 118	2,4	2	2 100	1,0	-60%
Lumnezia	2	2 009	1,0	3	2 029	1,5	50%
Disentis/Mustér	0	2 033	0,0	5	2 009	2,5	-
Laax	8	1 990	4,0	7	2 001	3,5	-13%
Breil/Brigels	1	1 716	0,6	5	1 719	2,9	400%
Luzein	0	1 595	0,0	0	1 624	0,0	0%
Rhâzüns	0	1 610	0,0	8	1 612	5,0	-
Bregaglia	38	1 567	24,3	29	1 576	18,4	-24%
Zernez	64	1 513	42,3	47	1 532	30,7	-27%
Grono	2	1 453	1,4	10	1 513	6,6	400%
Trin	0	1 468	0,0	0	1 488	0,0	0%
Seewis im Prättigau	0	1 390	0,0	3	1 426	2,1	-
Altri comuni	266	39 942	-	190	40 132	-	-29%

Fonte(i): UST – Statistica criminale di polizia (SCP) 2023

© UST 2024

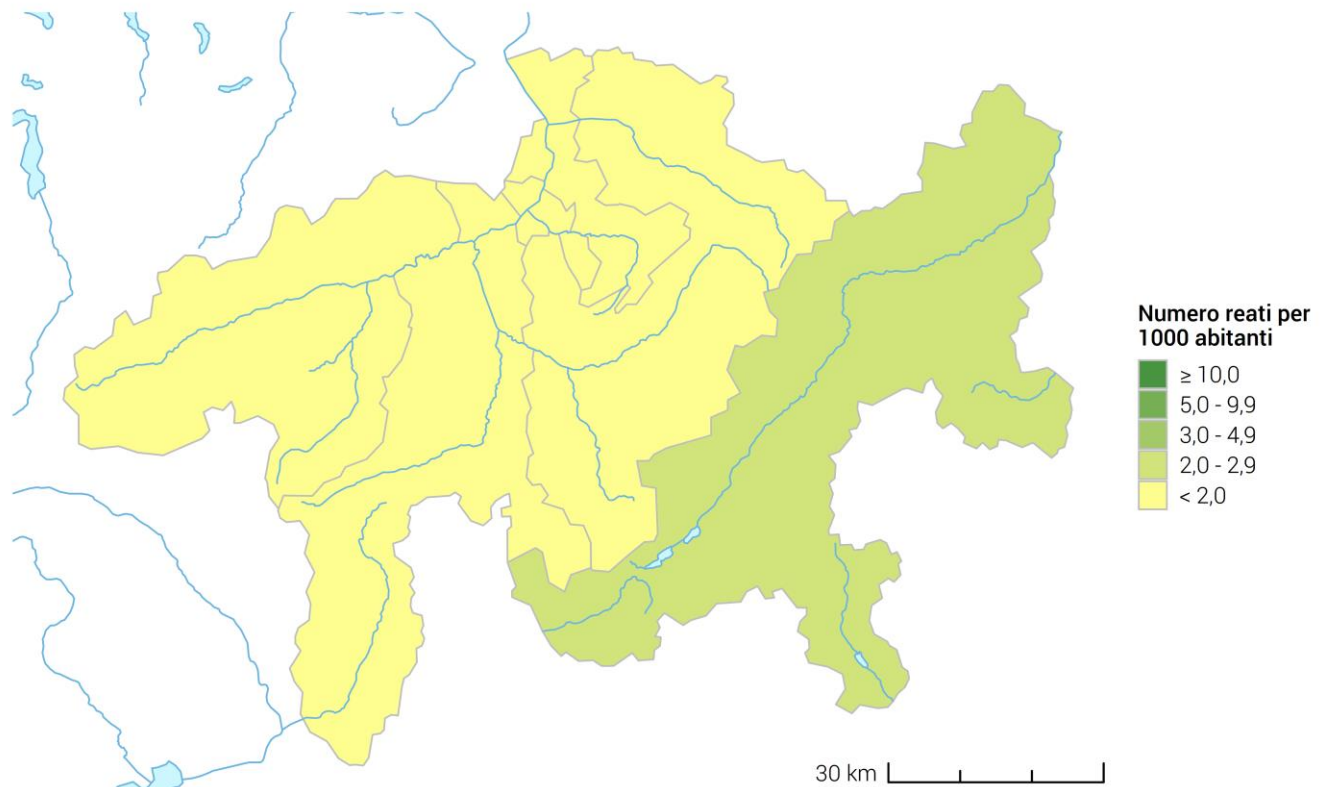
2.3.3 Legge sugli stranieri e la loro integrazione (LStrI)

Il calcolo delle frequenze (numero di reati ogni 1000 abitanti) migliora la raffrontabilità. Nelle frequenze non è però possibile tener conto di altri fattori quali il luogo geografico (zone di frontiera) e l'intensità dei controlli, che hanno una notevole influenza sul tasso di delinquenza in questo ambito. In sede di raffronto, quindi, occorre considerare questi fattori.

2.3.3.1 Frequenza (‰) secondo la regione

Legge sugli stranieri e la loro integrazione: frequenza (‰) secondo la regione

G 8



Fonte(i): UST – SCP (2023), STATPOP (2022)

© UST, CRIME, 2024

2.3.3.2 Frequenza (‰) ed evoluzione secondo la regione

Legge sugli stranieri e la loro integrazione: frequenza (‰) ed evoluzione secondo la regione

T 7

	2022			2023			Differenza
	Reati	Abitanti	Frequenza	Reati	Abitanti	Frequenza	
Rhein-Moesa	37	70 162	0,5	64	70 710	0,9	73%
Chur	47	38 176	1,2	72	38 432	1,9	53%
Mittelbünden	29	36 160	0,8	46	36 524	1,3	59%
Engiadina	37	31 996	1,2	91	31 912	2,9	146%
Surselva	2	24 882	0,1	5	24 960	0,2	150%
Sconosciuto GR	0	–	–	0	–	–	0%

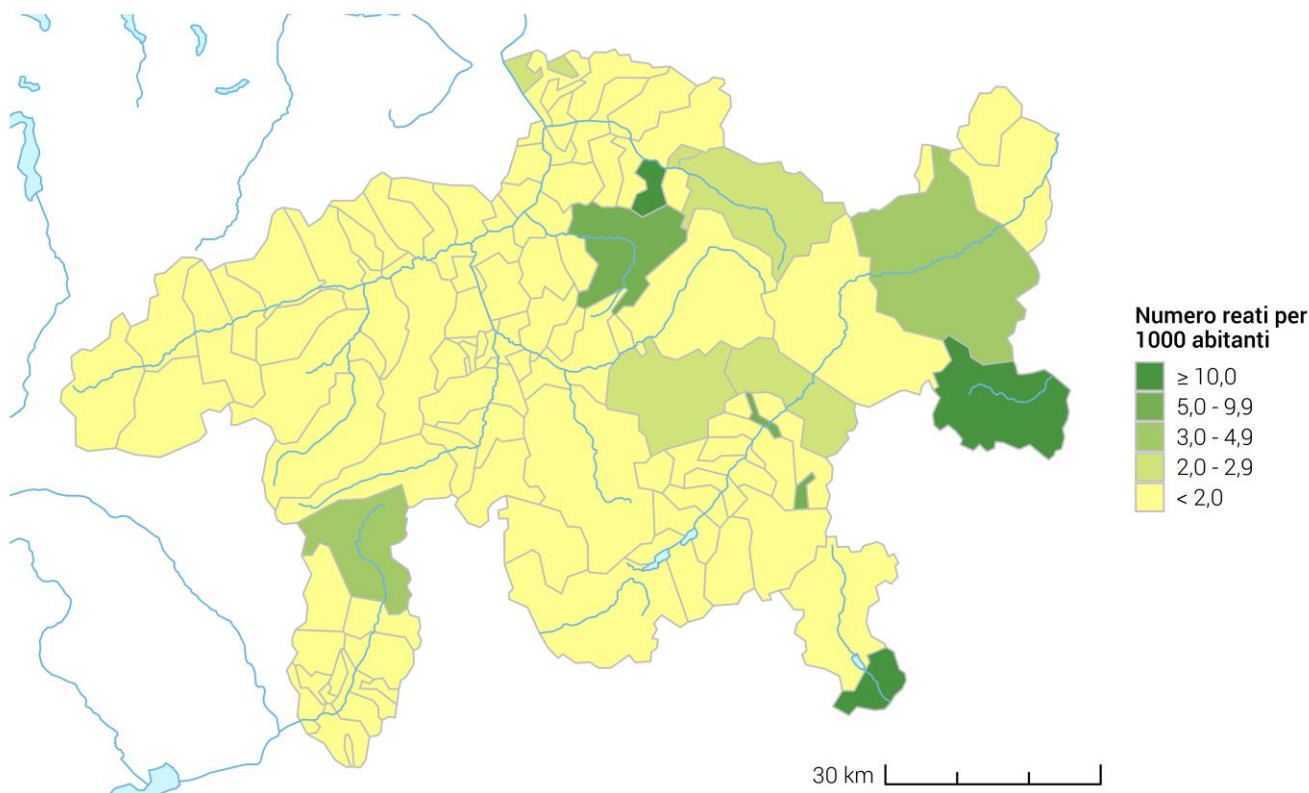
Fonte(i): UST – Statistica criminale di polizia (SCP) 2023

© UST 2024

2.3.3.3 Frequenza (‰) secondo il comune

Legge sugli stranieri e la loro integrazione: frequenza (‰) secondo il comune

G 9



Fonte(i): UST – SCP (2023), STATPOP (2022)

© UST, CRIME, 2024

2.3.3.4 Frequenza (‰) ed evoluzione secondo il comune

Legge sugli stranieri e la loro integrazione: frequenza (‰) ed evoluzione secondo il comune

T 8

	2022			2023			Differenza
	Reati	Abitanti	Frequenza	Reati	Abitanti	Frequenza	
Chur	47	37 875	1,2	72	38 129	1,9	53%
Davos	16	10 648	1,5	10	10 732	0,9	-38%
Landquart	18	9 043	2,0	15	9 153	1,6	-17%
Domat/Ems	0	8 244	0,0	11	8 199	1,3	–
Ilanz/Glion	0	4 851	0,0	1	4 969	0,2	–
St. Moritz	2	4 957	0,4	4	4 924	0,8	100%
Scuol	0	4 650	0,0	18	4 601	3,9	–
Klosters	5	4 411	1,1	9	4 423	2,0	80%
Zizers	4	3 531	1,1	2	3 545	0,6	-50%
Bonaduz	1	3 499	0,3	0	3 493	0,0	-100%
Poschiavo	5	3 450	1,4	2	3 460	0,6	-60%
Thusis	0	3 399	0,0	0	3 415	0,0	0%
Trimmis	0	3 343	0,0	0	3 391	0,0	0%
Maienfeld	0	3 080	0,0	2	3 141	0,6	–
Arosa	2	3 101	0,6	24	3 061	7,8	1100%
Flims	2	2 923	0,7	2	2 917	0,7	0%
Samedan	8	2 915	2,7	2	2 905	0,7	-75%
Schiers	0	2 810	0,0	3	2 861	1,0	–
Felsberg	2	2 742	0,7	2	2 781	0,7	0%
Vaz/Obervaz	0	2 802	0,0	2	2 749	0,7	–
Roveredo (GR)	1	2 625	0,4	0	2 625	0,0	-100%
Untervaz	0	2 626	0,0	0	2 600	0,0	0%
Malans	0	2 468	0,0	0	2 506	0,0	0%
Surses	2	2 391	0,8	4	2 377	1,7	100%
Cazis	4	2 295	1,7	0	2 346	0,0	-100%
Domleschg	0	2 193	0,0	0	2 200	0,0	0%
Grüsch	0	2 144	0,0	0	2 153	0,0	0%
Churwalden	0	1 956	0,0	3	2 121	1,4	–
Pontresina	0	2 118	0,0	4	2 100	1,9	–
Lumnezia	0	2 009	0,0	0	2 029	0,0	0%
Disentis/Mustér	0	2 033	0,0	0	2 009	0,0	0%
Laax	0	1 990	0,0	2	2 001	1,0	–
Breil/Brigels	0	1 716	0,0	0	1 719	0,0	0%
Luzein	2	1 595	1,3	0	1 624	0,0	-100%
Rhâzüns	0	1 610	0,0	0	1 612	0,0	0%
Bregaglia	15	1 567	9,6	2	1 576	1,3	-87%
Zernez	0	1 513	0,0	0	1 532	0,0	0%
Grono	0	1 453	0,0	0	1 513	0,0	0%
Trin	0	1 468	0,0	0	1 488	0,0	0%
Seewis im Prättigau	0	1 390	0,0	0	1 426	0,0	0%
Altri comuni	16	39 942	–	82	40 132	–	413%

Fonte(i): UST – Statistica criminale di polizia (SCP) 2023

© UST 2024

2.4 Persone imputate secondo la legge

A prescindere dal numero di reati contestati, le singole persone nel totale della legge corrispondente sono conteggiate una sola volta. In questo modo resta garantita la relazione con i dati relativi alla popolazione.

Le persone imputate indicate qui di seguito comprendono anche persone che non fanno parte della popolazione residente. Un paragone coerente delle persone imputate con la popolazione residente è dunque possibile solo selezionando e persone imputate residenti della stessa categoria di età e dello stesso sesso della popolazione residente presa a paragone.

2.4.1 Persone imputate secondo la legge, la classe di età ed il sesso

Persone imputate secondo la legge, la classe di età ed il sesso

T 9

	Totale	Minorenni		Giovani adulti (18-24 anni)		Adulti (>24 anni)		Pers. giur.	s. i.
		m	f	m	f	m	f		
Codice penale (CP)	1 768	169	53	207	51	982	306	0	0
Legge sugli stupefacenti (LStup)	563	42	13	119	23	303	63	0	0
Legge sugli stranieri e la loro integrazione (LStrI)	206	8	0	22	6	119	51	0	0

Fonte(i): UST – Statistica criminale di polizia (SCP) 2023

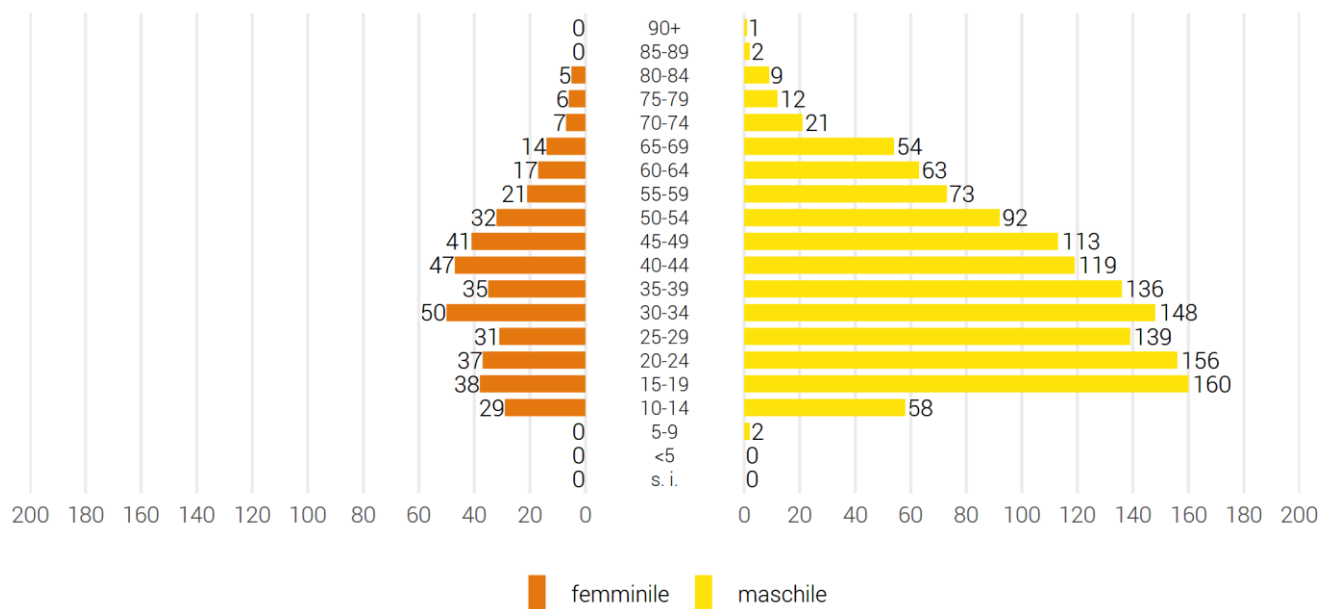
© UST 2024

2.4.2 Ripartizione dell'età e del sesso secondo la legge

2.4.2.1 Codice penale (CP)

Codice penale: persone imputate secondo l'età e il sesso

G 10



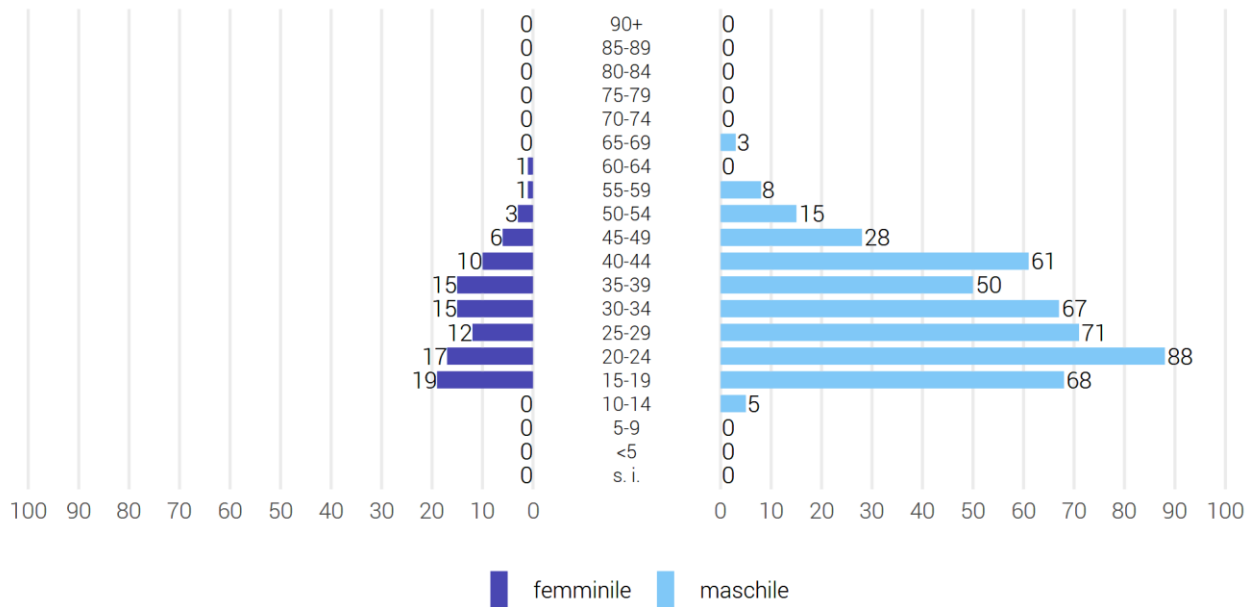
Fonte(i): UST – Statistica criminale di polizia (SCP) 2023

© UST 2024

2.4.2.2 Legge sugli stupefacenti (LStup)

Legge sugli stupefacenti: persone imputate secondo l'età e il sesso

G 11



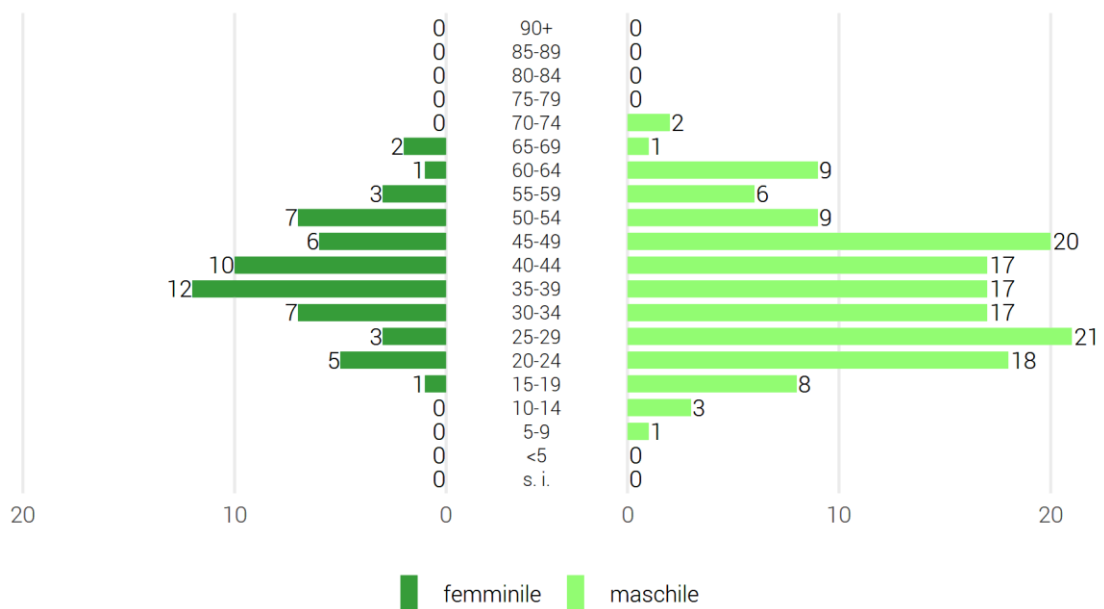
Fonte(i): UST – Statistica criminale di polizia (SCP) 2023

© UST 2024

2.4.2.3 Legge sugli stranieri e la loro integrazione (LStrI)

Legge sugli stranieri e la loro integrazione: persone imputate secondo l'età e il sesso

G 12



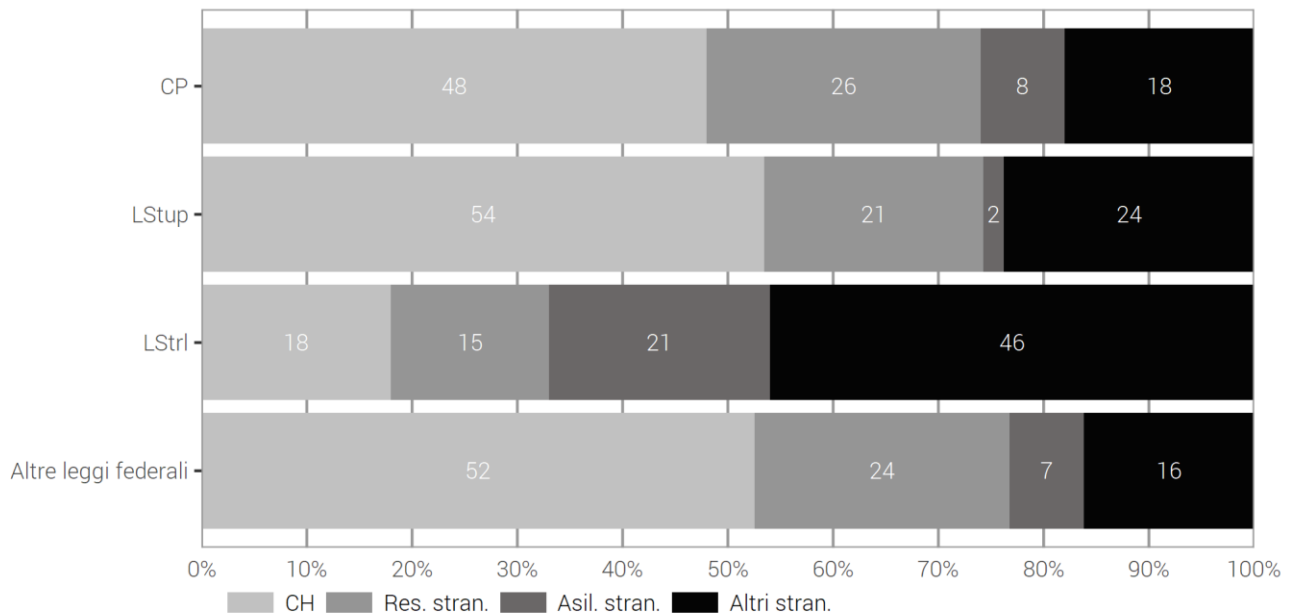
Fonte(i): UST – Statistica criminale di polizia (SCP) 2023

© UST 2024

2.4.3 Nazionalità delle persone imputate secondo la legge (CH/stranieri per statuto di soggiorno)

Nazionalità delle persone imputate secondo la legge (CH/stranieri per statuto di soggiorno)

G 13



Fonte(i): UST – Statistica criminale di polizia (SCP) 2023

© UST 2024

Nella SCP, la distinzione delle persone straniere si fa in base al loro statuto di soggiorno (o alla sua assenza). Si distinguono tre categorie:

Popolazione residente permanente straniera (Res. stran.):

- Permesso di dimora (permesso B)
- Permesso di domicilio (permesso C)
- Permesso di dimora con attività lucrativa (diplomatici, funzionari internazionali, permesso Ci)

Settore dell'asilo (Asil. stran.):

- Persone ammesse provvisoriamente (permesso F)
- Richiedenti l'asilo (permesso N)
- Persone bisognose di protezione (permesso S)

Altri stranieri (Altri stran.):

- Dimoranti temporanei (permesso L)
- Frontalieri (permesso G)
- Persone legalmente presenti senza status che richieda l'identificazione (turisti, visitatori)
- In procedura di notifica per attività lucrativa di breve durata (cittadini/dipendenti di aziende dell'UE/AELS)
- Richiedenti l'asilo presenti illegalmente (respinti e tenuti a lasciare il Paese)
- Presenza illegale senza procedura di asilo
- Rinvio alla frontiera
- Statuto sconosciuto o mancante

Per quest'ultima categoria (altri stran.) le analisi suddivise per sottocategorie non sono possibili a causa di persone per le quali lo statuto di soggiorno è sconosciuto o mancante. Nella statistica della popolazione e delle economie domestiche (STATPOP), dal momento che gli stranieri dimoranti temporanei (permesso L), gli stranieri ammessi provvisoriamente (permesso F) e i richiedenti l'asilo (permesso N) risiedono da oltre 12 mesi in Svizzera, questi sono compresi nella popolazione residente permanente. Invece, nella SCP non è possibile effettuare questa distinzione poiché il periodo di soggiorno non può essere determinato.

Osservazioni sulla LStrl: gli svizzeri possono violare la Legge sugli stranieri e la loro integrazione in modo ristretto, per es. tramite l'impiego di stranieri non autorizzati a lavorare o la facilitazione del loro soggiorno illegale.

2.4.4 Persone imputate secondo la legge, la nazionalità e lo statuto di soggiorno

Per garantire la comparabilità tra nazionalità, il numero di persone imputate di una determinata nazionalità dovrebbe essere rapportato al numero di connazionali effettivamente presenti in Svizzera e parametrato a 1000 persone (corrisponde al calcolo del tasso di persone imputate). Ciò ha senso solo a livello nazionale, in quanto le cifre cantonali sono in alcuni casi estremamente basse e non va inoltre sottovalutata la mobilità intercantonale delle persone imputate. In particolare quando il numero di persone è ridotto, il tasso di criminalità calcolato in questo modo non deve essere sopravvalutato, visto che una persona in più o in meno comporta variazioni significative dei risultati.

2.4.4.1 Codice penale (CP)

Codice penale: persone imputate secondo la nazionalità e lo statuto di soggiorno

T 10

	Totale	Statuto di soggiorno		
		Popolazione residente	Settore dell'asilo	Altri stranieri
Totale	1 768	1 312	132	324
Svizzera	843	843	–	–
Totale stranieri	925	469	132	324
Italia	152	95	0	57
Germania	121	71	0	50
Portogallo	114	89	0	25
Romania	45	10	0	35
Ucraina	39	5	25	9
Algeria	31	2	22	7
Afghanistan	27	7	20	0
Eritrea	26	19	6	1
Polonia	25	4	0	21
Siria	20	12	7	1
Kosovo	19	14	1	4
Spagna	17	10	0	7
Türkiye	17	12	3	2
Marocco	17	1	14	2
Serbia	15	12	2	1
Cechia	14	4	0	10
Ungheria	13	6	0	7
Macedonia del Nord	13	9	0	4
Austria	12	8	0	4
Slovacchia	12	4	0	8
Francia	11	2	0	9
Croazia	10	8	0	2
Georgia	10	0	2	8
Altre nazionalità	145	65	30	50

Fonte(i): UST – Statistica criminale di polizia (SCP) 2023

© UST 2024

2.4.4.2 Legge sugli stupefacenti (LStup)

Legge sugli stupefacenti: persone imputate secondo la nazionalità e lo statuto di soggiorno

T 11

	Totale	Statuto di soggiorno		
		Popolazione residente	Settore dell'asilo	Altri stranieri
Totale	563	419	9	135
Svizzera	303	303	–	–
Totale stranieri	260	116	9	135
Italia	65	25	0	40
Portogallo	40	26	0	14
Germania	38	22	0	16
Francia	11	1	0	10
Altre nazionalità	106	42	9	55

Fonte(i): UST – Statistica criminale di polizia (SCP) 2023

© UST 2024

2.4.4.3 Legge sugli stranieri e la loro integrazione (LStrI)

Legge sugli stranieri e la loro integrazione: persone imputate secondo la nazionalità e lo statuto di

T 12

	Totale	Statuto di soggiorno		
		Popolazione residente	Settore dell'asilo	Altri stranieri
Totale	206	68	43	95
Svizzera	37	37	–	–
Totale stranieri	169	31	43	95
Ucraina	34	0	31	3
Russia	15	0	0	15
Romania	14	3	0	11
Türkiye	11	2	4	5
Altre nazionalità	95	26	8	61

Fonte(i): UST – Statistica criminale di polizia (SCP) 2023

© UST 2024

2.4.5 Numero di reati per persona imputata in un anno civile

Può trattarsi sia di reati commessi nello stesso momento e nello stesso luogo, sia di reati commessi in diversi momenti dell'anno. Le combinazioni di due o tre reati del Codice penale che si verificano con maggiore frequenza sono il furto con introduzione clandestina (violazione di domicilio e furto) o il furto con scasso (danneggiamento, violazione di domicilio e furto).

2.4.5.1 Codice penale (CP)

Codice penale: numero dei reati per persona imputata in un anno civile

T 13

	Numero dei reati per persona						Totale
	1	2	3	4	5-10	>10	
Totale minorenni	94	83	20	11	12	2	222
Svizzeri	58	39	11	8	9	2	127
Stranieri	36	44	9	3	3	0	95
popolazione residente	25	26	5	2	1	0	59
settore dell'asilo	8	16	1	1	1	0	27
altri stranieri	3	2	3	0	1	0	9
Totale adulti	756	377	151	73	130	59	1 546
Svizzeri	365	169	65	32	54	31	716
Stranieri	391	208	86	41	76	28	830
popolazione residente	207	79	53	26	37	8	410
settore dell'asilo	27	46	12	4	11	5	105
altri stranieri	157	83	21	11	28	15	315

Fonte(i): UST – Statistica criminale di polizia (SCP) 2023

© UST 2024

2.4.5.2 Legge sugli stupefacenti (LStup)

Legge sugli stupefacenti: numero dei reati per persona imputata in un anno civile

T 14

	Numero dei reati per persona						Totale
	1	2	3	4	5-10	>10	
Totale minorenni	23	24	5	3	0	0	55
Svizzeri	18	17	4	1	0	0	40
Stranieri	5	7	1	2	0	0	15
popolazione residente	4	5	1	2	0	0	12
settore dell'asilo	1	0	0	0	0	0	1
altri stranieri	0	2	0	0	0	0	2
Totale adulti	201	199	58	17	29	4	508
Svizzeri	100	93	32	12	23	3	263
Stranieri	101	106	26	5	6	1	245
popolazione residente	42	42	12	4	3	1	104
settore dell'asilo	1	5	1	0	1	0	8
altri stranieri	58	59	13	1	2	0	133

Fonte(i): UST – Statistica criminale di polizia (SCP) 2023

© UST 2024

La combinazione più frequente di due violazioni alla legge sugli stupefacenti è il possesso di sostanze illegali (o il sequestro delle stesse) combinato al consumo di sostanze illegali. Per questo tipo di reati, anche le denunce ripetute della stessa persona sono più frequenti che in altri ambiti.

2.4.5.3 Legge sugli stranieri e la loro integrazione (LStrI)

Legge sugli stranieri e la loro integrazione: numero dei reati per persona imputata in un anno civile

T 15

	Numero dei reati per persona						Totale
	1	2	3	4	5-10	>10	
Totale minorenni	3	5	0	0	0	0	8
Svizzeri	0	0	0	0	0	0	0
Stranieri	3	5	0	0	0	0	8
popolazione residente	0	0	0	0	0	0	0
settore dell'asilo	0	0	0	0	0	0	0
altri stranieri	3	5	0	0	0	0	8
Totale adulti	151	40	4	0	2	1	198
Svizzeri	35	0	1	0	1	0	37
Stranieri	116	40	3	0	1	1	161
popolazione residente	27	3	1	0	0	0	31
settore dell'asilo	40	2	1	0	0	0	43
altri stranieri	49	35	1	0	1	1	87

Fonte(i): UST – Statistica criminale di polizia (SCP) 2023

© UST 2024

Nel campo d'applicazione della legge sugli stranieri e la loro integrazione è relativamente frequente riscontrare combinazioni di reati da parte della stessa persona. Un'entrata illegale comporta, per esempio, anche un soggiorno illegale.

2.4.6 Numero di persone imputate per reato del Codice penale (CP)

Numero di persone imputate per reato del Codice penale

T 16

	Numero di persone imputate					
	1	2	3	4	5-10	>10
Numero dei reati	4 078	518	118	41	31	2

Fonte(i): UST – Statistica criminale di polizia (SCP) 2023

© UST 2024

Nei campi d'applicazione della legge sugli stupefacenti e della legge sugli stranieri e la loro integrazione, le denunce sono spesso trattate per singola persona. Di conseguenza, non è possibile stabilire statisticamente se i reati sono stati commessi individualmente o in gruppo. Per le due leggi in questione si rinuncia quindi a un'elaborazione di questo tipo.

3 Parte dettagliata

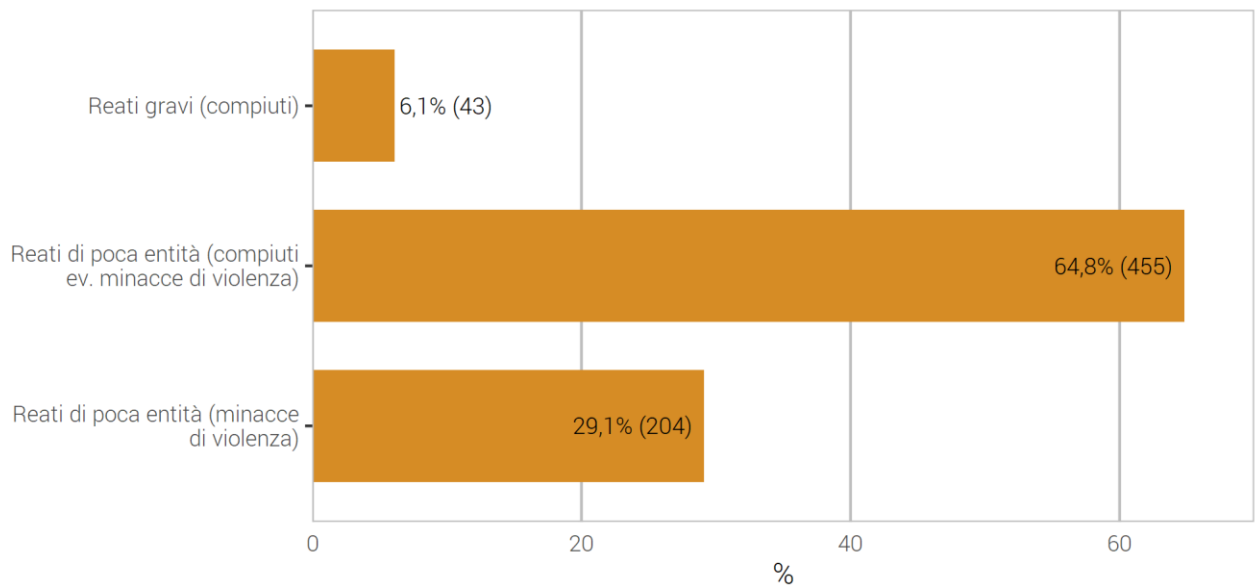
3.1 Reati violenti

Per «reati violenti» si intendono le fattispecie del CP caratterizzate dalla minaccia o dall'impiego intenzionale della violenza contro altre persone. Sono esclusi dalla nozione gli atti violenti contro le cose (vedi «danneggiamento»).

3.1.1 Reati violenti: ripartizione secondo il reato

Reati violenti: ripartizione secondo il reato

G 14



Fonte(i): UST – Statistica criminale di polizia (SCP) 2023

© UST 2024

3.1.2 Reati violenti: tasso di chiarimento ed evoluzione dei reati

Reati violenti: tasso di chiarimento ed evoluzione dei reati

T 17

	2022		2023		Differenza
	Reati	Chiarimento	Reati	Chiarimento	
Totale reati violenti	691	93,2%	702	87,5%	2%
Totale reati gravi (compiuti)	45	91,1%	43	88,4%	-4%
Omicidi consumati (art. 111–113/116)	1	100,0%	0	–	-100%
arma da fuoco	1	100,0%	0	–	-100%
arma affilata/appuntita	0	–	0	–	0%
arma contundente	0	–	0	–	0%
violenza fisica	0	–	0	–	0%
altri mezzi util.	0	–	0	–	0%
senza indicazione	0	–	0	–	0%
Omicidi tentati (art. 111–113/116)	4	100,0%	0	–	-100%
arma da fuoco	0	–	0	–	0%
arma affilata/appuntita	3	100,0%	0	–	-100%
arma contundente	0	–	0	–	0%
violenza fisica	0	–	0	–	0%
altri mezzi util.	1	100,0%	0	–	-100%
senza indicazione	0	–	0	–	0%
Lesioni personali gravi (art. 122)	27	92,6%	26	88,5%	-4%
arma da fuoco	0	–	0	–	0%
arma affilata/appuntita	8	87,5%	6	100,0%	-25%
arma contundente	0	–	4	100,0%	–
violenza fisica	8	100,0%	10	90,0%	25%
altri mezzi util.	11	90,9%	5	80,0%	-55%
senza indicazione	0	–	1	0,0%	–
Mutilazione di organi genitali femminili (art. 124)	0	–	0	–	0%
Preso d'ostaggio (art. 185)	0	–	0	–	0%
Violenza carnale (art. 190)	13	84,6%	16	87,5%	23%
Rapina (art. 140 n. 4)	0	–	1	100,0%	–
Totale reati di poca entità (compiuti ev. minacce di violenza)	470	95,7%	455	93,2%	-3%
Lesioni semplici (art. 123)	121	90,1%	133	86,5%	10%
Vie di fatto (art. 126)	162	99,4%	134	99,3%	-17%
Rissa (art. 133) ¹	44	100,0%	47	100,0%	7%
<i>Numero di casi</i>	9	–	12	–	33%
Aggressione (art. 134) ¹	13	92,3%	27	85,2%	108%
<i>Numero di casi</i>	5	–	12	–	140%
Rapina (art. 140 n. 1–3)	23	73,9%	21	71,4%	-9%
Coazione (art. 181)	49	100,0%	45	97,8%	-8%
Matrimonio forzato (art. 181a)	0	–	0	–	0%
Sequestro persona/rapimento (art. 183)	10	100,0%	5	100,0%	-50%
Seq./rap. circostanze aggravanti (art. 184)	0	–	0	–	0%
Coazione sessuale (art. 189)	7	100,0%	8	87,5%	14%
Violenza o minaccia contro le autorità e i funzionari (art. 285)	41	100,0%	35	100,0%	-15%
Estorsione (art. 156 n. 3)	0	–	0	–	0%
Totale reati di poca entità (minacce di violenza)	176	86,9%	204	74,5%	16%
Minaccia (art. 180)	150	97,3%	154	92,9%	3%
Estorsione (art. 156 n. 1,2,4)	26	26,9%	50	18,0%	92%

¹Per i reati di rissa e aggressione viene sanzionata esplicitamente la partecipazione, per questo il numero dei reati rispecchia il numero di partecipanti (in qualità di persone imputate). Il numero dei casi corrisponde al numero delle situazioni dove ha avuto luogo una rissa o un'aggressione.

3.1.3 Reati violenti secondo il luogo

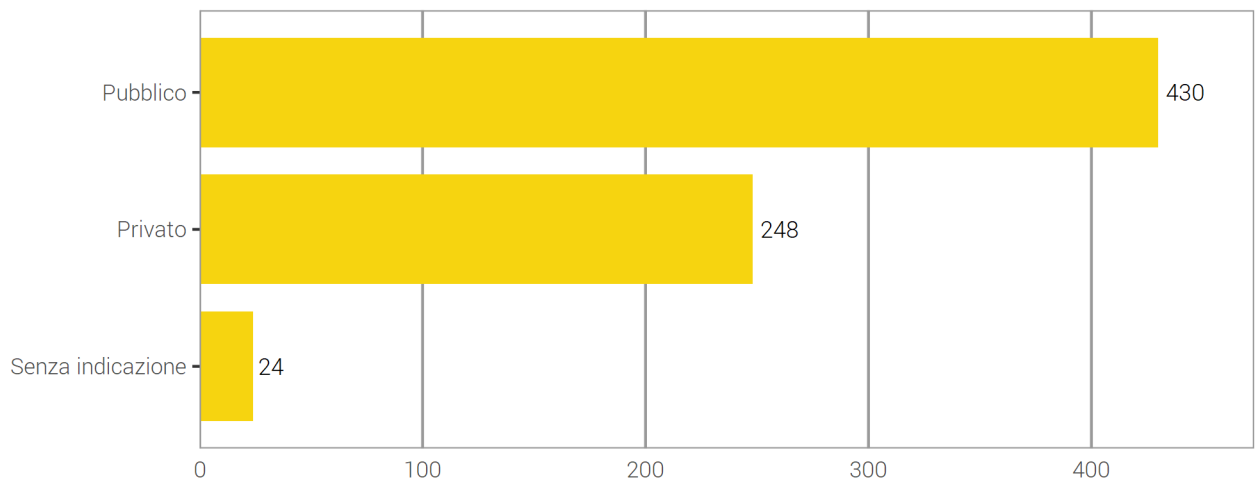
3.1.3.1 Reati violenti secondo il luogo: pubblico–privato

Lo spazio privato è definito da le «quattro mura», vale a dire i luoghi privati non accessibili ad altre persone.

Un luogo è invece considerato pubblico dal momento che è accessibile a numerose persone (per es. la scala di un edificio d’abitazione o la lavanderia in comune di un immobile locativo).

Reati violenti secondo il luogo: pubblico–privato

G 15



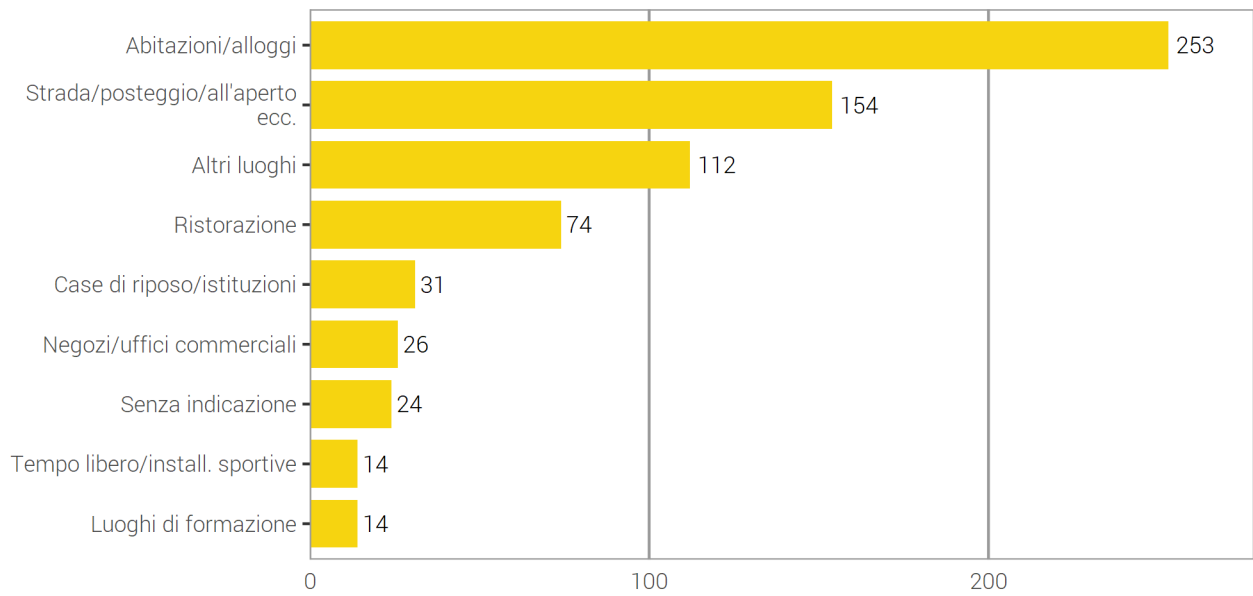
Fonte(i): UST – Statistica criminale di polizia (SCP) 2023

© UST 2024

3.1.3.2 Reati violenti secondo il luogo: categorie in dettaglio

Reati violenti secondo il luogo: categorie in dettaglio

G 16



Fonte(i): UST – Statistica criminale di polizia (SCP) 2023

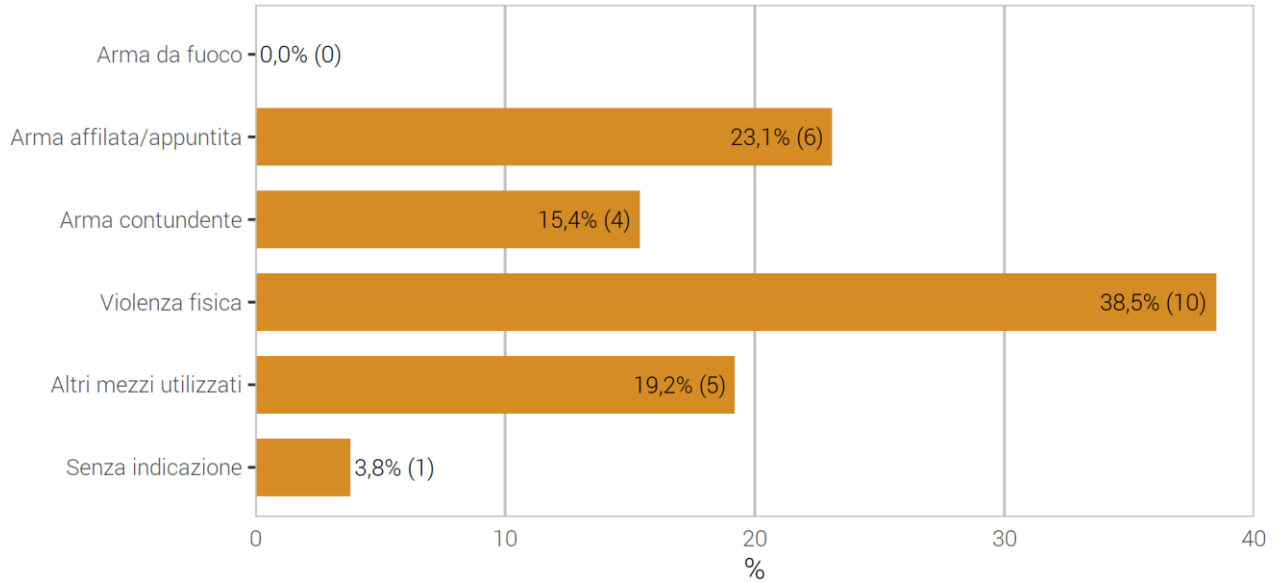
© UST 2024

3.1.4 Reati violenti secondo i mezzi utilizzati

3.1.4.1 Lesioni personali gravi

Lesioni personali gravi (art. 122) secondo i mezzi utilizzati

G 19



Fonte(i): UST – Statistica criminale di polizia (SCP) 2023

© UST 2024

3.1.5 Persone imputate per reati violenti secondo l'età, il sesso e la nazionalità

Persone imputate per reati violenti secondo l'età, il sesso e la nazionalità

T 18

	Totale	Età/Sesso				Stranieri/Statuto	
		<18	18-24	>24	M	Totale	Resid.
Totale reati violenti	440	33	69	338	359	227	153
Totale reati gravi (compiuti)	46	6	12	28	40	32	16
Omicidi consumati (art. 111–113/116)	0	0	0	0	0	0	0
arma da fuoco	0	0	0	0	0	0	0
arma affilata/appuntita	0	0	0	0	0	0	0
arma contundente	0	0	0	0	0	0	0
violenza fisica	0	0	0	0	0	0	0
altri mezzi util.	0	0	0	0	0	0	0
senza indicazione	0	0	0	0	0	0	0
Omicidi tentati (art. 111–113/116)	0	0	0	0	0	0	0
arma da fuoco	0	0	0	0	0	0	0
arma affilata/appuntita	0	0	0	0	0	0	0
arma contundente	0	0	0	0	0	0	0
violenza fisica	0	0	0	0	0	0	0
altri mezzi util.	0	0	0	0	0	0	0
senza indicazione	0	0	0	0	0	0	0
Lesioni personali gravi (art. 122)	31	4	10	17	26	24	12
arma da fuoco	0	0	0	0	0	0	0
arma affilata/appuntita	9	1	5	3	8	9	5
arma contundente	4	2	1	1	4	2	2
violenza fisica	14	0	4	10	10	10	5
altri mezzi util.	4	1	0	3	4	3	0
senza indicazione	0	0	0	0	0	0	0
Mutilazione di organi genitali femminili (art. 124)	0	0	0	0	0	0	0
Preso d'ostaggio (art. 185)	0	0	0	0	0	0	0
Violenza carnale (art. 190)	15	2	2	11	14	8	5
Rapina (art. 140 n. 4)	1	0	0	1	1	1	0
Totale reati di poca entità (compiuti ev. minacce di violenza)	357	27	58	272	286	182	125
Lesioni semplici (art. 123)	132	8	24	100	108	74	51
Vie di fatto (art. 126)	121	4	8	109	93	60	44
Rissa (art. 133)	44	1	20	23	34	28	21
Aggressione (art. 134)	22	8	5	9	17	15	10
Rapina (art. 140 n. 1–3)	19	3	3	13	15	8	3
Coazione (art. 181)	43	4	1	38	36	13	10
Matrimonio forzato (art. 181a)	0	0	0	0	0	0	0
Sequestro persona/rapimento (art. 183)	8	0	1	7	6	5	4
Seq./rap. circostanze aggravanti (art. 184)	0	0	0	0	0	0	0
Coazione sessuale (art. 189)	7	0	1	6	6	4	1
Violenza o minaccia contro le autorità e i funzionari (art. 285)	32	3	4	25	26	12	5
Estorsione (art. 156 n. 3)	0	0	0	0	0	0	0
Totale reati di poca entità (minacce di violenza)	144	5	16	123	125	85	60
Minaccia (art. 180)	137	5	15	117	119	80	58
Estorsione (art. 156 n. 1,2,4)	10	1	1	8	8	6	3

Fonte(i): UST – Statistica criminale di polizia (SCP) 2023

© UST 2024

3.1.6 Persone danneggiate per reati violenti secondo l'età e il sesso

Persone danneggiate per reati violenti secondo l'età e il sesso

T 19

	Totale	Età			Sesso		
		<18	18-24	>24	M	F	Pers. giur.
Totale reati violenti	520	55	63	388	314	192	14
Totale reati gravi (compiuti)	39	9	9	21	18	21	0
Omicidi consumati (art. 111–113/116)	0	0	0	0	0	0	0
arma da fuoco	0	0	0	0	0	0	0
arma affilata/appuntita	0	0	0	0	0	0	0
arma contundente	0	0	0	0	0	0	0
violenza fisica	0	0	0	0	0	0	0
altri mezzi util.	0	0	0	0	0	0	0
senza indicazione	0	0	0	0	0	0	0
Omicidi tentati (art. 111–113/116)	0	0	0	0	0	0	0
arma da fuoco	0	0	0	0	0	0	0
arma affilata/appuntita	0	0	0	0	0	0	0
arma contundente	0	0	0	0	0	0	0
violenza fisica	0	0	0	0	0	0	0
altri mezzi util.	0	0	0	0	0	0	0
senza indicazione	0	0	0	0	0	0	0
Lesioni personali gravi (art. 122)	26	7	5	14	18	8	0
arma da fuoco	0	0	0	0	0	0	0
arma affilata/appuntita	6	2	1	3	4	2	0
arma contundente	4	2	0	2	3	1	0
violenza fisica	10	1	3	6	6	4	0
altri mezzi util.	5	1	1	3	5	0	0
senza indicazione	1	1	0	0	0	1	0
Mutilazione di organi genitali femminili (art. 124)	0	0	0	0	0	0	0
Preso d'ostaggio (art. 185)	0	0	0	0	0	0	0
Violenza carnale (art. 190)	13	2	5	6	0	13	0
Rapina (art. 140 n. 4)	1	0	0	1	0	1	0
Totale reati di poca entità (compiuti ev. minacce di violenza)	370	38	42	283	216	147	7
Lesioni semplici (art. 123)	132	13	18	101	87	45	0
Vie di fatto (art. 126)	129	13	11	105	61	68	0
Rissa (art. 133)	8	1	3	4	3	5	0
Aggressione (art. 134)	13	0	7	6	12	1	0
Rapina (art. 140 n. 1–3)	26	4	3	15	15	7	4
Coazione (art. 181)	46	6	1	38	26	19	1
Matrimonio forzato (art. 181a)	0	0	0	0	0	0	0
Sequestro persona/rapimento (art. 183)	6	1	1	4	0	6	0
Seq./rap. circostanze aggravanti (art. 184)	0	0	0	0	0	0	0
Coazione sessuale (art. 189)	8	2	1	5	2	6	0
Violenza o minaccia contro le autorità e i funzionari (art. 285)	44	0	2	40	31	11	2
Estorsione (art. 156 n. 3)	0	0	0	0	0	0	0
Totale reati di poca entità (minacce di violenza)	208	17	21	163	115	86	7
Minaccia (art. 180)	159	12	11	134	75	82	2
Estorsione (art. 156 n. 1,2,4)	52	6	10	31	42	5	5

Fonte(i): UST – Statistica criminale di polizia (SCP) 2023

© UST 2024

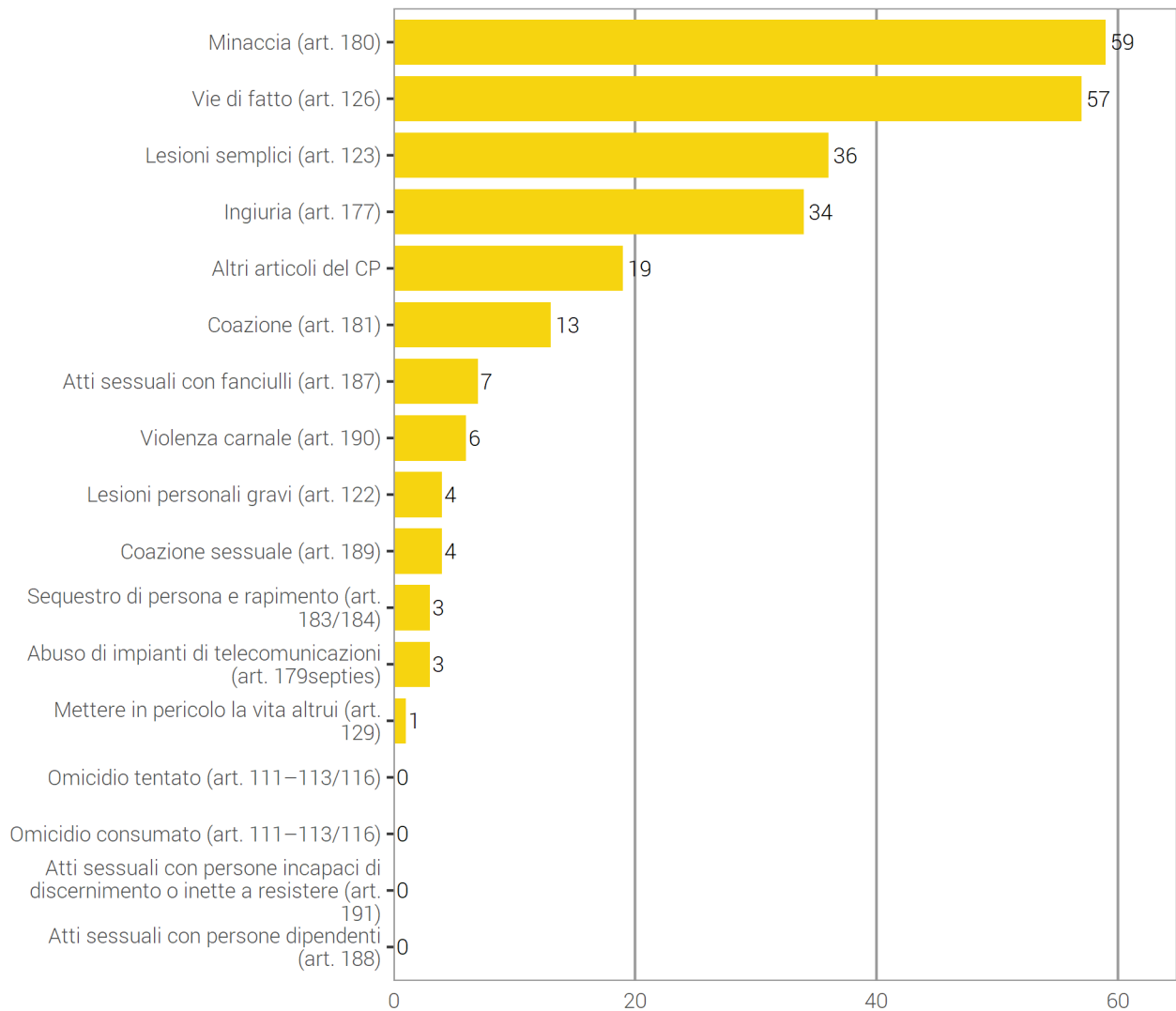
3.2 Violenza domestica

Dal 2009, la SCP definisce la violenza domestica in base alla relazione tra la persona danneggiata e la persona imputata al momento del reato. Le autorità di polizia cantonale registrano la relazione tra le persone per una selezione di reati. Se la persona imputata è un attuale o ex partner o un altro membro della famiglia della persona danneggiata, i reati registrati dalla polizia vengono attribuiti alla sfera domestica.

3.2.1 Violenza domestica: ripartizione secondo il reato

Violenza domestica: ripartizione secondo il reato

G 20



Fonte(i): UST – Statistica criminale di polizia (SCP) 2023

© UST 2024

3.2.2 Violenza domestica: selezione ed evoluzione dei reati

Violenza domestica: selezione ed evoluzione dei reati

T 20

	2022	2023	Differenza
	Reati	Reati	
Totale reati di violenza domestica	284	246	-13%
Omicidio consumato (art. 111–113/116)	1	0	-100%
Omicidio tentato (art. 111–113/116)	1	0	-100%
Lesioni personali gravi (art. 122)	5	4	-20%
Lesioni semplici (art. 123)	33	36	9%
Vie di fatto (art. 126)	79	57	-28%
Mettere in pericolo la vita altrui (art. 129)	3	1	-67%
Ingiuria (art. 177)	49	34	-31%
Abuso di impianti di telecomunicazioni (art. 179 ^{septies})	7	3	-57%
Minaccia (art. 180)	59	59	0%
Coazione (art. 181)	18	13	-28%
Sequestro di persona e rapimento (art. 183/184)	4	3	-25%
Atti sessuali con fanciulli (art. 187)	1	7	600%
Atti sessuali con persone dipendenti (art. 188)	0	0	0%
Coazione sessuale (art. 189)	3	4	33%
Violenza carnale (art. 190)	3	6	100%
Atti sessuali con persone incapaci di discernimento o inette a resistere (art. 191)	1	0	-100%
Altri art. del CP ²	17	19	12%

²Altri articoli del CP: istigazione e aiuto al suicidio (art. 115 CP), interruzione punibile della gravidanza senza consenso della gestante (art. 118.2 CP), mutilazione di organi genitali femminili (art. 124 CP), abbandono (art. 127 CP), somministrazione a fanciulli di sostanze pericolose per la salute (art. 136 CP), diffamazione (art. 173 CP), calunnia (art. 174 CP), Matrimonio forzato/unione domestica registrata forzata (art. 181a CP), presa d'ostaggio (art. 185 CP), sfruttamento dello stato di bisogno (art. 193 CP), molestie sessuali (art. 198 CP), atti preparatori per omicidio intenzionale, assassinio, lesioni gravi, mutilazione di organi genitali femminili, sequestro di persona e rapimento, presa d'ostaggio (art. 260^{bis} CP).

Fonte(i): UST – Statistica criminale di polizia (SCP) 2023

© UST 2024

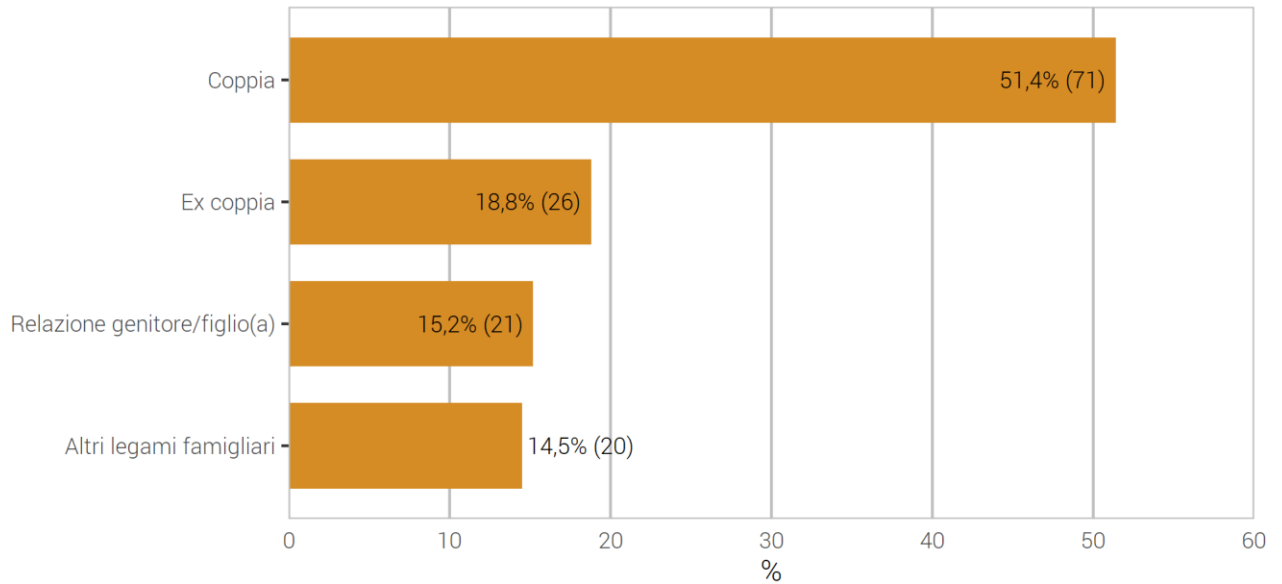
Un'altra fattispecie di reati che si verifica frequentemente nel quadro della violenza domestica è la violazione di domicilio. In ragione del grande numero di violazioni di domicilio (in genere combinate con il furto), si rinuncia per motivi di costo alla registrazione obbligatoria della relazione esistente tra persona imputata e persona danneggiata.

3.2.3 Violenza domestica: relazioni intercorrenti tra persone danneggiate e imputate

In questo grafico, ogni persona danneggiata è contata una volta per tipo di relazione. Una persona può dunque apparire anche più volte. Esempio: Una persona è danneggiata da un'aggressione dal suo coniuge e dai suoi due figli. La persona danneggiata sarà contata una volta nel tipo di relazione "coppia" ed una volta nel tipo di relazione "genitore/figlio(a)".

Violenza domestica: relazioni intercorrenti tra persone danneggiate e imputate

G 21



Fonte(i): UST – Statistica criminale di polizia (SCP) 2023

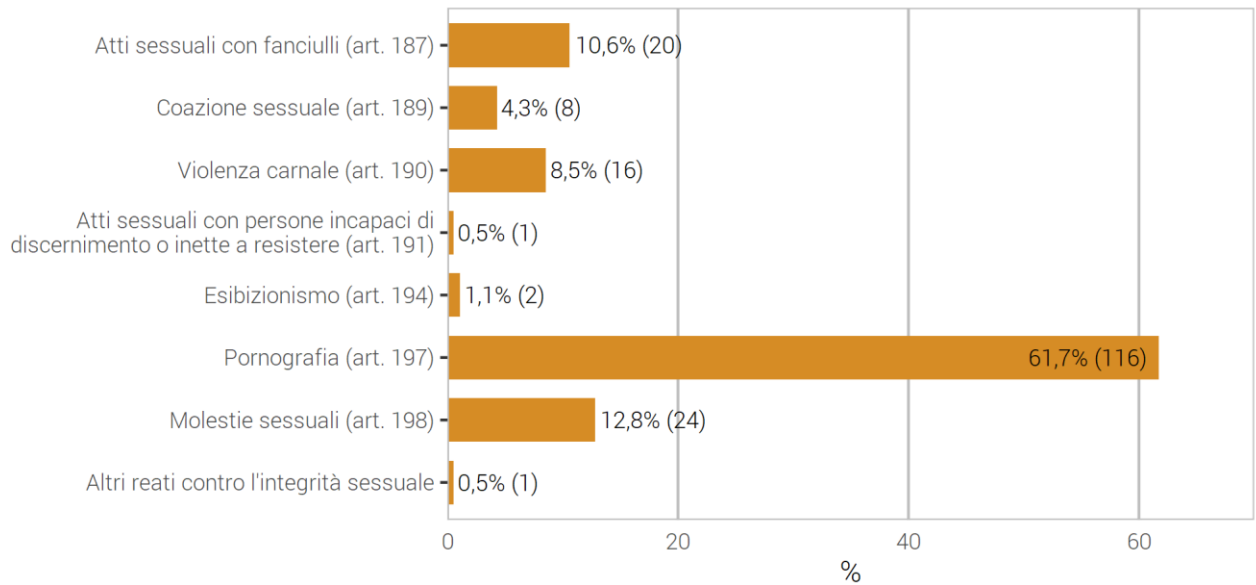
© UST 2024

3.3 Reati contro l'integrità sessuale

3.3.1 Reati contro l'integrità sessuale: ripartizione secondo il reato

Reati contro l'integrità sessuale: ripartizione secondo il reato

G 22



Fonte(i): UST – Statistica criminale di polizia (SCP) 2023

© UST 2024

3.3.2 Reati contro l'integrità sessuale: tasso di chiarimento ed evoluzione dei reati

Reati contro l'integrità sessuale: tasso di chiarimento ed evoluzione dei reati

T 21

	2022		2023		Differenza
	Reati	Chiarimento	Reati	Chiarimento	
Totale integrità sessuale	216	94,0%	188	85,6%	-13%
Atti sessuali con fanciulli (art. 187)	17	82,4%	20	55,0%	18%
Coazione sessuale (art. 189)	7	100,0%	8	87,5%	14%
Violenza carnale (art. 190)	13	84,6%	16	87,5%	23%
Atti sessuali con persone incapaci di discernimento o inette a resistere (art. 191)	6	83,3%	1	100,0%	-83%
Esibizionismo (art. 194)	7	85,7%	2	0,0%	-71%
Pornografia (art. 197)	133	97,0%	116	91,4%	-13%
Molestie sessuali (art. 198)	33	93,9%	24	87,5%	-27%
Altri reati contro l'integrità sessuale	0	–	1	100,0%	–

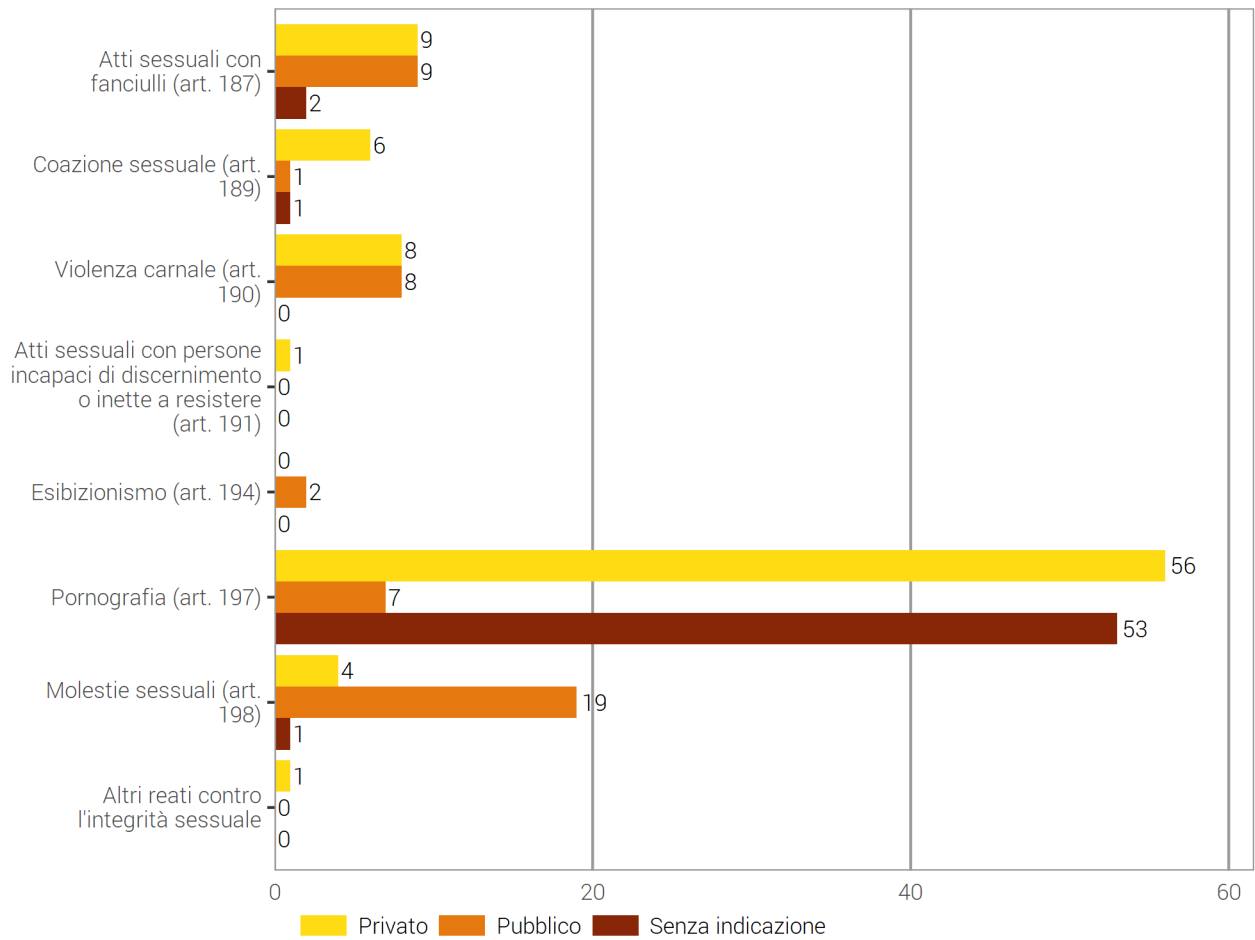
Fonte(i): UST – Statistica criminale di polizia (SCP) 2023

© UST 2024

3.3.3 Reati contro l'integrità sessuale secondo il luogo

Reati contro l'integrità sessuale secondo il luogo

G 23



Fonte(i): UST – Statistica criminale di polizia (SCP) 2023

© UST 2024

Lo spazio privato è definito da le «quattro mura», vale a dire i luoghi privati non accessibili ad altre persone.

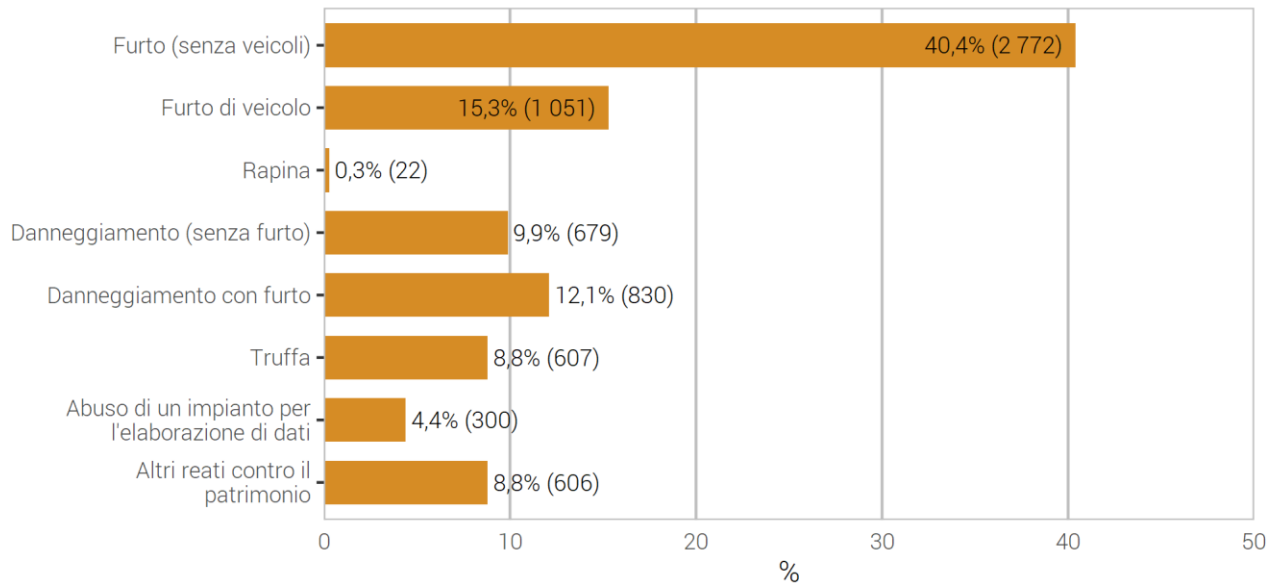
Un luogo è invece considerato pubblico dal momento che è accessibile a numerose persone (per es. la scala di un edificio d'abitazione o la lavanderia in comune di un immobile locativo).

3.4 Reati contro il patrimonio

3.4.1 Reati contro il patrimonio: ripartizione secondo il reato

Reati contro il patrimonio: ripartizione secondo il reato

G 24



Fonte(i): UST – Statistica criminale di polizia (SCP) 2023

© UST 2024

3.4.2 Reati contro il patrimonio: tasso di chiarimento ed evoluzione dei reati

Reati contro il patrimonio: tasso di chiarimento ed evoluzione dei reati

T 22

	2022		2023		Differenza
	Reati	Chiarimento	Reati	Chiarimento	
Totale patrimonio	5 289	40,1%	6 867	32,5%	30%
Appropriazione semplice (art. 137)	123	24,4%	161	14,3%	31%
Appropriazione indebita (art. 138)	32	100,0%	42	100,0%	31%
Furto (senza veicoli) (art. 139)	2 354	43,9%	2 772	41,3%	18%
Furto di veicolo (art. 139)	680	8,4%	1 051	4,9%	55%
Rapina (art. 140)	23	73,9%	22	72,7%	-4%
Sottrazione di una cosa mobile (art. 141)	20	80,0%	13	76,9%	-35%
Acquisizione illecita di dati (art. 143)	46	13,0%	106	5,7%	130%
Accesso indebito a un sistema per l'elaborazione di dati (art. 143 ^{bis})	9	33,3%	43	4,7%	378%
Danneggiamento (senza furto) (art. 144)	612	32,8%	679	25,5%	11%
Danneggiamento con furto (art. 144)	685	49,8%	830	40,6%	21%
Truffa (art. 146)	327	38,5%	607	26,0%	86%
Abuso di un impianto per l'elaborazione di dati (art. 147)	194	56,7%	300	25,0%	55%
Frode dello scotto (art. 149)	11	81,8%	17	94,1%	55%
Conseguimento fraudolento di una prestazione (art. 150)	31	100,0%	28	100,0%	-10%
Estorsione (art. 156)	26	26,9%	50	18,0%	92%
Amministrazione infedele (art. 158)	5	100,0%	5	100,0%	0%
Appropriazione indebita di trattenute salariali (art. 159)	0	–	4	100,0%	–
Ricettazione (art. 160)	23	91,3%	22	100,0%	-4%
Bancarotta fraudolenta o frode nel pignoramento (art. 163)	10	100,0%	14	100,0%	40%
Distrazione di valori patrimoniali sottoposti a procedimento giudiziale (art. 169)	22	100,0%	26	100,0%	18%
Altri reati contro il patrimonio	56	80,4%	75	89,3%	34%

Fonte(i): UST – Statistica criminale di polizia (SCP) 2023

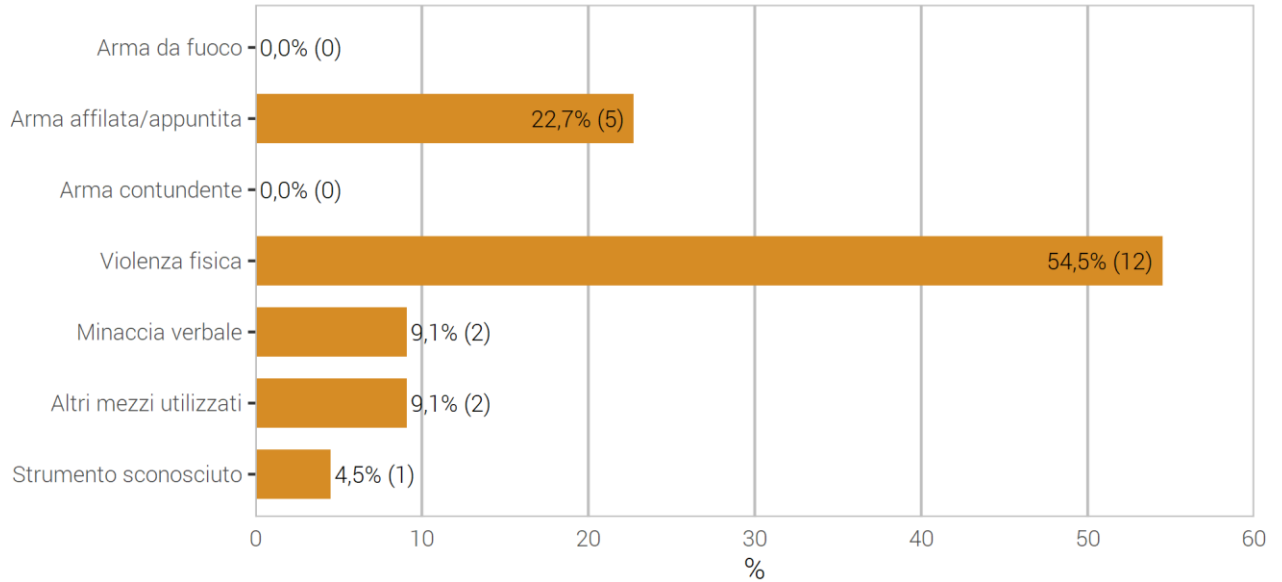
© UST 2024

3.5 Rapina

3.5.1 Rapina secondo lo strumento

Rapina secondo lo strumento

G 25



Fonte(i): UST – Statistica criminale di polizia (SCP) 2023

© UST 2024

3.5.2 Rapina secondo lo strumento: tasso di chiarimento ed evoluzione dei reati

Rapina secondo lo strumento: tasso di chiarimento ed evoluzione dei reati

T 23

	2022		2023		Differenza
	Reati	Chiarimento	Reati	Chiarimento	
Totale rapina (art. 140)	23	73,9%	22	72,7%	-4%
Arma da fuoco	1	0,0%	0	–	-100%
Arma affilata/appuntita	8	75,0%	5	100,0%	-38%
Arma contundente	0	–	0	–	0%
Violenza fisica	8	75,0%	12	58,3%	50%
Minaccia verbale	4	75,0%	2	100,0%	-50%
Altri mezzi utilizzati	2	100,0%	2	100,0%	0%
Strumento sconosciuto	0	–	1	0,0%	–

Fonte(i): UST – Statistica criminale di polizia (SCP) 2023

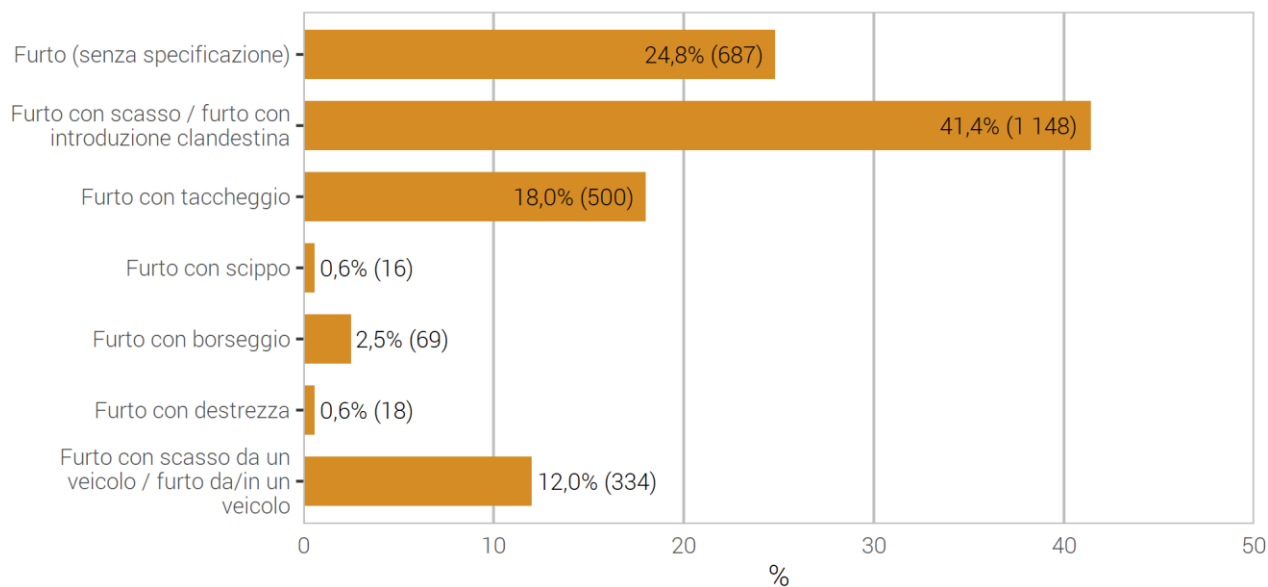
© UST 2024

3.6 Furto

3.6.1 Ripartizione secondo il tipo di furto

Furto (senza furto di veicoli): ripartizione secondo il tipo di furto

G 26



Fonte(i): UST – Statistica criminale di polizia (SCP) 2023

© UST 2024

La legge definisce il furto in termini generali nell'articolo 139 CP. Tuttavia, la polizia differenzia le forme più frequenti di furto.

Si noti che nel caso frequente di furto nei negozi, in diversi Cantoni viene applicata una procedura semplificata che permette ai negozianti di agire direttamente in giustizia (ad es. rivolgendosi direttamente alla magistratura). Il numero effettivo di furti nei negozi è quindi superiore a quanto registrato dalla polizia.

3.6.2 Tipo di furto: tasso di chiarimento ed evoluzione dei reati

Tipo di furto: tasso di chiarimento ed evoluzione dei reati

T 24

	2022		2023		Differenza
	Reati	Chiarimento	Reati	Chiarimento	
Totale furto (senza furto veicolo)	2 354	43,9%	2 772	41,3%	18%
Furto (senza specificazione)	581	15,7%	687	13,5%	18%
Furto con scasso	553	51,5%	670	41,6%	21%
Furto con introduzione clandestina	476	36,6%	478	35,8%	0%
Furto con taccheggio	315	92,1%	500	92,6%	59%
Furto con scippo	6	50,0%	16	18,8%	167%
Furto con borseggio	50	12,0%	69	0,0%	38%
Furto con destrezza	8	25,0%	18	33,3%	125%
Furto con scasso da un veicolo	84	51,2%	99	37,4%	18%
Furto da/in un veicolo ³	281	49,8%	235	39,6%	-16%

³Furto da/in un veicolo (incluso top case) senza scasso.

Fonte(i): UST – Statistica criminale di polizia (SCP) 2023

© UST 2024

3.6.3 Furto con scasso secondo il luogo

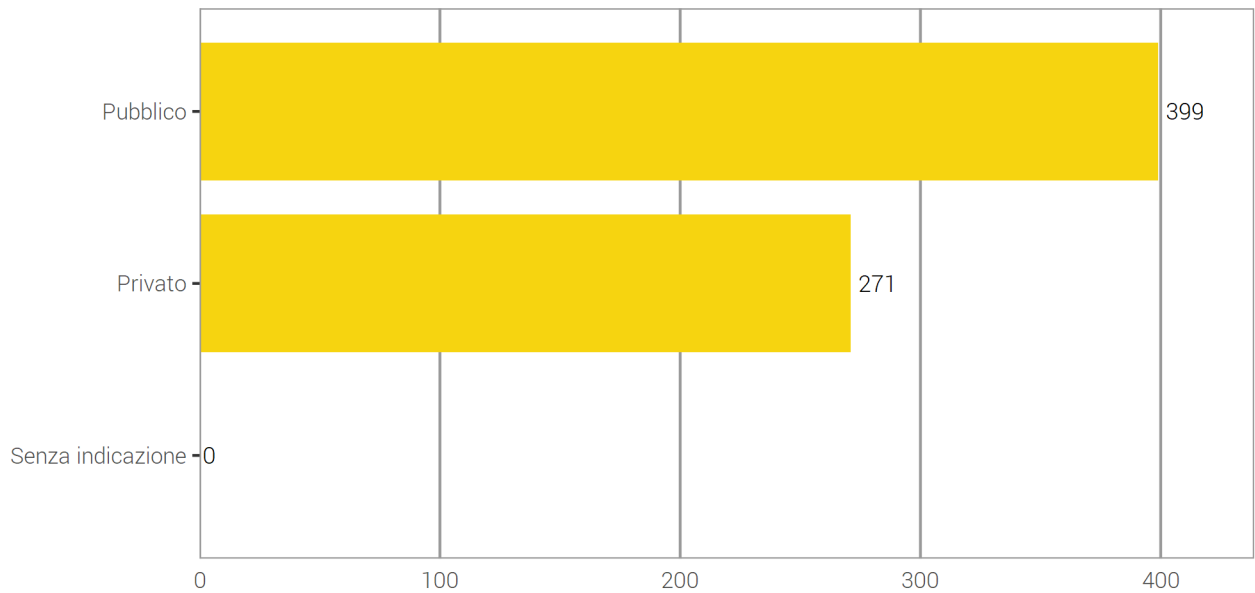
Lo spazio privato è definito da le «quattro mura», vale a dire i luoghi privati non accessibili ad altre persone.

Un luogo è invece considerato pubblico dal momento che è accessibile a numerose persone (per es. la scala di un edificio d'abitazione o la lavanderia in comune di un immobile locativo).

3.6.3.1 Furto con scasso secondo il luogo: pubblico–privato

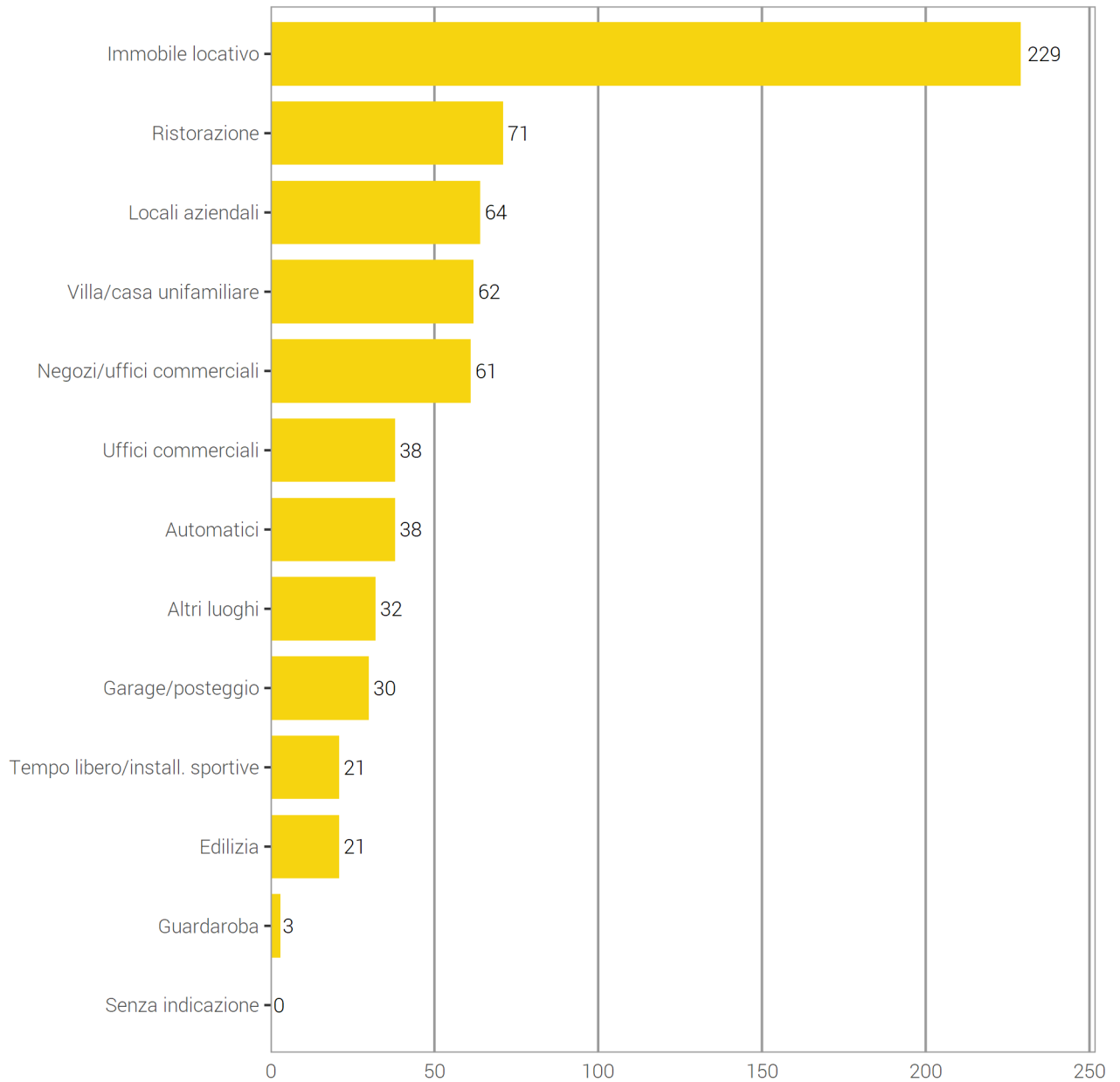
Furto con scasso secondo il luogo: pubblico–privato

G 27



Fonte(i): UST – Statistica criminale di polizia (SCP) 2023

© UST 2024

3.6.3.2 Furto con scasso secondo il luogo: categorie in dettaglio**Furto con scasso secondo il luogo: categorie in dettaglio****G 28**

Fonte(i): UST – Statistica criminale di polizia (SCP) 2023

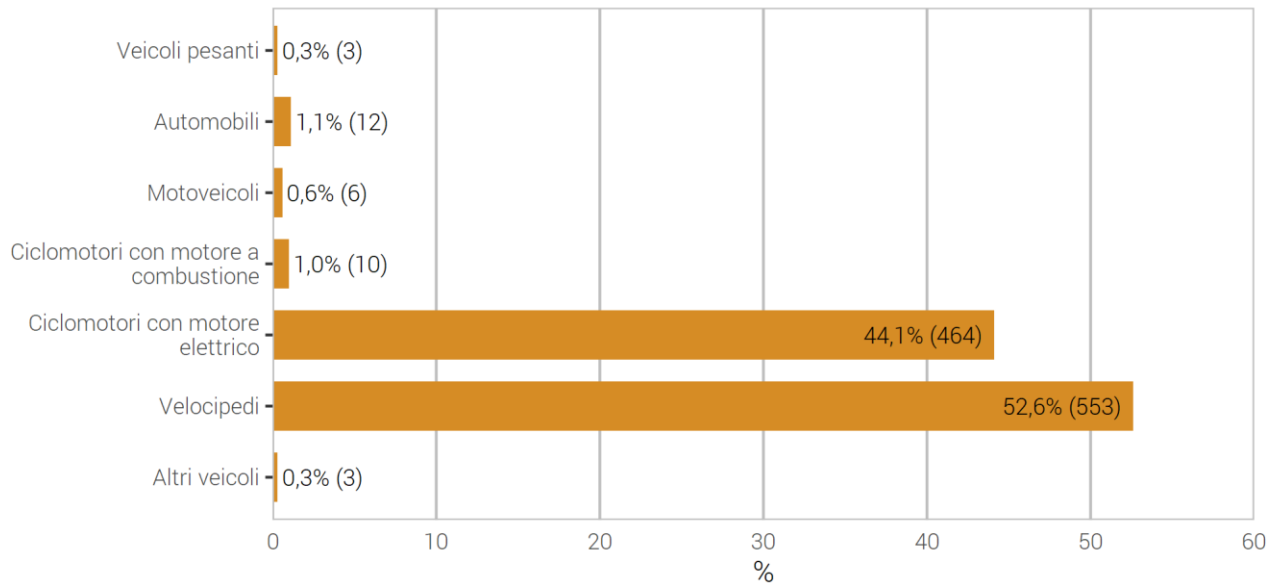
© UST 2024

3.7 Furto di veicolo

3.7.1 Furto di veicolo: ripartizione secondo il tipo di veicolo

Ripartizione secondo il tipo di veicolo

G 29



Fonte(i): UST – Statistica criminale di polizia (SCP) 2023

© UST 2024

3.7.2 Furto di veicolo: tasso di chiarimento ed evoluzione dei reati

Furto di veicolo: tasso di chiarimento ed evoluzione dei reati

T 25

	2022		2023		Differenza
	Reati	Chiarimento	Reati	Chiarimento	
Totale furto di veicoli	680	8,4%	1 051	4,9%	55%
Veicoli pesanti	1	0,0%	3	66,7%	200%
Automobili	2	0,0%	12	66,7%	500%
Motoveicoli	6	16,7%	6	33,3%	0%
Ciclomotori con motore a combustione	19	47,4%	10	0,0%	-47%
Ciclomotori con motore elettrico	222	9,0%	464	4,5%	109%
Velocipedi	413	6,5%	553	3,3%	34%
Altri veicoli	17	0,0%	3	0,0%	-82%

Fonte(i): UST – Statistica criminale di polizia (SCP) 2023

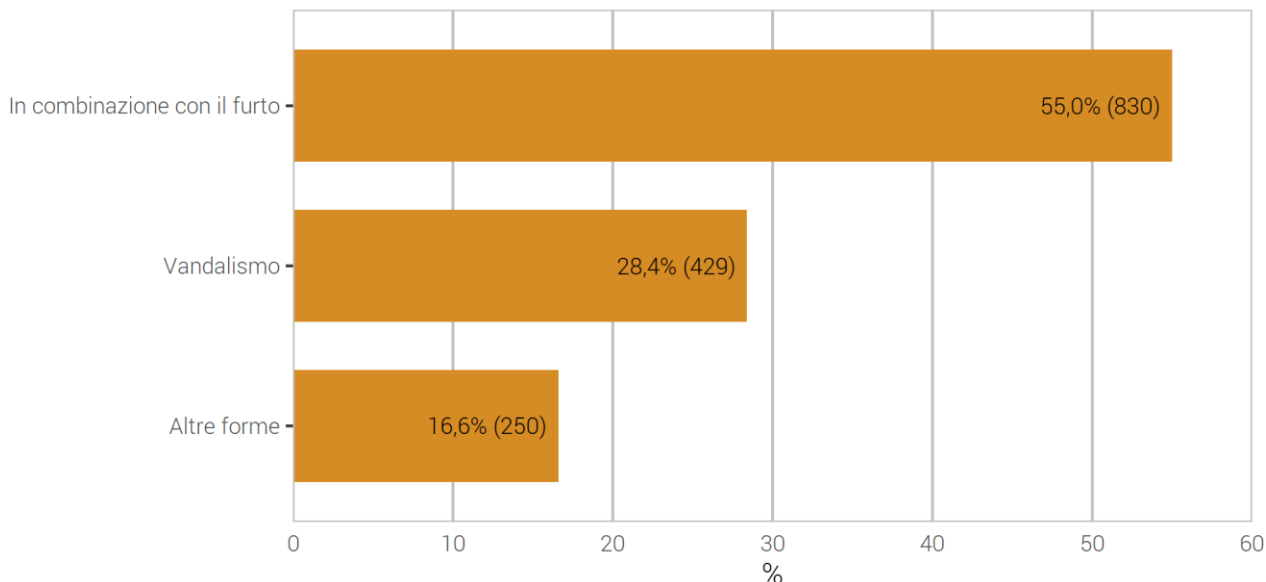
© UST 2024

3.8 Danneggiamento

3.8.1 Danneggiamento: ripartizione secondo il contesto

Danneggiamento: ripartizione secondo il contesto

G 30



Fonte(i): UST – Statistica criminale di polizia (SCP) 2023

© UST 2024

L'articolo 144 CP configura la fattispecie del danneggiamento e trova applicazione nei più diversi contesti. Particolarmente frequente risulta essere la combinazione con il furto, quando per esempio, in caso di furto con scasso, l'agire violento provoca danni materiali. Il danneggiamento può anche essere provocato da diverbi violenti tra persone. Per «vandalismo» si intendono invece tutti gli atti volontari illegali senza scopi manifesti se non quello di provocare danni, deturpamenti o distruzione di oggetti di proprietà pubblica o privata. Gli atti vandalici rientrano nel danneggiamento in presenza di una querela di parte, a prescindere dall'ammontare dei danni provocati.

3.8.2 Danneggiamento secondo il contesto: tasso di chiarimento

Danneggiamento secondo il contesto: tasso di chiarimento

T 26

	2022		2023		Differenza
	Reati	Chiarimento	Reati	Chiarimento	
Totale danneggiamenti	1 297	41,8%	1 509	33,8%	16%
In combinazione con il furto	685	49,8%	830	40,6%	21%
Vandalismo	474	25,9%	429	23,3%	-9%
Altre forme	138	56,5%	250	29,2%	81%

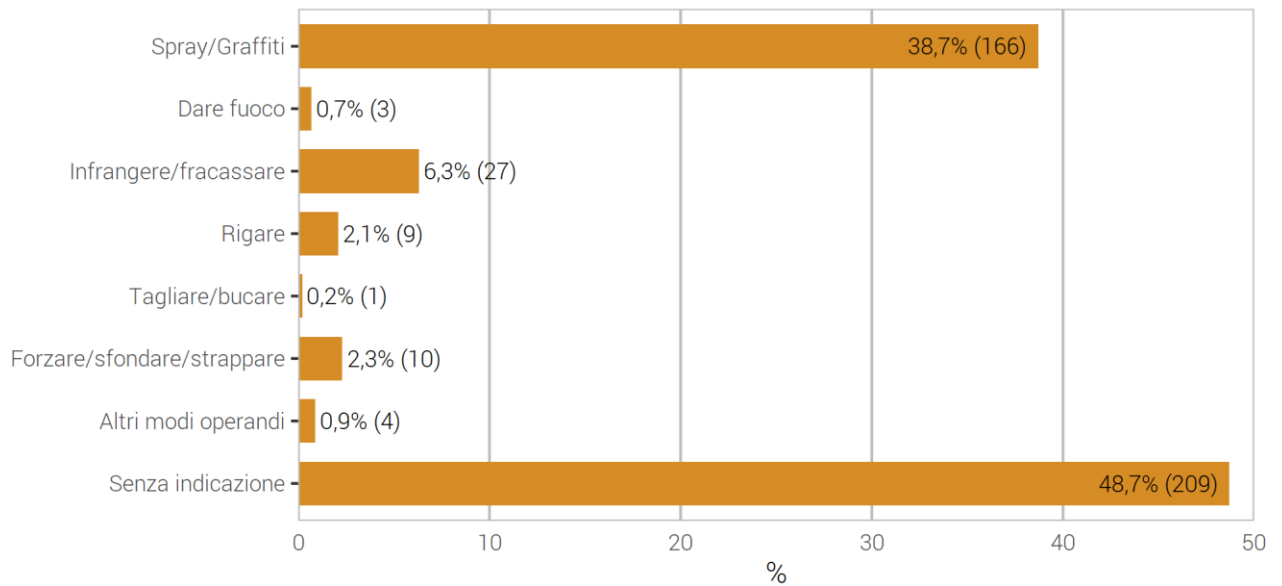
Fonte(i): UST – Statistica criminale di polizia (SCP) 2023

© UST 2024

3.8.3 Vandalismo secondo il modus operandi

Vandalismo secondo il modus operandi

G 31



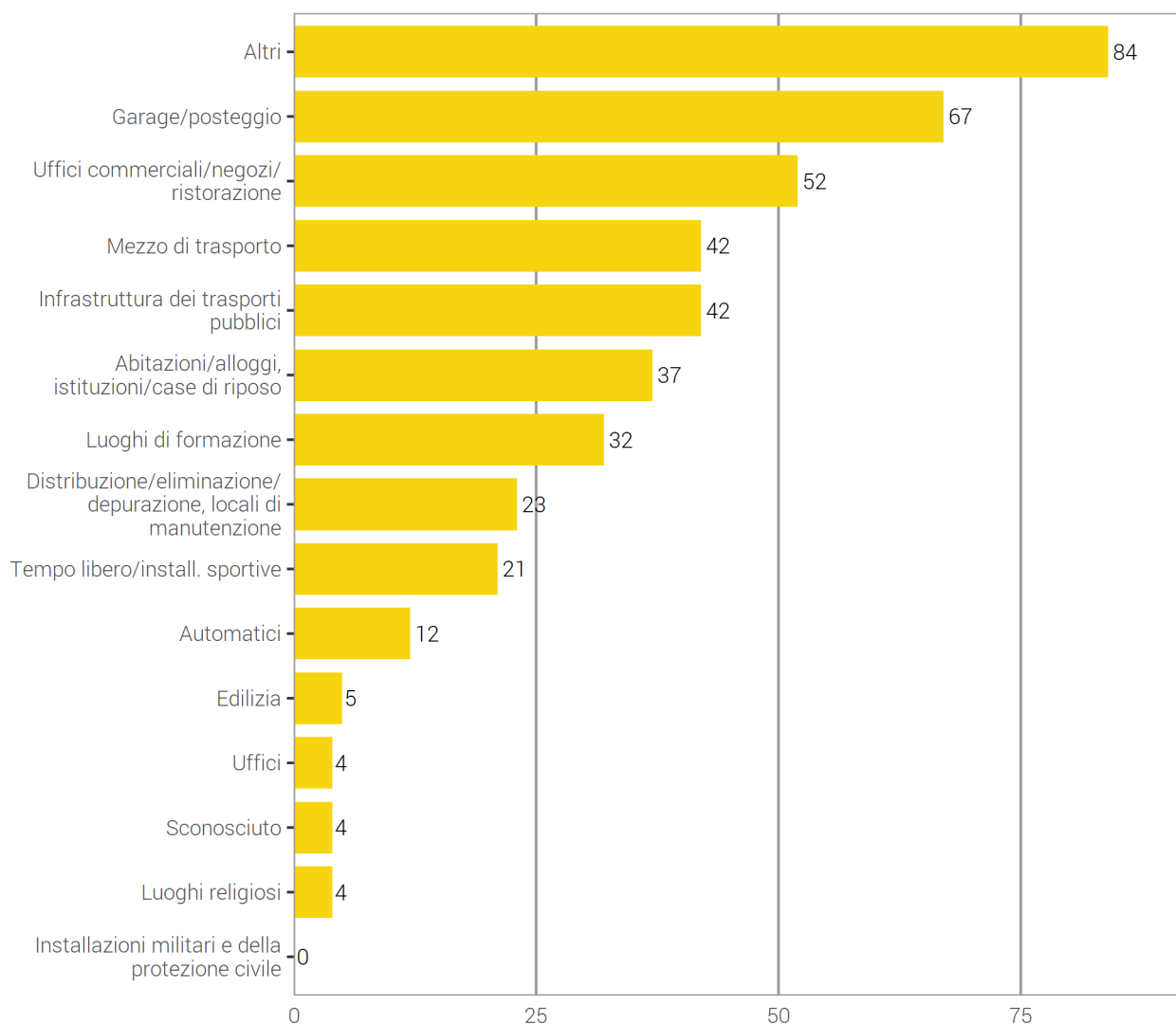
Fonte(i): UST – Statistica criminale di polizia (SCP) 2023

© UST 2024

3.8.4 Vandalismo secondo il luogo

Vandalismo secondo il luogo

G 32



Fonte(i): UST – Statistica criminale di polizia (SCP) 2023

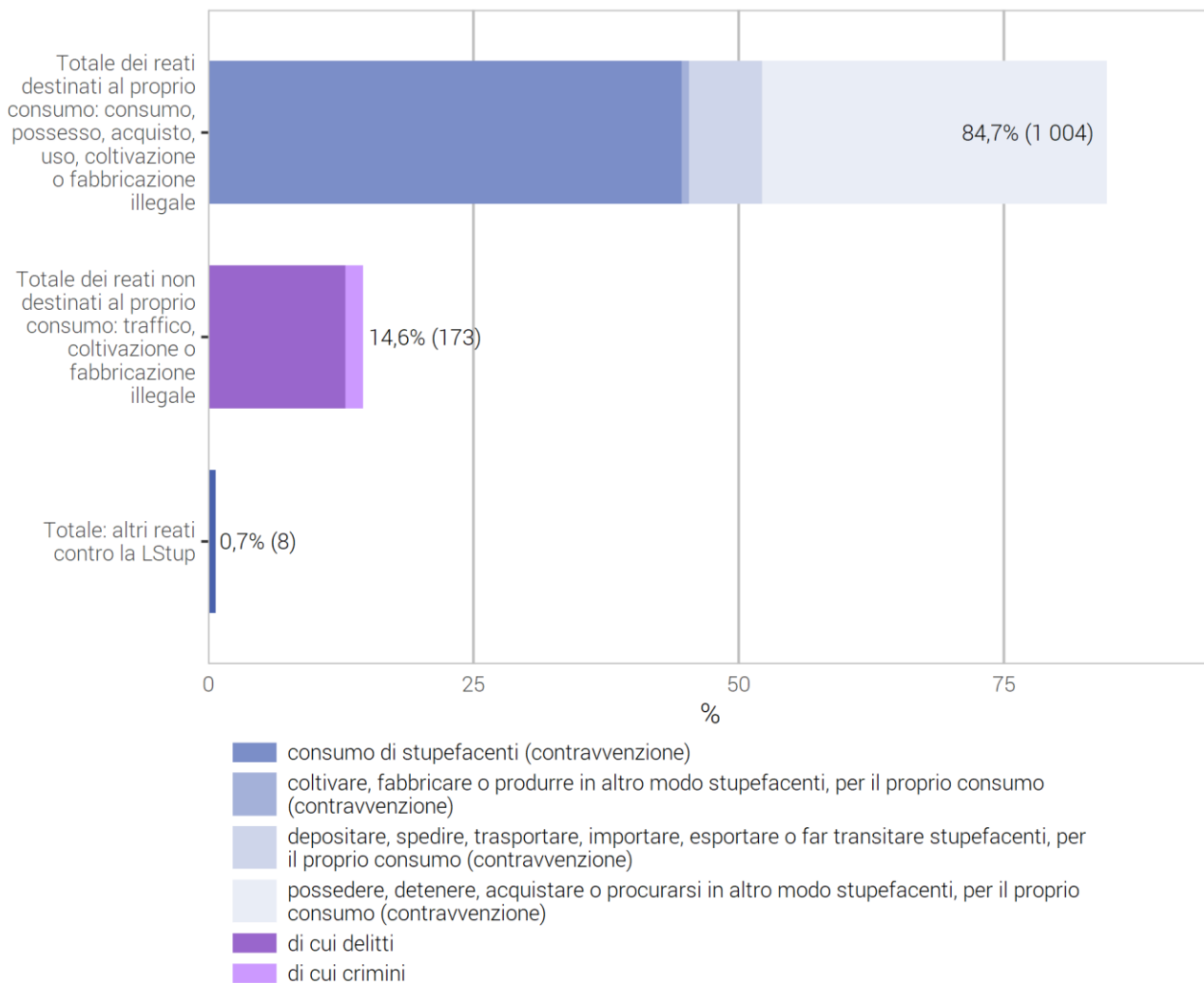
© UST 2024

3.9 Legge sugli stupefacenti (LStup)

3.9.1 Legge sugli stupefacenti: ripartizione secondo il tipo di reato

Legge sugli stupefacenti: ripartizione secondo il tipo di reato

G 33



Fonte(i): UST – Statistica criminale di polizia (SCP) 2023

© UST 2024

3.9.2 Legge sugli stupefacenti: tasso di chiarimento ed evoluzione dei reati

Legge sugli stupefacenti: tasso di chiarimento ed evoluzione dei reati

T 27

	2022		2023		Diff.
	Reati	Chiarimento	Reati	Chiarimento	
Totale globale	1 240	98,9%	1 185	99,6%	-4%
Totale dei reati destinati al proprio consumo: consumo, possesso, acquisto, uso, coltivazione o fabbricazione illegale	1 060	99,2%	1 004	99,7%	-5%
consumo di stupefacenti	546	99,8%	529	100,0%	-3%
coltivare, fabbricare o produrre in altro modo stupefacenti, per il proprio consumo	9	100,0%	8	100,0%	-11%
depositare, spedire, trasportare, importare, esportare o far transitare stupefacenti, per il proprio consumo	95	96,8%	81	98,8%	-15%
possedere, detenere, acquistare o procurarsi in altro modo stupefacenti, per il proprio consumo	410	98,8%	386	99,5%	-6%
Totale dei reati non destinati al proprio consumo: traffico, coltivazione o fabbricazione illegale	174	97,7%	173	98,8%	-1%
di cui delitti	159	97,5%	153	98,7%	-4%
coltivare, fabbricare o produrre in altro modo stupefacenti	7	100,0%	7	100,0%	0%
depositare, spedire, trasportare, importare, esportare o far transitare stupefacenti	9	88,9%	6	66,7%	-33%
alienare, prescrivere, procurare in altro modo ad altri o mettere in commercio stupefacenti	106	98,1%	85	100,0%	-20%
possedere, detenere, acquistare o procurarsi in altro modo stupefacenti	35	97,1%	49	100,0%	40%
finanziare il traffico illecito di stupefacenti o servire da intermediario per il suo finanziamento	0	–	1	100,0%	–
incitare pubblicamente al consumo o rendere pubblicamente nota una possibilità di acquistare o consumare stupefacenti	0	–	0	–	0%
senza indicazione medica, offrire, fornire o rendere accessibili in altro modo stupefacenti a una persona di età inferiore ai 18 anni	2	100,0%	4	100,0%	100%
altri delitti di traffico (art. 20)	0	–	1	100,0%	–
di cui crimini	15	100,0%	20	100,0%	33%
coltivare, fabbricare o produrre in altro modo stupefacenti	0	–	0	–	0%
depositare, spedire, trasportare, importare, esportare o far transitare stupefacenti	0	–	1	100,0%	–
alienare, prescrivere, procurare in altro modo ad altri o mettere in commercio stupefacenti	10	100,0%	12	100,0%	20%
possedere, detenere, acquistare o procurarsi in altro modo stupefacenti	5	100,0%	7	100,0%	40%
finanziare il traffico illecito di stupefacenti o servire da intermediario per il suo finanziamento	0	–	0	–	0%
incitare pubblicamente al consumo o rendere pubblicamente nota una possibilità di acquistare o consumare stupefacenti	0	–	0	–	0%
offrire, fornire o rendere accessibili in altro modo stupefacenti per mestiere in centri di formazione destinati principalmente ai minori o nelle immediate vicinanze	0	–	0	–	0%
altri crimini di traffico (art. 20)	0	–	0	–	0%
Totale: altri reati contro la LStup	6	83,3%	8	100,0%	33%
altre contravvenzioni	0	–	0	–	0%
altri delitti	6	83,3%	8	100,0%	33%

Fonte(i): UST – Statistica criminale di polizia (SCP) 2023

© UST 2024

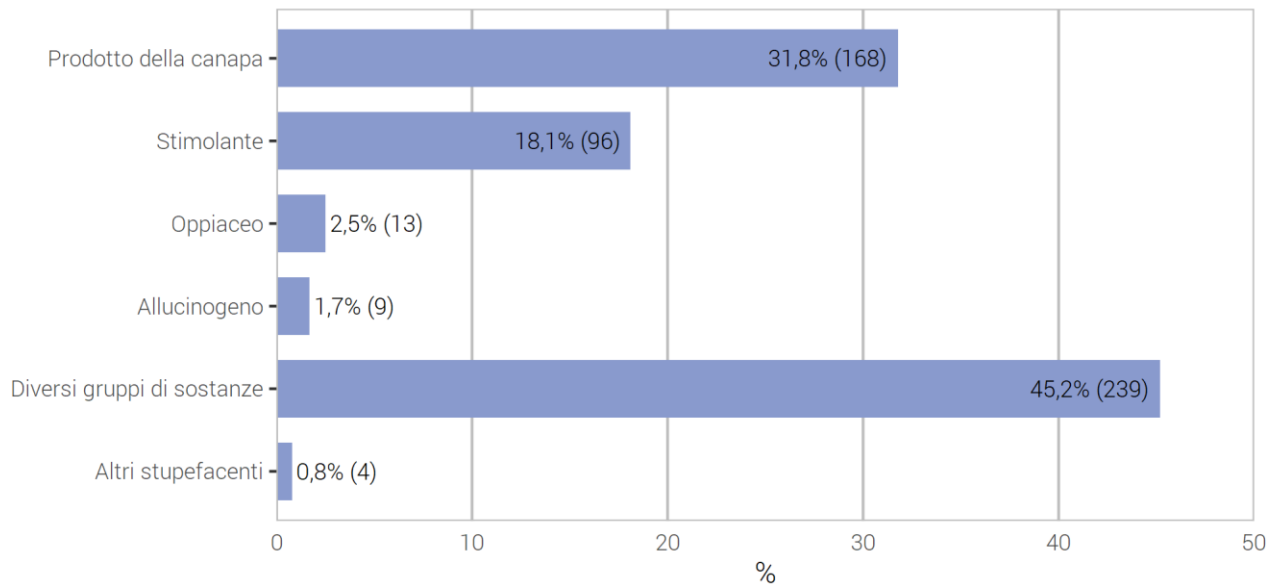
3.9.3 Legge sugli stupefacenti: sostanze secondo il tipo di reato

Le sostanze illegali sono rappresentate in base al numero di reati registrati e non alla quantità di droga interessata. Solo per le sostanze sequestrate possono essere indicati in modo affidabile la quantità o il peso. Ciò non è possibile per i casi di consumo e di traffico.

3.9.3.1 Consumo secondo la sostanza illegale

Consumo secondo la sostanza illegale

G 34



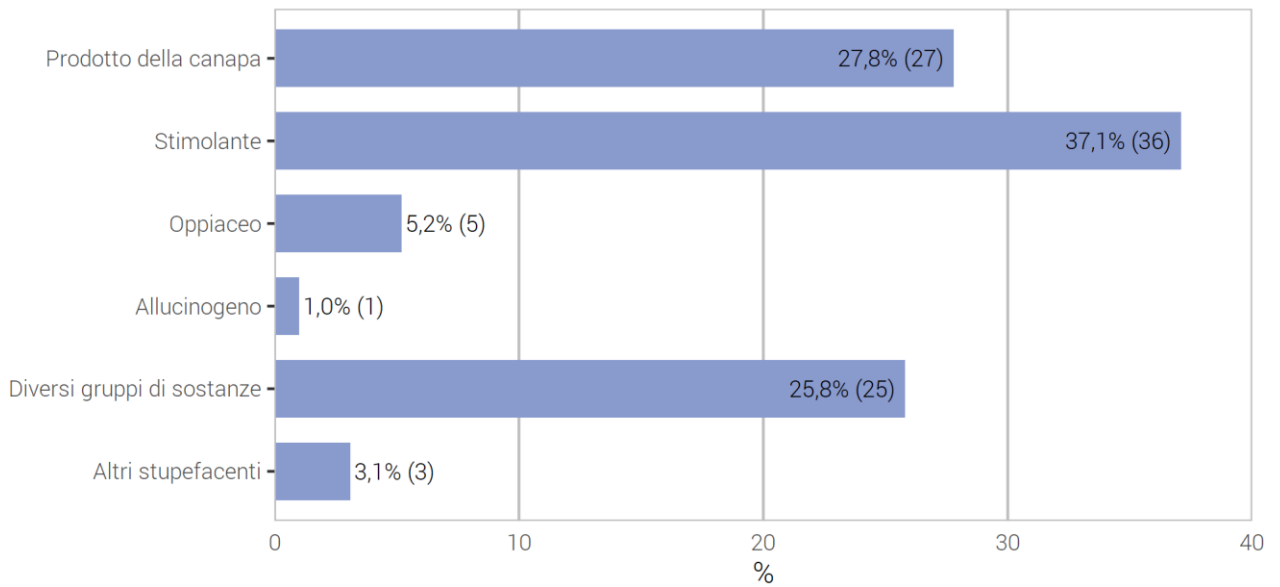
Fonte(i): UST – Statistica criminale di polizia (SCP) 2023

© UST 2024

3.9.3.2 Alienare, prescrivere, procurare in altro modo ad altri o mettere in commercio stupefacenti, secondo la sostanza illegale

Alienare, prescrivere, procurare in altro modo ad altri o mettere in commercio stupefacenti, secondo la sostanza illegale

G 35



Fonte(i): UST – Statistica criminale di polizia (SCP) 2023

© UST 2024

3.9.4 Legge sugli stupefacenti: persone imputate

3.9.4.1 Consumo di stupefacenti: persone imputate per classe d'età, sesso e nazionalità

Consumo di stupefacenti: persone imputate per classe d'età, sesso e nazionalità

T 28

	Totale	Classi d'età										
		<10	10-14	15-17	18-19	20-24	25-29	30-39	40-49	50-59	60+	s. i.
Svizzeri	199	0	2	24	18	37	29	41	36	11	1	0
Stranieri	159	0	2	8	7	37	21	47	30	7	0	0
popolazione residente	84	0	2	8	7	20	5	20	19	3	0	0
settore dell'asilo	7	0	0	0	0	3	2	2	0	0	0	0
altri stranieri	68	0	0	0	0	14	14	25	11	4	0	0
Svizzera	50	0	0	9	4	9	4	14	8	2	0	0
Straniere	21	0	0	1	1	3	3	7	5	1	0	0
popolazione residente	14	0	0	1	1	3	1	4	4	0	0	0
settore dell'asilo	0	0	0	0	0	0	0	0	0	0	0	0
altre straniere	7	0	0	0	0	0	2	3	1	1	0	0

Fonte(i): UST – Statistica criminale di polizia (SCP) 2023

© UST 2024

3.9.4.2 Alienare, prescrivere, procurare in altro modo ad altri o mettere in commercio stupefacenti: persone imputate per classe d'età, sesso e nazionalità

Alienare, prescrivere, procurare in altro modo ad altri o mettere in commercio stupefacenti: persone imputate per classe d'età, sesso e nazionalità

T 29

	Totale	Classi d'età										
		<10	10-14	15-17	18-19	20-24	25-29	30-39	40-49	50-59	60+	s. i.
Svizzeri	42	0	1	1	9	12	3	8	7	1	0	0
Stranieri	34	0	0	2	2	10	4	7	6	3	0	0
popolazione residente	16	0	0	2	2	6	0	2	3	1	0	0
settore dell'asilo	3	0	0	0	0	2	0	1	0	0	0	0
altri stranieri	15	0	0	0	0	2	4	4	3	2	0	0
Svizzera	9	0	0	0	1	1	1	3	3	0	0	0
Straniere	4	0	0	0	1	1	0	1	1	0	0	0
popolazione residente	4	0	0	0	1	1	0	1	1	0	0	0
settore dell'asilo	0	0	0	0	0	0	0	0	0	0	0	0
altre straniere	0	0	0	0	0	0	0	0	0	0	0	0

Fonte(i): UST – Statistica criminale di polizia (SCP) 2023

© UST 2024

3.9.4.3 Legge sugli stupefacenti: frequenza di registrazioni per persona in un anno civile

Legge sugli stupefacenti: frequenza di registrazioni per persona in un anno civile

T 30

	Numero di registrazioni (casi)						Totale
	1	2	3	4	5-10	>10	
Totale minorenni	49	5	1	0	0	0	55
Svizzeri	35	5	0	0	0	0	40
Stranieri	14	0	1	0	0	0	15
popolazione residente	11	0	1	0	0	0	12
settore dell'asilo	1	0	0	0	0	0	1
altri stranieri	2	0	0	0	0	0	2
Totale adulti	438	40	16	5	9	0	508
Svizzeri	213	26	12	5	7	0	263
Stranieri	225	14	4	0	2	0	245
popolazione residente	95	5	2	0	2	0	104
settore dell'asilo	5	3	0	0	0	0	8
altri stranieri	125	6	2	0	0	0	133

Fonte(i): UST – Statistica criminale di polizia (SCP) 2023

© UST 2024

3.9.5 Decessi per droga registrati dalla polizia: evoluzione

Decessi per droga registrati dalla polizia: evoluzione

T 31

	2022	2023	Differenza
Totale decessi per droga	2	0	-100%
Uomini	1	0	-100%
Donne	1	0	-100%
Adulti	2	0	-100%
Minorenni	0	0	0%
Svizzeri	1	0	-100%
Stranieri	1	0	-100%

Fonte(i): UST – Statistica criminale di polizia (SCP) 2023

© UST 2024

L'accertamento delle cause di decesso non rientra tra le competenze della polizia, che non ha quindi la possibilità di classificarle in base a criteri medici. La polizia viene spesso chiamata in caso di decesso apparentemente provocato dal consumo di sostanze stupefacenti. Le cifre presentate vanno quindi intese quale informazione sui presunti decessi per droga riscontrati in occasione degli interventi di polizia. Per questa ragione, il numero delle morti per droga diagnosticate medicalmente si scosta da quello indicato dalla polizia.

3.9.6 Legge sugli stupefacenti: sequestro di sostanze

Legge sugli stupefacenti: sequestro di sostanze

T 32

	Casi	Pezzi/pillole/dosi /spinelli	kg	ml	Piante
Prodotto della canapa					
Seme di canapa	15	66	0,268	–	–
Canapa (piantine senza infiorescenze)	4	–	–	–	44
Canapa (pianta fresca: con infiorescenza)	1	–	–	–	61
Canapa (pianta secca: con infiorescenza)	2	–	0,021	–	422
Hashish	58	–	2,194	–	–
Olio di hashish	3	–	0,001	24	–
Marijuana	161	32	12,654	–	–
Cannabinoidi sintetici	0	–	–	–	–
Stimolante					
Amfetamina	19	–	0,225	–	–
Crack	0	–	–	–	–
Ecstasy	37	1 405	0,014	–	–
Qat	1	–	0,001	–	–
Foglie di coca	0	–	–	–	–
Cocaina	164	–	2,19	–	–
Metamfetamina (pillole thai, ice, crystal)	3	–	0,002	–	–
Mephedrone	0	–	–	–	–
MDPV	0	–	–	–	–
Oppiaceo					
Eroina	82	–	0,175	–	–
Morfina-/Eroina-base	0	–	–	–	–
Oppio	0	–	–	–	–
Metadone	6	14	–	8	–
Altri prodotti di sostituzione	0	–	–	–	–
Allucinogeno					
Funghi allucinogeni (Psilocibine)	31	–	3,782	–	–
LSD	19	236	–	50	–
Mescalina	2	3	0,002	–	–
Altri allucinogeni	0	–	–	–	–
Altri stupefacenti					
GHB/GBL	1	–	–	228	–
Altre sostanze stupefacenti	24	2	0,706	5	–
Materie prime e prodotti con presunti effetti simili agli stupefacenti (Swissmedic elenco e)	0	–	–	–	–
Farmaco contenente sostanze stupefacenti che necessita ricetta medica	38	2 180	0,007	3	–
Farmaco da banco contenente sostanze stupefacenti	0	–	–	–	–
Sostanze diluente	1	–	0,009	–	–
Sostanza ancora sconosciuta	1	–	–	–	–

Fonte(i): UST – Statistica criminale di polizia (SCP) 2023

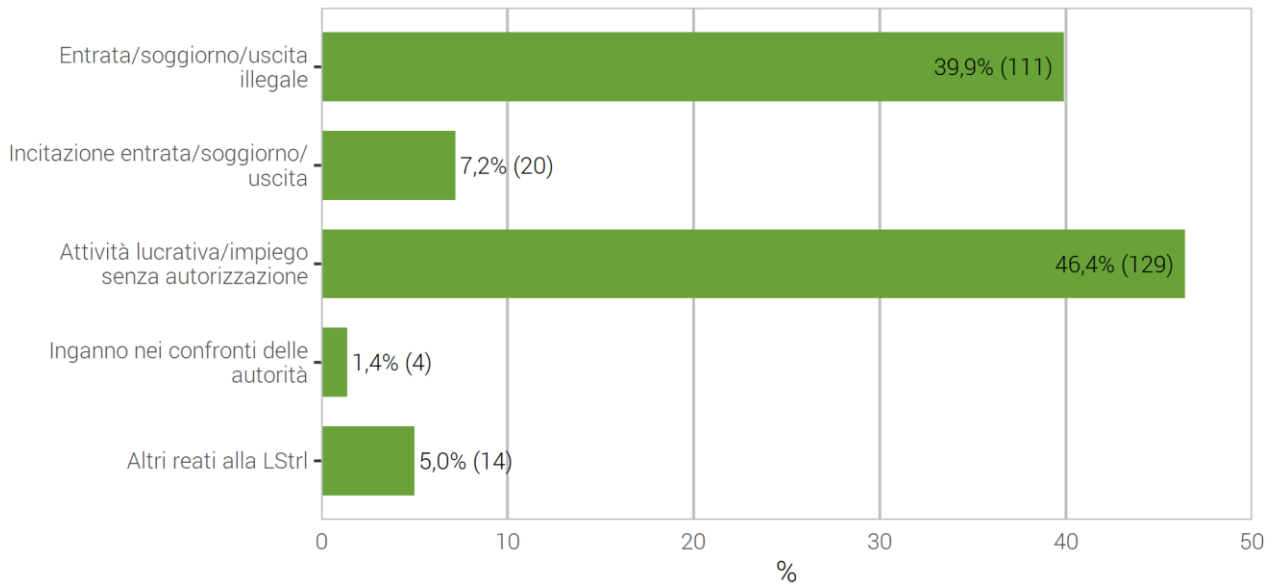
© UST 2024

3.10 Legge sugli stranieri e la loro integrazione (LStrI)

3.10.1 Legge sugli stranieri e la loro integrazione: ripartizione secondo il reato

Legge sugli stranieri e la loro integrazione: ripartizione secondo il reato

G 36



Fonte(i): UST – Statistica criminale di polizia (SCP) 2023

© UST 2024

3.10.2 Legge sugli stranieri e la loro integrazione: tasso di chiarimento ed evoluzione dei reati

Legge sugli stranieri e la loro integrazione: tasso di chiarimento ed evoluzione dei reati

T 33

	2022		2023		Differenza
	Reati	Chiarimento	Reati	Chiarimento	
Totale globale reati contro la LStrI	152	100,0%	278	100,0%	83%
Totale entrata/soggiorno/uscita illegale	84	100,0%	111	100,0%	32%
Entrata illegale (incl. per negligenza)	42	100,0%	60	100,0%	43%
Soggiorno illegale (incl. per negligenza)	42	100,0%	51	100,0%	21%
Entrata o partenza illegali, senza passare per un posto di confine prescritto (incl. per negligenza)	0	–	0	–	0%
Entrata illegale all'estero (incl. per negligenza)	0	–	0	–	0%
Totale incitazione entrata/soggiorno/uscita illegale	15	100,0%	20	100,0%	33%
Incitazione all'entrata, alla partenza o al soggiorno illegali	15	100,0%	18	100,0%	20%
Incitazione all'entrata, alla partenza o al soggiorno illegali in uno Stato Schengen	0	–	1	100,0%	–
Entrata illegale all'estero (incl. per negligenza)	0	–	1	100,0%	–
Totale attività lucrativa/impiego senza autorizzazione	42	100,0%	129	100,0%	207%
Attività lucrativa senza autorizzazione (incl. per negligenza)	21	100,0%	73	100,0%	248%
Incitazione all'attività lucrativa senza autorizzazione	2	100,0%	3	100,0%	50%
Impiego (ripetuto) di stranieri sprovvisti di permesso (incl. per negligenza)	19	100,0%	53	100,0%	179%
Cambiamento dell'attività lucrativa senza permesso (incl. per negligenza)	0	–	0	–	0%
Totale inganno nei confronti delle autorità	4	100,0%	4	100,0%	0%
Inganno nei confronti delle autorità	4	100,0%	4	100,0%	0%
Inganno nell'ambito del matrimonio putativo	0	–	0	–	0%
Totale altri reati contro la LStrI	7	100,0%	14	100,0%	100%
Inosservanza dell'assegn. di un luogo di soggiorno/del divieto di accedere a un territorio	5	100,0%	7	100,0%	40%
Violazione sull'obbligo di notificare il suo arrivo o la sua partenza (incl. per negligenza)	1	100,0%	6	100,0%	500%
Trasferimento di residenza in un altro Cantone senza permesso (incl. per negligenza)	0	–	0	–	0%
Inosservanza delle condizioni connesse al permesso (incl. per negligenza)	0	–	0	–	0%
Inosservanza all'obbligo di cooperare all'acquis. dei documenti d'identità (incl. per negligenza)	0	–	1	100,0%	–
Trattamento indebito di dati personali dei sistemi d'informazione visti	0	–	0	–	0%
Violazione degli obblighi riguardanti l'annuncio dei posti vacanti (incl. per negligenza)	0	–	0	–	0%
Violazione dell'obbligo di notifica o delle condizioni connessevi (incl. per negligenza)	1	100,0%	0	–	-100%
Impedimento di un controllo (incl. per negligenza)	0	–	0	–	0%

Fonte(i): UST – Statistica criminale di polizia (SCP) 2023

© UST 2024

3.11 Criminalità digitale

La criminalità digitale viene identificata in base alla combinazione «reato – modus operandi».

La criminalità digitale comprende un totale di 33 distinti modi operandi e 29 reati del CP, suddivisi in cinque grandi ambiti:

- Cybercriminalità economica (24 modi operandi)
- Cyberdelitti sessuali (4 modi operandi)
- Ciberlesione della reputazione e pratiche sleali (3 modi operandi)
- Darknet (1 modus operandi)
- Altri (1 modus operandi)

Per i risultati qui di seguito non sono state prese in considerazione la LStup o altre leggi federali complementari come la legge sulle armi (LArm), la legge contro la concorrenza sleale (LCSI) e la legge sulla protezione dei marchi (LPM).

3.11.1 Reati con un modus operandi della criminalità digitale

Reati con un modus operandi della criminalità digitale

T 34

	2022	2023	Differenza
	Reati	Reati	
Totale criminalità digitale	516	1 139	121%
Acquisizione illecita di dati (art. 143)	40	93	133%
Accesso indebito a un sistema per l'elaborazione di dati (art. 143 ^{bis})	5	35	600%
Danneggiamento dei dati (art. 144 ^{bis})	9	5	-44%
Truffa (art. 146)	239	501	110%
Abuso di un impianto per l'elaborazione di dati (art. 147)	50	155	210%
Estorsione (art. 156)	19	38	100%
Diffamazione (art. 173)	4	3	-25%
Calunnia (art. 174)	2	10	400%
Ingiuria (art. 177)	2	1	-50%
Violazione della sfera segreta o privata mediante app. di presa d'immagini (art. 179 ^{quater})	5	21	320%
Abuso di impianti di telecomunicazioni (art. 179 ^{septies})	1	0	-100%
Sottrazione dei dati personali (art. 179 ^{novies})	0	3	–
Usurpazione d'identità (art. 179 ^{decies}) ⁴	–	0	–
Minaccia (art. 180)	0	0	0%
Coazione (art. 181)	0	0	0%
Atti sessuali con fanciulli (art. 187)	0	0	0%
Pornografia (art. 197)	80	86	8%
Falsità in documenti (art. 251)	0	1	–
Riciclaggio di denaro (art. 305 ^{bis})	59	187	217%
Altri articoli del CP ⁵	1	0	-100%

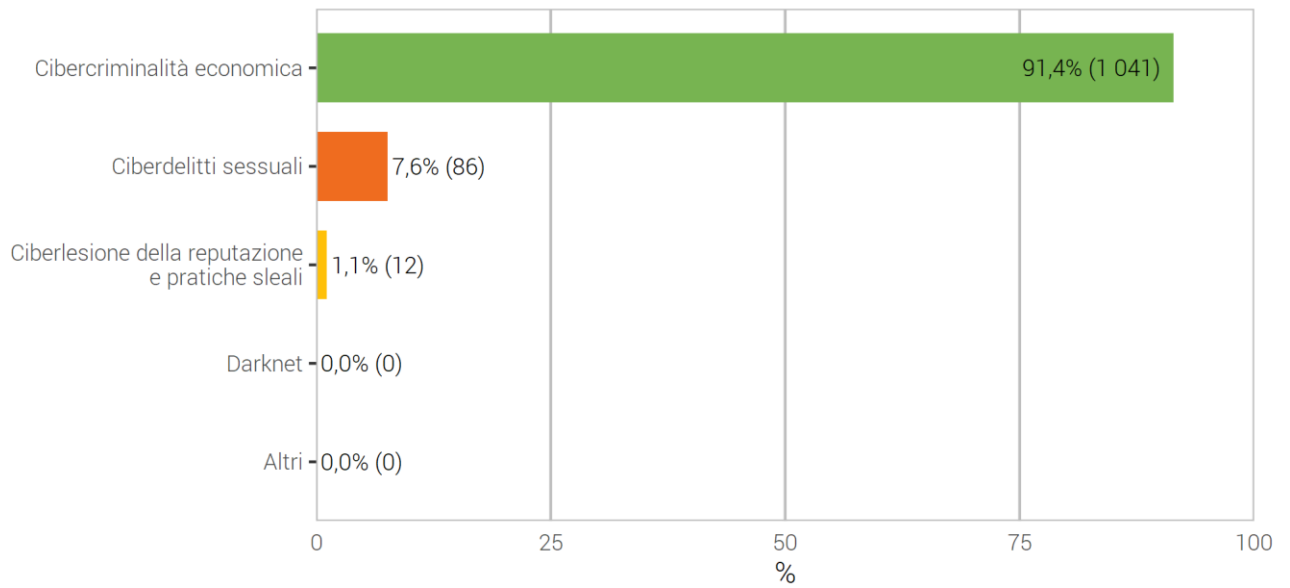
⁴L'art. 179^{decies} CP (usurpazione d'identità) è entrato in vigore il 1° settembre 2023.

⁵Ricettazione (art. 160), Violazione segreto di fabbr. o comm. (art. 162), Molestie sessuali (art. 198), Perturbamento di pubblici servizi (art. 239), Falsità in certificati (art. 252), Discriminazione e incitamento all'odio (art. 261^{bis}), Violazione del segreto d'ufficio (art. 320), Violazione del segreto professionale (art. 321), Segreto professionale nella ricerca sull'essere umano (art. 321^{bis}), Violazione del segreto postale e delle telecomunicazioni (art. 321^{ter}).

3.11.2 Reati di criminalità digitale per ambito

Reati di criminalità digitale per ambito

G 37



Fonte(i): UST – Statistica criminale di polizia (SCP) 2023

© UST 2024

3.11.3 Reati di criminalità digitale per modus operandi

Reati di criminalità digitale per modus operandi

T 35

	2022		2023		Differenza
	Reati	Chiarimento	Reati	Chiarimento	
Totale	516	38,6%	1 139	26,3%	121%
Cibercriminalità economica	425	26,1%	1 041	20,5%	145%
Phishing	60	15,0%	192	4,2%	220%
Hacking: accesso forzato a un sistema di elaborazione dati	2	100,0%	6	0,0%	200%
Hacking: accesso usando delle credenziali di terzi	9	22,2%	19	0,0%	111%
Malware – Ransomware	12	0,0%	10	0,0%	-17%
Malware – E-Banking trojan	0	–	0	–	0%
Malware – Spyware	0	–	0	–	0%
Malware – Rogueware/Scareware	0	–	0	–	0%
Malware – Botnet	1	0,0%	0	–	-100%
DDoS	0	–	0	–	0%
Cibertruffa	266	30,1%	630	17,0%	137%
<i>di cui: CEO/BEC truffa</i>	8	12,5%	7	14,3%	-13%
<i>di cui: negozi online fraudolenti</i>	3	0,0%	8	0,0%	167%
<i>di cui: falsi annunci immobiliari</i>	7	0,0%	17	11,8%	143%
<i>di cui: false richieste di aiuto</i>	0	–	2	0,0%	–
<i>di cui: truffa sull'anticipo</i>	12	0,0%	13	7,7%	8%
<i>di cui: truffa sulla simulazione di assistenza tecnica</i>	13	15,4%	20	0,0%	54%
<i>di cui: Romance Scam</i>	14	28,6%	14	21,4%	0%
<i>di cui: piccoli annunci – merce venduta non pagata</i>	4	25,0%	7	28,6%	75%
<i>di cui: piccoli annunci – merce venduta non consegnata</i>	91	40,7%	307	24,1%	237%
<i>di cui: abuso di identità/di sistemi di pagamento personali a fini di truffa</i>	56	35,7%	156	9,0%	179%
<i>di cui: truffa sugli investimenti online</i>	40	10,0%	70	8,6%	75%
<i>di cui: altra cibertruffa</i>	18	61,1%	9	44,4%	-50%
Money/package mules	53	32,1%	122	77,0%	130%
Sextortion (money)	19	5,3%	56	3,6%	195%
Furto di moneta virtuale/cryptovaluta	3	0,0%	6	33,3%	100%
Ciberdelitti sessuali	81	97,5%	86	90,7%	6%
Pornografia vietata	79	97,5%	86	90,7%	9%
Grooming	2	100,0%	0	–	-100%
Sextortion (sex)	0	–	0	–	0%
Live Streaming	0	–	0	–	0%
Ciberlesione della reputazione e pratiche sleali	10	90,0%	12	66,7%	20%
Cybersquatting	1	0,0%	0	–	-100%
Ciberdiffamazione (professionale)	3	100,0%	4	100,0%	33%
Cyberbullying/Cybermobbing	6	100,0%	8	50,0%	33%
Darknet	0	–	0	–	0%
Commercio illegale nel darknet	0	–	0	–	0%
Altri	0	–	0	–	0%
Data leaking	0	–	0	–	0%

Fonte(i): UST – Statistica criminale di polizia (SCP) 2023

© UST 2024

4 Evoluzione

4.1 Reati secondo la legge

Reati secondo la legge

T 36

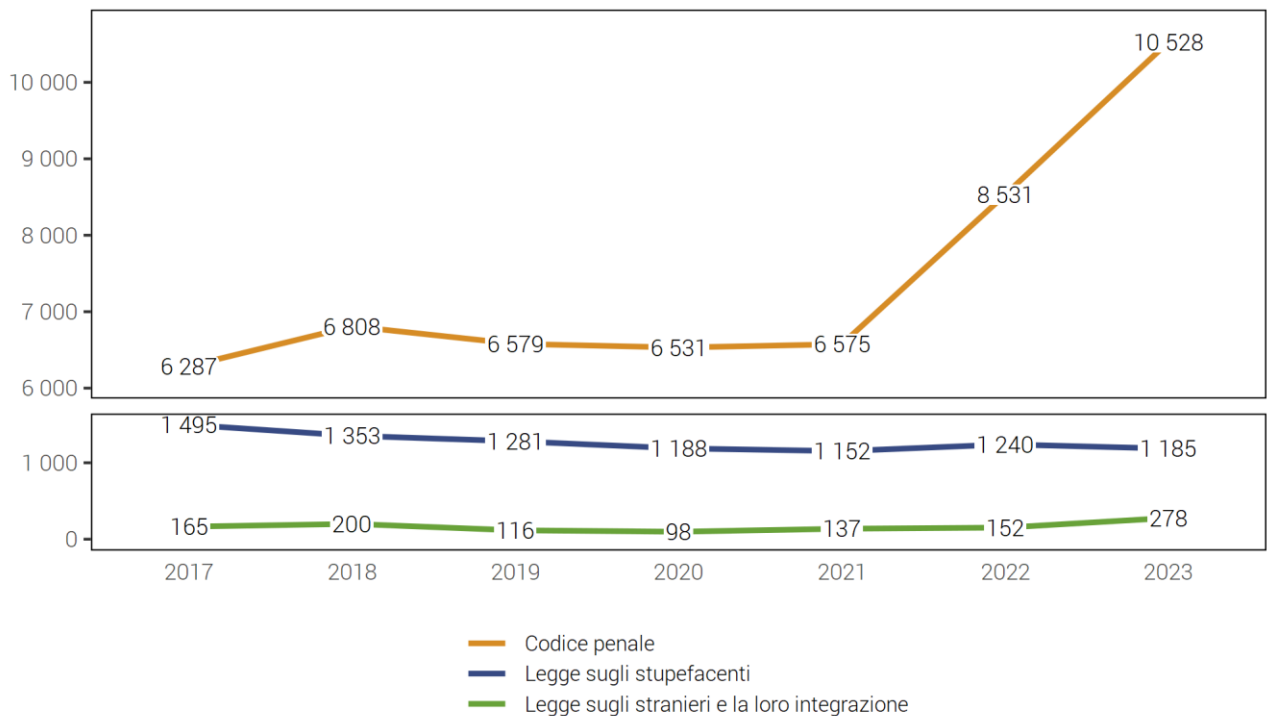
	2017	2018	2019	2020	2021	2022	2023
Codice penale (CP)	6 287	6 808	6 579	6 531	6 575	8 531	10 528
Legge sugli stupefacenti (LStup)	1 495	1 353	1 281	1 188	1 152	1 240	1 185
Legge sugli stranieri e la loro integrazione (LStrI)	165	200	116	98	137	152	278

Fonte(i): UST – Statistica criminale di polizia (SCP) 2023

© UST 2024

Reati secondo la legge

G 38



Fonte(i): UST – Statistica criminale di polizia (SCP) 2023

© UST 2024

4.1.1 Titoli del Codice penale e selezione di reati

Titoli del Codice penale e selezione di reati

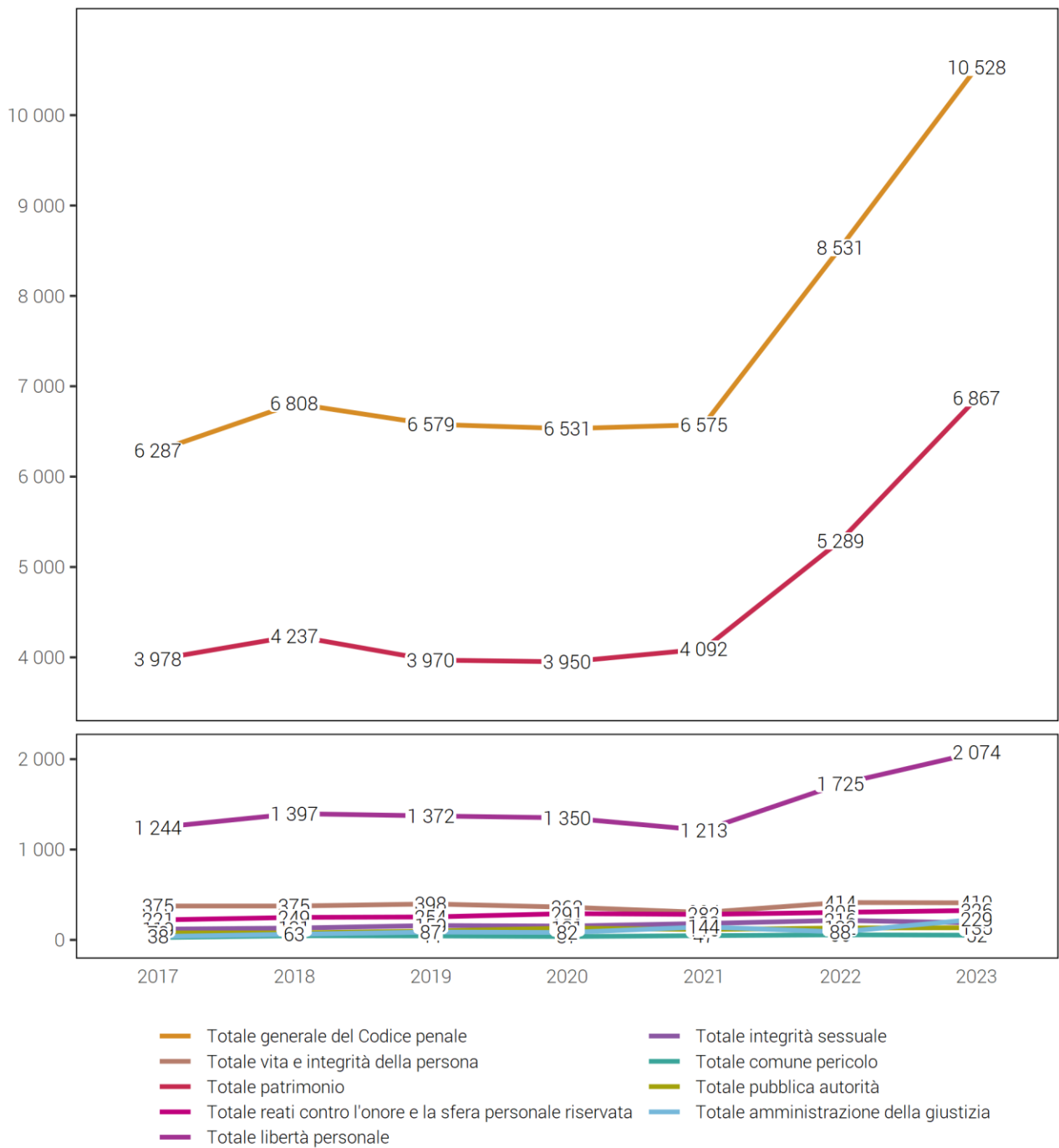
T 37

	2017	2018	2019	2020	2021	2022	2023
Totale generale del Codice penale	6 287	6 808	6 579	6 531	6 575	8 531	10 528
Totale vita e integrità della persona	375	375	398	362	304	414	410
Omicidi consumati (art. 111–113/116)	1	0	2	0	0	1	0
Omicidi tentati (art. 111–113/116)	1	2	0	0	1	4	0
Lesioni personali gravi (art. 122)	27	27	16	17	17	27	26
Lesioni semplici (art. 123)	111	128	119	114	101	121	133
Totale patrimonio	3 978	4 237	3 970	3 950	4 092	5 289	6 867
Furto (senza veicoli) (art. 139)	1 861	1 992	1 915	1 763	1 635	2 354	2 772
di cui furto con scasso	415	402	342	365	359	553	670
di cui furto con scippo	12	14	10	4	4	6	16
Furto di veicolo (art. 139)	565	617	552	554	633	680	1 051
Rapina (art. 140)	10	22	28	25	14	23	22
Danneggiamento (senza furto) (art. 144)	586	506	487	501	599	612	679
Truffa (art. 146)	195	219	175	194	343	327	607
Estorsione (art. 156)	16	15	12	15	22	26	50
Crimini o delitti nel fallimento e nell'esecuzione per debiti (art. 163–171)	45	35	38	22	29	65	92
Totale reati contro l'onore e la sfera personale riservata	221	249	254	291	282	305	326
Diffamazione e calunnia (art. 173 + 174)	59	55	58	67	61	53	62
Totale libertà personale	1 244	1 397	1 372	1 350	1 213	1 725	2 074
Minaccia (art. 180)	156	135	144	185	149	150	154
Coazione (art. 181)	38	48	37	53	40	49	45
Tratta di esseri umani (art. 182)	0	0	0	0	0	0	0
Sequestro di persona e rapimento (art. 183)	2	4	7	6	5	10	5
Violazione di domicilio senza furto (art. 186)	116	113	93	143	115	183	224
Totale integrità sessuale	119	131	159	153	182	216	188
Atti sessuali con fanciulli (art. 187)	26	19	27	21	20	17	20
Violenza carnale (art. 190)	13	8	14	11	8	13	16
Esibizionismo (art. 194)	2	0	7	4	9	7	2
Pornografia (art. 197)	47	78	78	76	118	133	116
Totale comune pericolo	26	46	44	37	47	56	52
Incendio intenzionale (art. 221)	6	10	10	8	12	20	15
Totale pubblica autorità	78	78	98	131	115	132	135
Violenza o minaccia contro le autorità e i funzionari (art. 285)	41	40	50	71	45	41	35
Totale amministrazione della giustizia	38	63	87	82	144	88	229
Riciclaggio di denaro (art. 305 ^{bis})	3	35	60	52	112	63	202
Altri reati al CP	208	232	197	175	196	306	247

Fonte(i): UST – Statistica criminale di polizia (SCP) 2023

© UST 2024

Codice penale: selezione di reati



Fonte(i): UST – Statistica criminale di polizia (SCP) 2023

4.1.2 Codice penale: reati secondo la regione

Codice penale: reati secondo la regione

T 38

	2017	2018	2019	2020	2021	2022	2023
Chur	1 857	2 426	2 444	2 739	2 561	3 662	4 733
Rhein-Moesa	1 805	1 876	1 771	1 677	1 877	2 032	2 709
Engiadina	971	966	887	746	804	1 104	1 188
Mittelbünden	1 128	1 086	920	910	852	1 197	1 187
Surselva	525	454	557	459	481	536	711
Sconosciuto GR	1	0	0	0	0	0	0

Fonte(i): UST – Statistica criminale di polizia (SCP) 2023

© UST 2024

4.1.3 Codice penale: reati secondo il comune

Codice penale: reati secondo il comune

T 39

	2017	2018	2019	2020	2021	2022	2023
Chur	1 849	2 417	2 440	2 735	2 558	3 656	4 733
Davos	444	429	358	399	273	494	480
Landquart	316	405	391	367	402	420	429
Domat/Ems	252	184	229	238	308	199	318
St. Moritz	287	297	251	213	268	335	315
Zizers	85	111	63	62	50	108	201
Thusis	148	219	185	158	131	210	194
Scuol	107	107	84	115	112	130	181
Flims	145	106	136	130	148	147	163
Arosa	112	137	120	144	98	128	155
Roveredo (GR)	57	55	53	23	51	72	147
Klosters	94	120	111	101	72	89	134
Felsberg	34	23	54	69	122	85	132
Maienfeld	86	86	57	36	74	83	129
Vaz/Observaz	162	143	150	74	118	162	128
Schiers	32	37	41	58	56	86	120
Samedan	91	59	54	66	43	105	113
Ilanz/Glion	71	70	82	95	70	106	110
Trimmis	136	102	66	84	47	84	94
Laax	76	60	68	95	89	63	93
Cazis	75	27	55	59	51	80	90
Untervaz	18	45	53	41	58	34	89
Bonaduz	54	44	66	65	61	70	87
Malans	58	32	27	22	38	33	80
Churwalden	79	74	46	34	44	70	79
Celerina/Schlarigna	45	42	51	46	42	54	77
Safiental	6	6	3	10	10	21	76
Trun	24	14	22	10	9	7	68
Bregaglia	44	29	35	17	42	21	61
Poschiavo	84	64	63	22	39	65	61
Mesocco	34	63	61	37	31	29	57
Albula/Alvra	48	37	43	34	42	45	56
Breil/Brigels	17	21	23	10	20	30	54
Zernez	26	47	53	46	41	21	54
Disentis/Mustér	52	32	51	41	43	39	52
Silvaplana	42	40	36	11	21	81	50
Val Müstair	23	36	17	47	15	58	50
Grono	14	40	27	27	43	54	49
Domleschg	23	35	32	34	27	37	47
Pontresina	50	55	59	47	47	53	43
Altri comuni	887	858	763	609	761	867	879

Fonte(i): UST – Statistica criminale di polizia (SCP) 2023

© UST 2024

4.1.4 Reati violenti

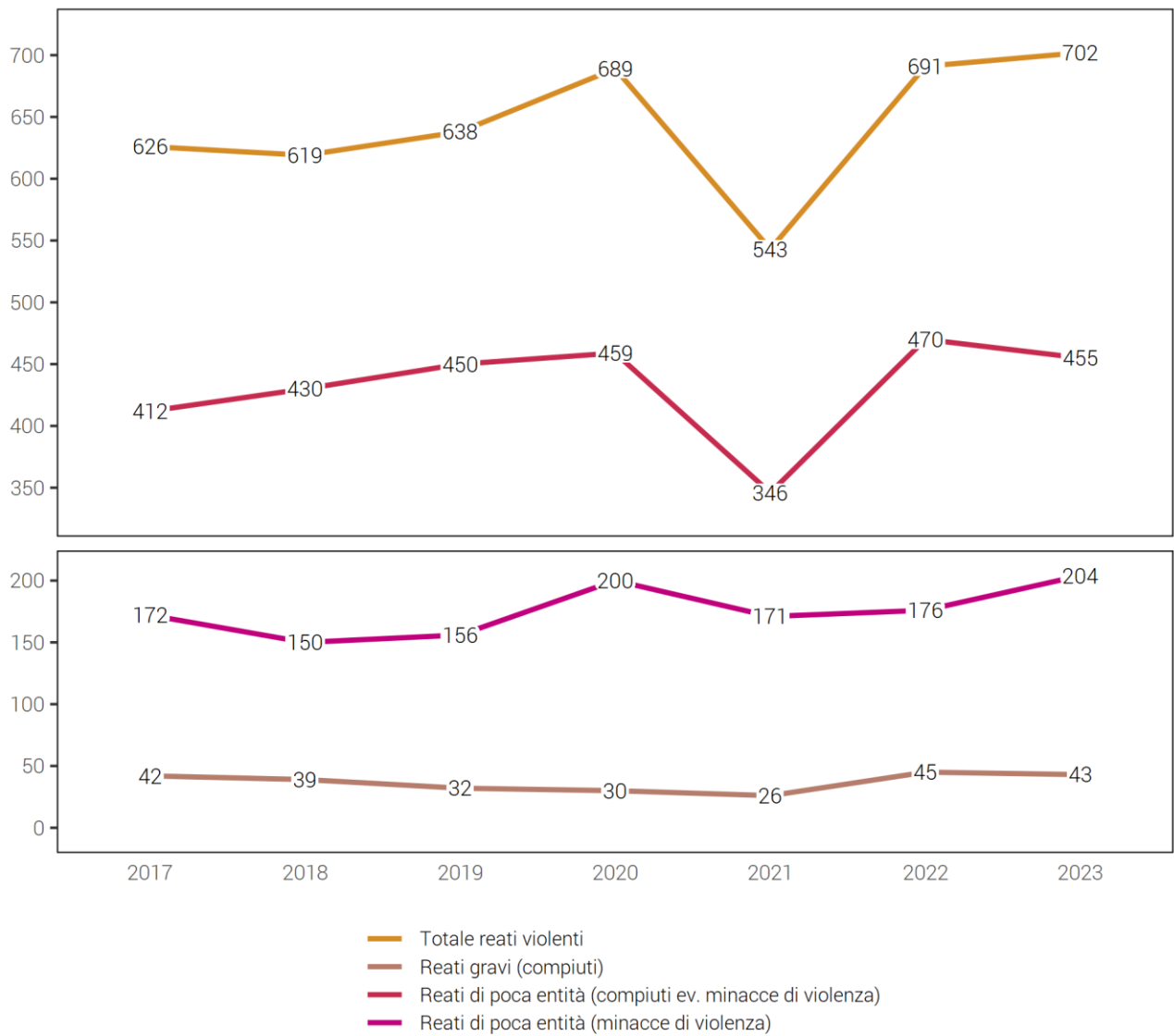
Reati violenti

T 40

	2017	2018	2019	2020	2021	2022	2023
Totale reati violenti	626	619	638	689	543	691	702
Totale reati gravi (compiuti)	42	39	32	30	26	45	43
Omicidi consumati (art. 111–113/116)	1	0	2	0	0	1	0
arma da fuoco	0	0	0	0	0	1	0
arma affilata/appuntita	1	0	0	0	0	0	0
arma contundente	0	0	0	0	0	0	0
violenza fisica	0	0	0	0	0	0	0
altri mezzi util.	0	0	2	0	0	0	0
senza indicazione	0	0	0	0	0	0	0
Omicidi tentati (art. 111–113/116)	1	2	0	0	1	4	0
arma da fuoco	0	0	0	0	0	0	0
arma affilata/appuntita	0	2	0	0	1	3	0
arma contundente	0	0	0	0	0	0	0
violenza fisica	0	0	0	0	0	0	0
altri mezzi util.	1	0	0	0	0	1	0
senza indicazione	0	0	0	0	0	0	0
Lesioni personali gravi (art. 122)	27	27	16	17	17	27	26
arma da fuoco	0	0	0	0	0	0	0
arma affilata/appuntita	3	6	3	3	1	8	6
arma contundente	0	0	0	0	1	0	4
violenza fisica	16	14	8	8	8	8	10
altri mezzi util.	8	7	4	6	7	11	5
senza indicazione	0	0	1	0	0	0	1
Mutilazione di organi genitali femminili (art. 124)	0	0	0	0	0	0	0
Presa d'ostaggio (art. 185)	0	0	0	1	0	0	0
Violenza carnale (art. 190)	13	8	14	11	8	13	16
Rapina (art. 140 n. 4)	0	2	0	1	0	0	1
Totale reati di poca entità (compiuti ev. minacce di violenza)	412	430	450	459	346	470	455
Lesioni semplici (art. 123)	111	128	119	114	101	121	133
Vie di fatto (art. 126)	141	127	128	150	122	162	134
Rissa (art. 133) ¹	48	42	59	25	10	44	47
<i>Numero di casi</i>	10	9	13	6	2	9	12
Aggressione (art. 134) ¹	11	12	12	4	6	13	27
<i>Numero di casi</i>	4	6	6	3	3	5	12
Rapina (art. 140 n. 1–3)	10	20	28	24	14	23	21
Coazione (art. 181)	38	48	37	53	40	49	45
Matrimonio forzato (art. 181a)	0	0	0	0	0	0	0
Sequestro persona/rapimento (art. 183)	2	4	7	6	5	10	5
Seq./rap. circostanze aggravanti (art. 184)	0	0	0	0	0	0	0
Coazione sessuale (art. 189)	10	9	10	12	3	7	8
Violenza o minaccia contro le autorità e i funzionari (art. 285)	41	40	50	71	45	41	35
Estorsione (art. 156 n. 3)	0	0	0	0	0	0	0
Totale reati di poca entità (minacce di violenza)	172	150	156	200	171	176	204
Minaccia (art. 180)	156	135	144	185	149	150	154
Estorsione (art. 156 n. 1,2,4)	16	15	12	15	22	26	50

¹Per i reati di rissa e aggressione viene sanzionata esplicitamente la partecipazione, per questo il numero dei reati rispecchia il numero di partecipanti (in qualità di persone imputate). Il numero dei casi corrisponde al numero delle situazioni dove ha avuto luogo una rissa o un'aggressione.

Reati violenti



Fonte(i): UST – Statistica criminale di polizia (SCP) 2023

© UST 2024

4.1.5 Reati di violenza domestica

Reati di violenza domestica

T 41

	2017	2018	2019	2020	2021	2022	2023
Totale reati di violenza domestica	238	214	196	254	217	284	246
Omicidio consumato (art. 111–113/116)	0	0	2	0	0	1	0
Omicidio tentato (art. 111–113/116)	0	2	0	0	0	1	0
Lesioni personali gravi (art. 122)	3	4	4	8	4	5	4
Lesioni semplici (art. 123)	47	46	28	21	27	33	36
Vie di fatto (art. 126)	56	46	46	66	59	79	57
Mettere in pericolo la vita altrui (art. 129)	0	0	0	4	0	3	1
Ingiuria (art. 177)	38	23	26	39	47	49	34
Abuso di impianti di telecomunicazioni (art. 179 ^{septies})	4	4	3	6	1	7	3
Minaccia (art. 180)	61	49	43	69	48	59	59
Coazione (art. 181)	7	12	8	14	10	18	13
Sequestro di persona e rapimento (art. 183/184)	2	2	1	3	3	4	3
Atti sessuali con fanciulli (art. 187)	4	9	14	5	3	1	7
Atti sessuali con persone dipendenti (art. 188)	0	0	0	0	0	0	0
Coazione sessuale (art. 189)	2	3	3	3	0	3	4
Violenza carnale (art. 190)	5	2	6	4	3	3	6
Atti sessuali con persone incapaci di discernimento o inette a resistere (art. 191)	0	0	0	0	0	1	0
Altri art. del CP ²	9	12	12	12	12	17	19

²Altri articoli del CP: istigazione e aiuto al suicidio (art. 115 CP), interruzione punibile della gravidanza senza consenso della gestante (art. 118.2 CP), mutilazione di organi genitali femminili (art. 124 CP), abbandono (art. 127 CP), somministrazione a fanciulli di sostanze pericolose per la salute (art. 136 CP), diffamazione (art. 173 CP), calunnia (art. 174 CP), Matrimonio forzato/unione domestica registrata forzata (art. 181a CP), presa d'ostaggio (art. 185 CP), sfruttamento dello stato di bisogno (art. 193 CP), molestie sessuali (art. 198 CP), atti preparatori per omicidio intenzionale, assassinio, lesioni gravi, mutilazione di organi genitali femminili, sequestro di persona e rapimento, presa d'ostaggio (art. 260^{bis} CP).

Fonte(i): UST – Statistica criminale di polizia (SCP) 2023

© UST 2024

4.1.6 Reati contro il patrimonio

Reati contro il patrimonio

T 42

	2017	2018	2019	2020	2021	2022	2023
Totale patrimonio	3 978	4 237	3 970	3 950	4 092	5 289	6 867
Appropriazione semplice (art. 137)	59	166	121	134	105	123	161
Appropriazione indebita (art. 138)	38	42	33	46	30	32	42
Furto (senza veicoli) (art. 139)	1 861	1 992	1 915	1 763	1 635	2 354	2 772
Furto di veicolo (art. 139)	565	617	552	554	633	680	1 051
Rapina (art. 140)	10	22	28	25	14	23	22
Sottrazione di una cosa mobile (art. 141)	13	18	20	27	15	20	13
Acquisizione illecita di dati (art. 143)	9	13	7	11	19	46	106
Accesso indebito a un sistema per l'elaborazione di dati (art. 143 ^{bis})	2	7	16	8	11	9	43
Danneggiamento (senza furto) (art. 144)	586	506	487	501	599	612	679
Danneggiamento con furto (art. 144)	474	441	417	481	420	685	830
Truffa (art. 146)	195	219	175	194	343	327	607
Abuso di un impianto per l'elaborazione di dati (art. 147)	39	68	58	79	107	194	300
Frode dello scotto (art. 149)	5	21	29	9	6	11	17
Conseguimento fraudolento di una prestazione (art. 150)	18	4	7	20	32	31	28
Estorsione (art. 156)	16	15	12	15	22	26	50
Amministrazione infedele (art. 158)	11	8	9	10	4	5	5
Appropriazione indebita di trattenute salariali (art. 159)	1	3	1	1	1	0	4
Ricettazione (art. 160)	17	14	20	30	30	23	22
Bancarotta fraudolenta o frode nel pignoramento (art. 163)	8	2	8	4	6	10	14
Distrazione di valori patrimoniali sottoposti a procedimento giudiziale (art. 169)	2	1	7	2	2	22	26
Altri reati contro il patrimonio	49	58	48	36	58	56	75

Fonte(i): UST – Statistica criminale di polizia (SCP) 2023

© UST 2024

4.1.7 Reati alla legge sugli stupefacenti

Reati alla legge sugli stupefacenti³

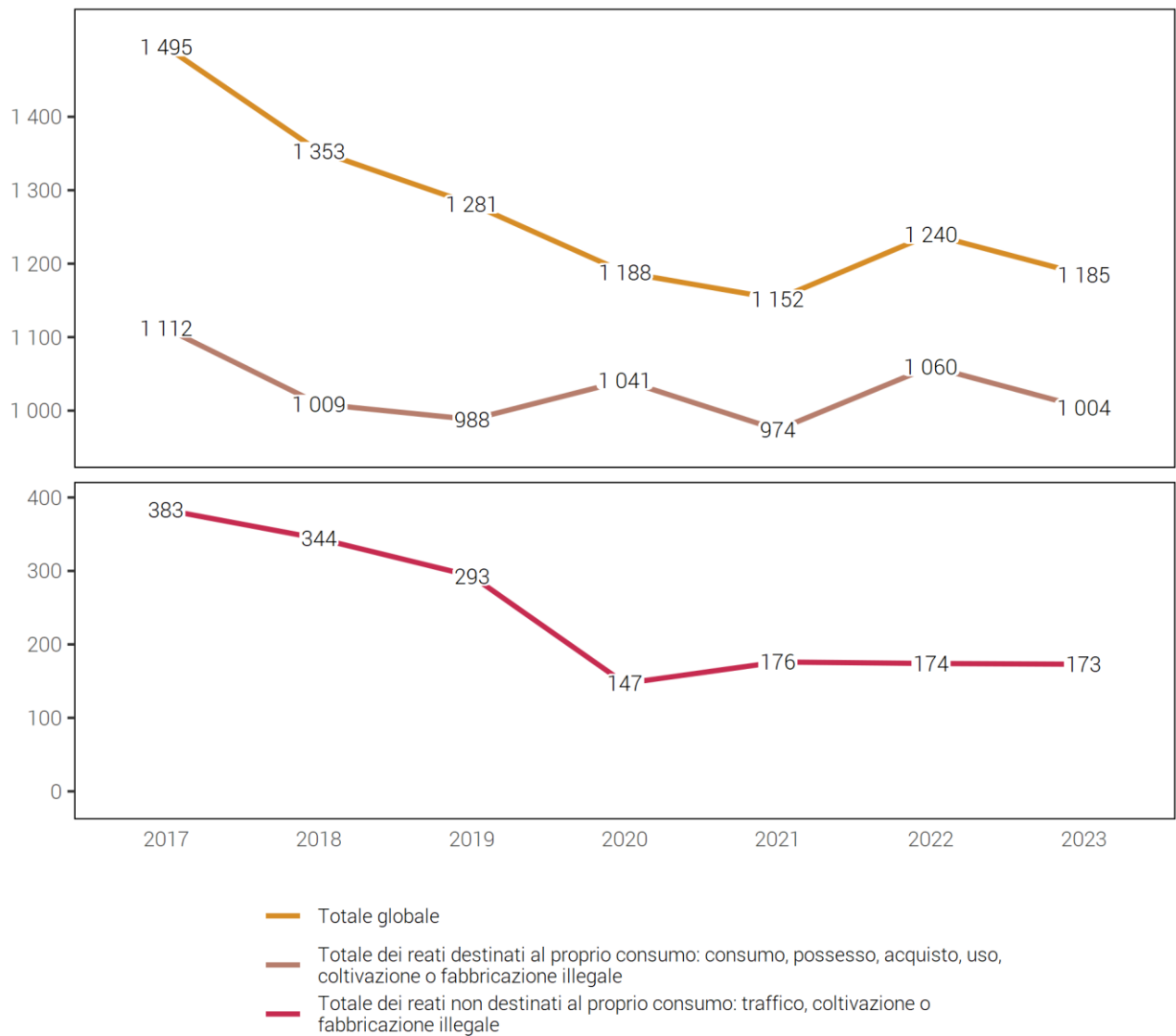
T 43

	2017	2018	2019	2020	2021	2022	2023
Totale globale	1 495	1 353	1 281	1 188	1 152	1 240	1 185
Totale dei reati destinati al proprio consumo: consumo, possesso, acquisto, uso, coltivazione o fabbricazione illegale	1 112	1 009	988	1 041	974	1 060	1 004
consumo di stupefacenti	721	639	587	562	537	546	529
coltivare, fabbricare o produrre in altro modo stupefacenti, per il proprio consumo	17	16	15	13	10	9	8
depositare, spedire, trasportare, importare, esportare o far transitare stupefacenti, per il proprio consumo	–	–	0	100	100	95	81
possedere, detenere, acquistare o procurarsi in altro modo stupefacenti, per il proprio consumo	374	354	386	366	327	410	386
Totale dei reati non destinati al proprio consumo: traffico, coltivazione o fabbricazione illegale	383	344	293	147	176	174	173
di cui delitti	361	329	275	127	151	159	153
coltivare, fabbricare o produrre in altro modo stupefacenti	7	12	2	2	3	7	7
depositare, spedire, trasportare, importare, esportare o far transitare stupefacenti	106	111	118	13	5	9	6
alienare, prescrivere, procurare in altro modo ad altri o mettere in commercio stupefacenti	–	–	–	–	119	106	85
possedere, detenere, acquistare o procurarsi in altro modo stupefacenti	98	64	47	19	18	35	49
finanziare il traffico illecito di stupefacenti o servire da intermediario per il suo finanziamento	–	–	–	–	0	0	1
incitare pubblicamente al consumo o rendere pubblicamente nota una possibilità di acquistare o consumare stupefacenti	–	–	–	–	0	0	0
senza indicazione medica, offrire, fornire o rendere accessibili in altro modo stupefacenti a una persona di età inferiore ai 18 anni	–	–	–	–	6	2	4
altri delitti di traffico (art. 20)	–	–	–	–	0	0	1
<i>Categoria precedente per traffico di stupefacenti</i>	150	142	108	93	–	–	–
di cui crimini	22	15	18	20	25	15	20
coltivare, fabbricare o produrre in altro modo stupefacenti	0	0	0	0	0	0	0
depositare, spedire, trasportare, importare, esportare o far transitare stupefacenti	5	0	0	0	0	0	1
alienare, prescrivere, procurare in altro modo ad altri o mettere in commercio stupefacenti	–	–	–	–	18	10	12
possedere, detenere, acquistare o procurarsi in altro modo stupefacenti	5	5	3	5	7	5	7
finanziare il traffico illecito di stupefacenti o servire da intermediario per il suo finanziamento	–	–	–	–	0	0	0
incitare pubblicamente al consumo o rendere pubblicamente nota una possibilità di acquistare o consumare stupefacenti	–	–	–	–	0	0	0
offrire, fornire o rendere accessibili in altro modo stupefacenti per mestiere in centri di formazione destinati principalmente ai minori o nelle immediate vicinanze	–	–	–	–	0	0	0
altri crimini di traffico (art. 20)	–	–	–	–	0	0	0
<i>Categoria precedente per traffico di stupefacenti</i>	12	10	15	15	–	–	–
Totale: altri reati contro la LStup	–	–	0	0	2	6	8
altre contravvenzioni	–	–	0	0	0	0	0
altri delitti	–	–	0	0	2	6	8

³Nell'ambito dell'armonizzazione dei codici dei reati tra VOSTRA (UFG) e RIPOL (fedpol), la polizia dispone di nuovi codici per la registrazione dei reati LStup, la cui applicazione armonizzata è iniziata il 1° gennaio 2021. Per questo motivo, la categorizzazione dei reati alla LStup nella SCP ha dovuto essere rielaborata. La nuova categorizzazione si basa sulla Classificazione Internazionale dei reati (ICCS) a fini statistici, pubblicata dall'Ufficio delle Nazioni Unite per la Droga e il Crimine (UNODC), che separa, tra l'altro, ciò che è per il consumo personale (contravvenzione) e ciò che non lo è (delitto o crimine a seconda della quantità e del modus operandi, come in una banda o per mestiere).

Legge sugli stupefacenti

G 41



Fonte(i): UST – Statistica criminale di polizia (SCP) 2023

© UST 2024

4.1.8 Legge sugli stupefacenti: reati secondo la regione

Legge sugli stupefacenti: reati secondo la regione

T 44

	2017	2018	2019	2020	2021	2022	2023
Chur	542	414	455	525	389	461	580
Rhein-Moesa	380	357	267	286	291	284	304
Engiadina	282	285	303	134	264	327	187
Mittelbünden	219	179	137	141	126	116	58
Surselva	72	118	119	102	82	52	56
Sconosciuto GR	0	0	0	0	0	0	0

Fonte(i): UST – Statistica criminale di polizia (SCP) 2023

© UST 2024

4.1.9 Legge sugli stupefacenti: reati secondo il comune

Legge sugli stupefacenti: reati secondo il comune

T 45

	2017	2018	2019	2020	2021	2022	2023
Chur	542	414	455	523	389	461	580
Lostallo	43	23	32	2	0	45	73
Zernez	78	70	41	12	7	64	47
Davos	41	31	52	82	53	31	33
Landquart	41	40	20	51	55	23	33
Bregaglia	19	41	37	18	25	38	29
St. Moritz	16	44	24	14	53	44	29
Roveredo (GR)	29	26	9	37	14	36	28
Valsot	110	45	76	27	42	43	25
Zizers	11	13	6	14	11	1	24
Thusis	36	44	23	8	13	24	20
Ilanz/Glion	16	22	51	40	26	29	19
Mesocco	8	13	12	11	7	12	15
Domat/Ems	46	44	31	38	39	11	13
San Vittore	10	6	9	9	15	20	13
Scuol	20	16	56	10	15	31	13
Felsberg	3	15	10	9	24	15	12
Flims	3	29	27	11	14	3	11
Brusio	6	19	11	15	5	23	10
Cazis	22	16	9	18	28	19	10
Grono	0	12	6	3	7	2	10
Rhâzüns	6	2	10	5	0	0	8
Laax	6	7	6	9	6	8	7
Trimmis	25	13	16	3	15	9	7
Untervaz	14	10	2	13	12	7	7
Val Müstair	4	4	10	4	4	8	7
Poschiavo	9	12	4	3	24	5	6
Vaz/Obervaz	4	9	5	2	15	6	6
Arosa	16	16	14	7	12	10	5
Breil/Brigels	0	8	2	3	0	1	5
Disentis/Mustér	13	3	8	7	10	0	5
Safiental	0	0	0	0	3	3	5
Samedan	8	7	24	7	25	22	5
Celerina/Schlarigna	3	0	2	0	3	5	4
Schiers	3	7	1	9	2	5	4
Bonaduz	18	10	6	14	5	3	3
Castaneda	0	7	0	0	0	0	3
Fideris	0	1	4	3	2	5	3
Klosters	12	10	9	22	15	14	3
Lumnezia	9	10	1	6	0	2	3
Altri comuni	245	234	160	119	157	152	42

Fonte(i): UST – Statistica criminale di polizia (SCP) 2023

© UST 2024

4.1.10 Reati alla legge sugli stranieri e la loro integrazione

Reati alla legge sugli stranieri e la loro integrazione⁴

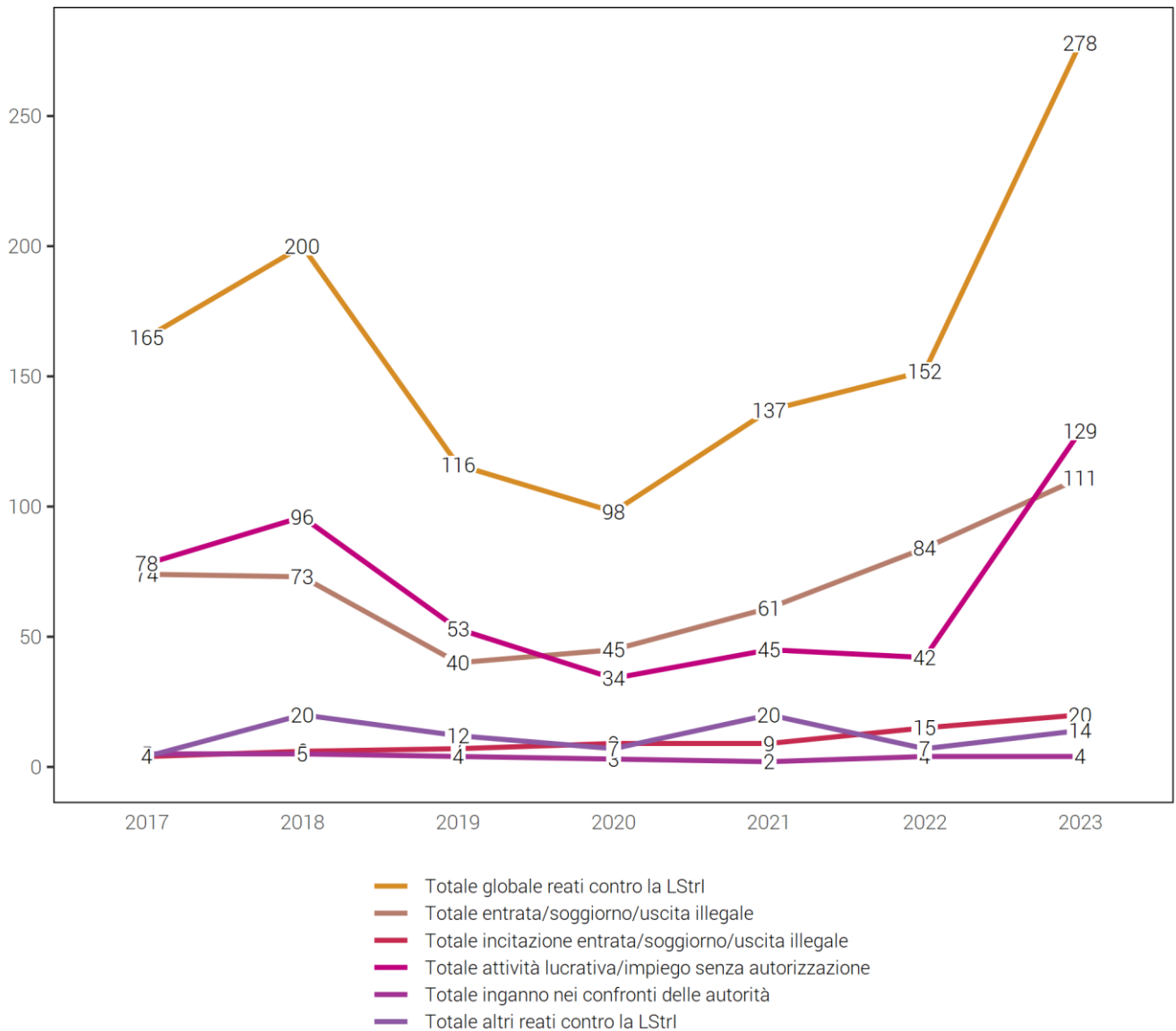
T 46

	2017	2018	2019	2020	2021	2022	2023
Totale globale reati contro la LStrI	165	200	116	98	137	152	278
Totale entrata/soggiorno/uscita illegale	74	73	40	45	61	84	111
Entrata illegale (incl. per negligenza)	32	29	15	19	30	42	60
Soggiorno illegale (incl. per negligenza)	42	44	25	26	31	42	51
Entrata o partenza illegali, senza passare per un posto di confine prescritto (incl. per negligenza)	0	0	0	0	0	0	0
Entrata illegale all'estero (incl. per negligenza)	0	0	0	0	0	0	0
Totale incitazione entrata/soggiorno/uscita illegale	4	6	7	9	9	15	20
Incitazione all'entrata, alla partenza o al soggiorno illegali	3	4	6	8	8	15	18
Incitazione all'entrata, alla partenza o al soggiorno illegali in uno Stato Schengen	1	2	1	1	1	0	1
Entrata illegale all'estero (incl. per negligenza)	0	0	0	0	0	0	1
Assist. illegale, scopo arricchimento o associazione	0	0	–	–	–	–	–
Totale attività lucrativa/impiego senza autorizzazione	78	96	53	34	45	42	129
Attività lucrativa senza autorizzazione (incl. per negligenza)	49	51	28	18	24	21	73
Incitazione all'attività lucrativa senza autorizzazione	2	0	2	3	4	2	3
Impiego (ripetuto) di stranieri sprovvisti di permesso (incl. per negligenza)	27	45	23	13	17	19	53
Cambiamento dell'attività lucrativa senza permesso (incl. per negligenza)	0	0	0	0	0	0	0
Totale inganno nei confronti delle autorità	5	5	4	3	2	4	4
Inganno nei confronti delle autorità	4	5	4	3	2	4	4
Inganno nell'ambito del matrimonio putativo	1	0	0	0	0	0	0
Totale altri reati contro la LStrI	4	20	12	7	20	7	14
Inosservanza dell'assegn. di un luogo di soggiorno/del divieto di accedere a un territorio	4	19	5	6	14	5	7
Violazione sull'obbligo di notificare il suo arrivo o la sua partenza (incl. per negligenza)	0	1	4	0	5	1	6
Trasferimento di residenza in un altro Cantone senza permesso (incl. per negligenza)	0	0	0	0	1	0	0
Inosservanza delle condizioni connesse al permesso (incl. per negligenza)	0	0	0	1	0	0	0
Inosservanza all'obbligo di cooperare all'acquis. dei documenti d'identità (incl. per negligenza)	0	0	0	0	0	0	1
Trattamento indebito di dati personali dei sistemi d'informazione visti	–	–	0	0	0	0	0
Violazione degli obblighi riguardanti l'annuncio dei posti vacanti (incl. per negligenza)	–	–	0	0	0	0	0
Violazione dell'obbligo di notifica o delle condizioni connessevi (incl. per negligenza)	–	–	2	0	0	1	0
Impedimento di un controllo (incl. per negligenza)	–	–	0	0	0	0	0
Altri reati alla LStrI	0	0	1	–	–	–	–

⁴Dal 1° gennaio 2019 è entrata in vigore la modificata della Legge federale sugli stranieri (LStr). Attualmente conosciuta come Legge federale sugli stranieri e la loro integrazione (LStrI). Sono cambiati anche i codici a disposizione della polizia per la registrazione dei reati alla LStrI. Di conseguenza, questa tabella contiene ancora la linea Assist. illegale, scopo arricchimento o associazione, sebbene ciò non corrisponda ad un codice LStrI, ma ad un codice LStr che non è più valido dal 01.01.2019.

Fonte(i): UST – Statistica criminale di polizia (SCP) 2023

© UST 2024



Fonte(i): UST – Statistica criminale di polizia (SCP) 2023

© UST 2024

4.1.11 Legge sugli stranieri e la loro integrazione: reati secondo la regione

Legge sugli stranieri e la loro integrazione: reati secondo la regione

T 47

	2017	2018	2019	2020	2021	2022	2023
Engiadina	32	16	28	20	32	37	91
Chur	71	77	34	41	53	47	72
Rhein-Moesa	39	59	38	22	41	37	64
Mittelbünden	20	34	13	2	8	29	46
Surselva	3	14	3	13	3	2	5
Sconosciuto GR	0	0	0	0	0	0	0

Fonte(i): UST – Statistica criminale di polizia (SCP) 2023

© UST 2024

4.1.12 Legge sugli stranieri e la loro integrazione: reati secondo il comune

Legge sugli stranieri e la loro integrazione: reati secondo il comune

T 48

	2017	2018	2019	2020	2021	2022	2023
Chur	71	77	34	41	53	47	72
Val Müstair	1	1	1	1	1	1	37
Arosa	5	6	0	2	0	2	24
Scuol	1	0	0	0	2	0	18
Brusio	5	0	1	4	0	4	15
Landquart	9	24	16	7	10	18	15
Domat/Ems	4	5	2	0	2	0	11
Davos	3	22	4	0	4	16	10
Klosters	1	3	2	0	4	5	9
Fideris	0	0	0	0	0	2	8
Mesocco	0	1	2	0	0	1	6
Pontresina	3	0	1	1	4	0	4
St. Moritz	10	1	5	0	3	2	4
Surses	2	0	4	0	0	2	4
Churwalden	3	3	0	0	0	0	3
Schiers	3	4	0	0	0	0	3
Bergün Filisur	0	0	2	0	0	2	2
Bregaglia	5	6	2	4	4	15	2
Felsberg	0	0	4	0	0	2	2
Fläsch	0	2	0	0	0	0	2
Flims	0	0	0	10	0	2	2
Jenaz	0	0	0	0	0	0	2
Küblis	0	0	0	0	0	0	2
Laax	0	1	3	0	0	0	2
Madulain	0	0	0	0	0	0	2
Maienfeld	2	7	4	0	2	0	2
Poschiavo	2	1	3	3	0	5	2
S-chanf	0	0	3	0	0	2	2
Samedan	0	1	2	0	9	8	2
Vaz/Obervaz	5	2	0	0	0	0	2
Zizers	4	0	0	2	4	4	2
Zuoz	0	0	0	0	3	0	2
Albula/Alvra	1	0	1	0	0	0	1
Ilanz/Glion	1	5	0	0	3	0	1
Silvaplana	0	0	3	0	0	0	1
Andeer	0	3	0	0	0	0	0
Avers	0	0	0	0	0	0	0
Bever	0	0	0	0	0	0	0
Bonaduz	0	1	0	0	11	1	0
Breil/Brigels	0	0	0	0	0	0	0
Altri comuni	24	24	17	23	18	11	0

Fonte(i): UST – Statistica criminale di polizia (SCP) 2023

© UST 2024

5 Supplementi cantonali

5.1 Eventi cantonali

Selezione degli eventi con interventi della polizia

T 49

	2022	2023	Differenza
Totale suicidi	58	53	-9%
di cui con arma da fuoco	5	3	-40%
di cui per impiccagione	5	6	20%
di cui per annegamento	3	2	-33%
di cui per inalazione di gas	0	1	–
di cui per avvelenamento	0	0	0%
di cui per assunzione di medicinali	4	5	25%
di cui per investimento	3	2	-33%
di cui per precipitazione	13	5	-62%
di cui per arma bianca	0	3	–
di cui per soffocamento	1	0	-100%
di cui per immolazione (del fuoco)	0	0	0%
di cui per esplosione	0	0	0%
di cui tramite un'organizzazione di assistenza al suicidio	22	25	14%
di cui per elettrocuzione	2	0	-100%
di cui altro/modalità sconosciuta	0	1	–
Totale incidenti (senza LCStr)	97	69	-29%
di cui incidente sul lavoro	19	13	-32%
di cui sport o svago	26	25	-4%
di cui balneazione/subacqueo	1	1	0%
di cui montagna	8	8	0%
di cui incidente aviatorio	13	7	-46%
di cui incidente della navigazione	0	0	0%
di cui incidente ferroviario (teleferica e funicolare incluse)	4	2	-50%
di cui incidente per valanga	6	6	0%
di cui incidente chimico	0	0	0%
di cui altri incidenti	19	7	-63%

Fonte(i): UST – Statistica criminale di polizia (SCP) 2023

© UST 2024

6 Glossario metodologico

6.1 Introduzione

La Statistica criminale di polizia (SCP) ha per oggetto i fatti penalmente rilevanti registrati dalla polizia. Sono rilevati i reati di cui agli articoli del Codice penale (CP) e quelli di cui agli articoli di rilevanza penale di diverse leggi federali complementari. Inoltre, anche i reati ai sensi della LStrl e della LStup sono rilevati in dettaglio, ma sono oggetto di un'analisi separata.

La SCP non include gli atti illegali di cui la polizia non viene a conoscenza (cifra nera della criminalità) e quelli che sfociano direttamente in una procedura giudiziaria attraverso altri canali.

6.2 Definizioni

6.2.1 Caso

Per «caso» si intende la totalità dei reati registrati nell'ambito di una denuncia o di un'inchiesta di polizia. Considerato che ogni Cantone presenta ripartizioni delle competenze e sistemi di redazione dei rapporti differenti, non è possibile analizzare i dati a livello di caso. La SCP presenta quindi il numero dei casi, ma il loro conteggio non rientra tra le sue priorità.

6.2.2 Reato

Un reato rappresenta un atto punibile definito dal Codice penale o da una disposizione penale contenuta in leggi federali annesse. La nozione di atto adottata per la SCP deriva dalla definizione fornita dal testo di legge (ad es. omicidio, partecipazione a rissa, amministrazione infedele, ecc.). Sono conteggiati gli atti passibili di pena chiaramente identificabili, a prescindere dal numero di persone lese, che viene invece elaborato separatamente.

6.2.3 Chiarimento

Un reato si considera chiarito quando la polizia è in grado di identificare almeno una persona quale autrice di tale reato. Se si tratta di un reato collettivo, ossia di un gruppo di persone imputate, il reato è già considerato chiarito quando una sola persona del collettivo sia stata identificata. Questa persona è riportata nella SCP come persona imputata. Lo stato «chiarito» si riferisce al reato e non al caso. Se per un determinato caso sono stati registrati più reati, per ogni singolo reato viene indicato se sono note una o più persone imputate e quindi se il reato è stato risolto.

6.2.4 Persona imputata

È considerata persona imputata qualsiasi persona indiziata, incolpata o accusata di un reato in una denuncia, in una querela, o, da parte di un'autorità penale, in un atto procedurale.

Rientrano fra le persone imputate anche:

- istigatori e istigatrici (art. 24 CP),
- correi e corree
- complici (art. 25 CP),

considerando che lo statuto di una persona prima di una procedura penale corrisponde allo stato provvisorio delle informazioni a conoscenza della polizia e non pregiudica in alcun modo l'eventuale successiva procedura giudiziaria: lo statuto della persona imputata può cambiare nel corso della procedura.

6.2.5 Persona danneggiata

È considerata persona danneggiata ogni persona fisica o giuridica che in base alla propria dichiarazione, a testimonianze di terzi o alle indagini di polizia è stata lesa nella sua integrità fisica, psichica, sessuale, sociale o economica attraverso un atto illecito. Nella SCP le persone «giuridiche» e quelle «fisiche» sono registrate separatamente.

6.2.6 Popolazione residente permanente

Nel quadro del nuovo sistema di censimento della popolazione, la statistica delle persone e delle economie domestiche (STATPOP) ha sostituito la statistica dello stato annuale della popolazione (ESPOP). Con l'introduzione della STATPOP, il concetto di «popolazione residente permanente» è stato ridefinito tenendo conto delle raccomandazioni internazionali (Ordinanza del 19 dicembre 2008 sul censimento federale della popolazione, RS 431.112.1, art. 2 cpv. d). La popolazione residente permanente, come definita nella STATPOP dal 2010, comprende, oltre alla popolazione registrata nella ESPOP, le persone nell'ambito dell'asilo con una durata di dimora complessiva in Svizzera di almeno 12 mesi. Ai sensi della STATPOP, i dimoranti temporanei (persone con permesso L), le persone ammesse provvisoriamente (permesso F) e le persone richiedenti l'asilo (permesso N) vengono incluse nella popolazione residente permanente qualora il loro soggiorno in Svizzera superi i 12 mesi. Nella SCP la durata di soggiorno di una persona imputata o di una persona danneggiata non è nota. Le persone con permesso F o N rientrano pertanto nella categoria «persone nel settore dell'asilo». Le persone con permesso L rientrano sempre nella categoria «altri stranieri».

6.2.7 Stato dei comuni

Lo stato dei comuni della SCP si riferisce sempre allo stato dei comuni al 1° gennaio 2023. Eventuali aggregazioni si applicano retroattivamente agli anni precedenti al fine di consentire un paragone temporale tra i Comuni.

6.3 Principi dell'analisi dei dati

6.3.1 Statistica di uscita

La statistica criminale di polizia è una statistica di uscita, ovvero la data del reato considerata nell'analisi dei dati non è la data effettiva del reato, bensì quella in cui la polizia ha inoltrato il caso all'UST. Ciò consente di disporre già all'inizio dell'anno delle cifre relative all'anno appena concluso e di fornirne rapidamente un'interpretazione.

La data di uscita è quella in cui si concludono le operazioni di registrazione da parte della polizia. Un caso viene considerato concluso al più tardi quando sono stati registrati tutti i fatti iniziali e l'incarto è stato inoltrato al giudice dell'istruzione e al ministero pubblico o non vengono più trattati sino a nuovo avviso.

6.3.2 Principio del luogo del reato

Nella SCP sono presi in considerazione solo i reati commessi in Svizzera o le cui conseguenze negative si sono manifestate in Svizzera. Per le analisi cantonali della SCP, per principio del luogo del reato si intende che presso le autorità di polizia cantonali vengono estratti ai fini della SCP solo i casi il cui luogo del reato si trova sul territorio cantonale.

6.3.3 Conteggio delle persone o conteggio semplice

Quando si elencano i singoli reati nelle analisi SCP, le persone imputate di diversi reati vengono identificate una volta per reato. Tuttavia, nel rispettivo numero totale di leggi e negli eventuali totali intermedi, una persona imputata viene conteggiata come persona reale una sola volta, indipendentemente dal numero di reati di cui è accusato, al fine di garantire il riferimento alle cifre della popolazione.

Il principio del conteggio unico si applica anche alle valutazioni delle persone danneggiate.

6.3.4 Cifre assolute

Le cifre assolute riproducono la frequenza dei casi, dei reati, delle persone imputate, delle persone danneggiate ecc. in numeri naturali. In genere, le cifre assolute non permettono raffronti tra diversi valori iniziali.

6.3.5 Cifre relative

Le cifre relative si ottengono rapportando tra loro due cifre assolute. In questo modo la grandezza da misurare (ad es. il numero dei reati) viene messa in relazione a un altro valore che funge da misura (ad es. l'effettivo della popolazione). I rapporti permettono quindi di migliorare la comparabilità tra i diversi insiemi di base (ad es. raffronti intercantonali o tra diverse parti della popolazione).

Frequenza (F)

Il valore della frequenza è il numero dei reati registrati in totale o in riferimento a un solo articolo di legge, calcolato per 1000 abitanti. Tale calcolo si basa sulle cifre della popolazione residente permanente alla fine dell'anno precedente. Le cifre utilizzate sono quelle della ESPOP fino al 2010 e quelle della nuova STATPOP a partire dal 2011.

$$F = \frac{\text{Reati registrati} \times 1000}{\text{Popolazione effettiva}}$$

La pertinenza del valore della frequenza è limitata dal fatto che i viaggiatori, i turisti, i visitatori, ecc. (ovvero tutte le persone che non sono iscritte ufficialmente in Svizzera) non sono comprese nell'effettivo della popolazione svizzera. I reati delle persone appartenenti a tale categoria sono però compresi nel conteggio della statistica criminale di polizia. Nell'interpretazione dei valori delle frequenze, bisogna tenere conto che la componente fluttuante della popolazione non è distribuita in modo omogeneo su tutto il territorio, ma si concentra soprattutto nei centri economici, nei luoghi turistici o in altri centri e che in tali luoghi può provocare un aumento delle distorsioni.

6.3.6 Grafici

Nei grafici, la somma delle percentuali non equivale sempre al 100% a causa degli arrotondamenti. Per esempio, 3 volte 33,33% (arrotondato 33,3%) danno un totale di 99,9% anziché 100%.