

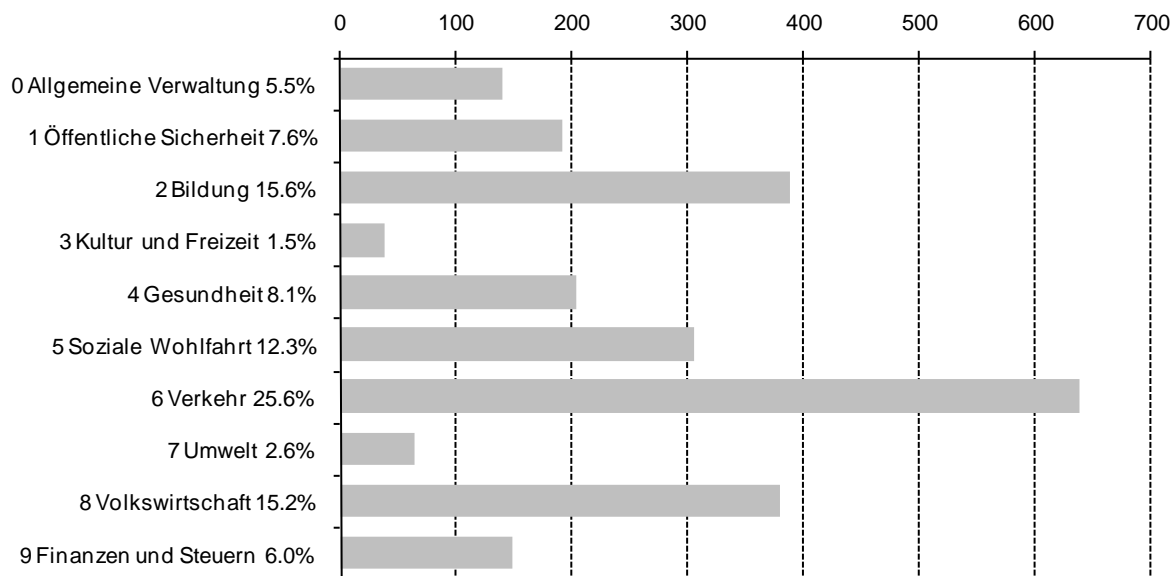
## Verwaltungsrechnung (Laufende Rechnung und Investitionsrechnung)

### Gesamtausgaben nach Aufgabengebieten

Ausgaben nach Aufgabengebieten						
Aufgabenbereiche	Budget 2011				Vergleich zum Vorjahr	
	Laufende Rechnung, bereinigter Aufwand	Investitionsrechnung, Bruttoausgaben	Bereinigte Gesamtausgaben		Bereinigte Gesamtausgaben	
	(in 1000 Franken)			in %	(in 1000 Fr.)	in %
0 Allgemeine Verwaltung	132'154	7'229	139'383	5.5	145'272	5.9
1 Öffentliche Sicherheit	181'749	9'280	191'029	7.6	181'769	7.4
2 Bildung	368'409	19'722	388'131	15.6	393'535	16.1
3 Kultur und Freizeit	37'988		37'988	1.5	36'618	1.5
4 Gesundheit	167'614	35'372	202'986	8.1	194'423	8.0
5 Soziale Wohlfahrt	297'928	7'896	305'824	12.3	295'167	12.1
6 Verkehr	380'927	257'384	638'311	25.6	606'938	24.9
7 Umwelt	38'124	25'729	63'853	2.6	64'384	2.6
8 Volkswirtschaft	292'389	86'076	378'465	15.2	370'711	15.2
9 Finanzen und Steuern	148'903		148'903	6.0	154'883	6.3
<b>Total</b>	<b>2'046'185</b>	<b>448'688</b>	<b>2'494'873</b>	<b>100</b>	<b>2'443'700</b>	<b>100</b>

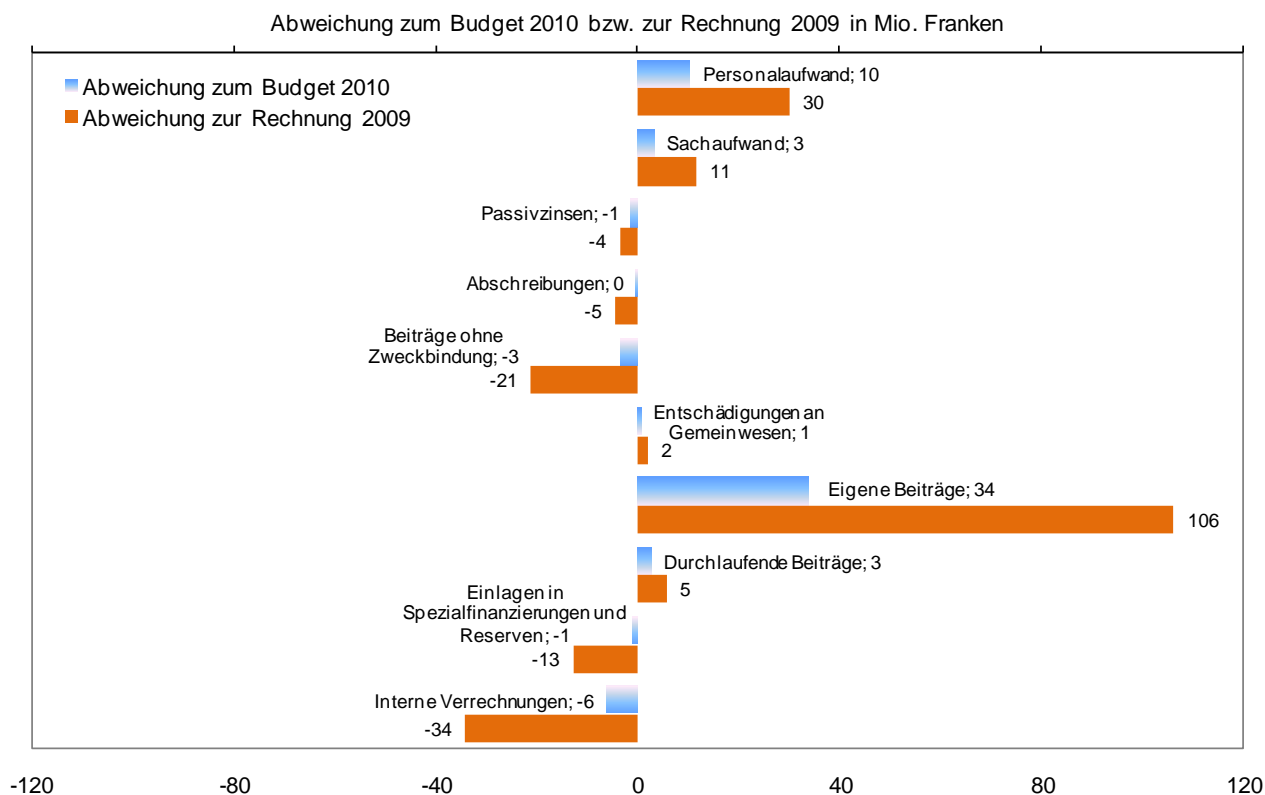
### Gesamtausgaben nach Aufgabengebieten

(Anteil in % bzw. in Mio. Franken)



## Laufende Rechnung

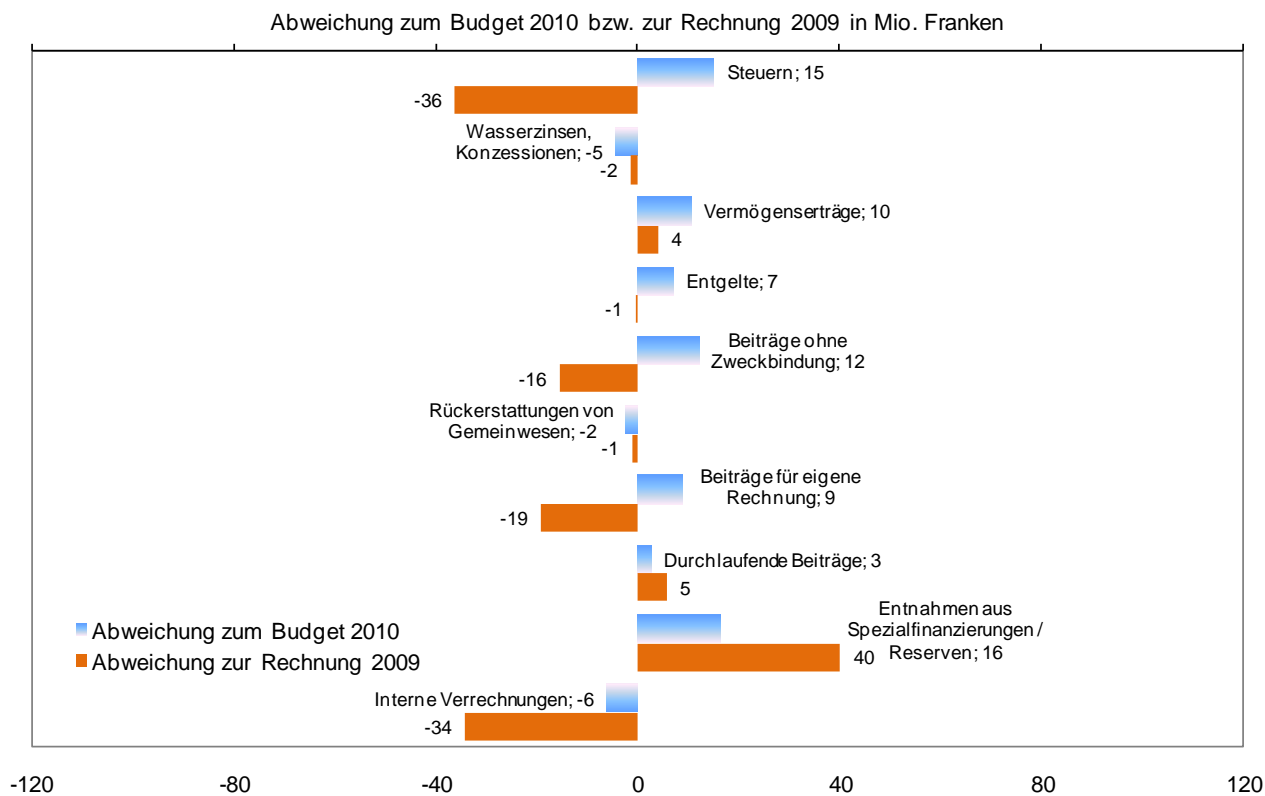
### Aufwand nach Sachgruppen



### Entwicklung der eigenen Beiträge

Eigene Beiträge Laufende Rechnung	Rechnung 2009	Budget 2010	Budget 2011	Abweichung vom Vorjahr
	(in 1'000 Franken)			
Soziale Unterstützung, Suchthilfe, Integration	45'545	55'118	54'731	-387
Ergänzungsleistungen	84'560	88'900	95'000	6'100
Beiträge an Private für Krankenversicherungen	73'374	90'000	97'000	7'000
Betrieb von Spitälern	92'905	97'218	99'708	2'490
Psychiatrische Dienste Graubünden	30'612	32'674	32'866	192
Volksschule, Kindergarten	44'017	45'604	45'393	-211
Sonderschulung	36'690	39'320	40'271	951
Private Mittelschulen	31'353	33'425	33'426	1
Berufsbildung, Berufsschulen	49'789	57'347	57'902	555
Höhere Fachschulen und Hochschulen	88'847	96'504	97'265	761
Öffentlicher Verkehr und Langsamverkehr	46'026	48'873	50'663	1'790
Verschiedene Beiträge	89'497	100'511	114'993	14'482
<b>Total</b>	<b>713'217</b>	<b>785'494</b>	<b>819'218</b>	<b>33'724</b>

## Ertrag nach Sachgruppen



## Investitionsrechnung

### Investitionsausgaben und -einnahmen

