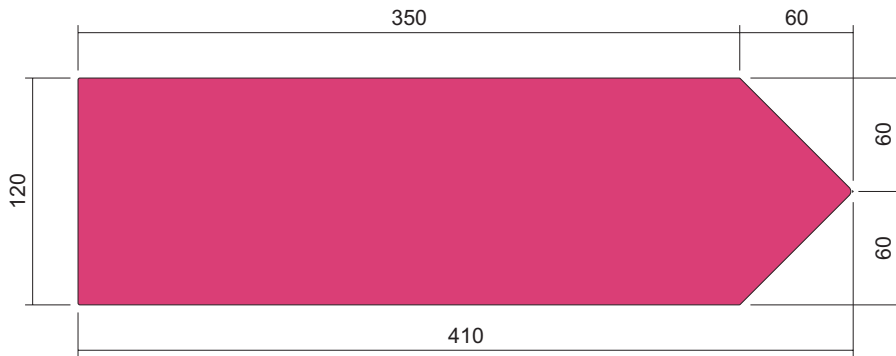




# Winterwandern / Schneeschuhlaufen

# 5.60

## Detailabmessungen 1:4 / Material

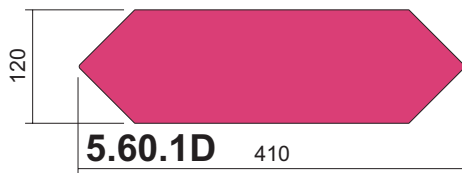
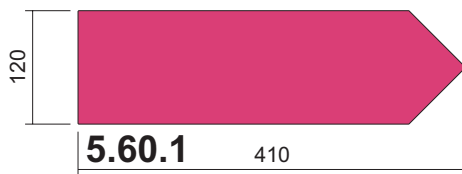


**Herstellung:** Alureliefguss Cuprasil 75; t = 5 bzw. 8 mm; Ecken runden/brechen: Spitze R = 3 mm, übrige R = 1 mm

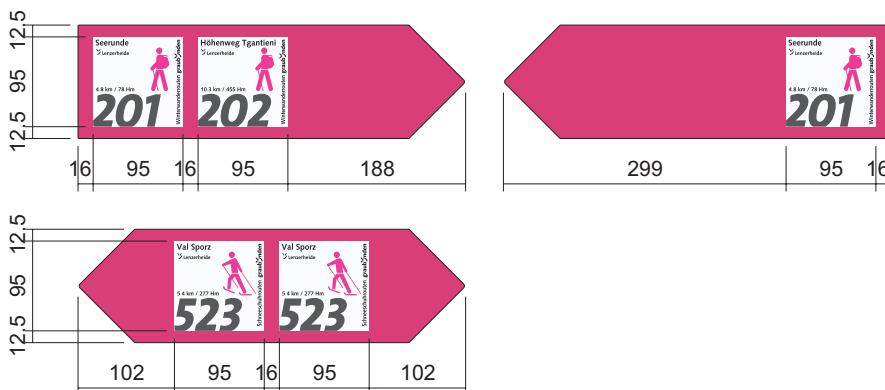
**Farben:** RAL 4010 Pink (Telemagenta)

**Befestigung:** mit Alubügel (Normblatt 7.61ff) oder Rohrbride (Normblatt 7.65ff)

## Wegweisertypen



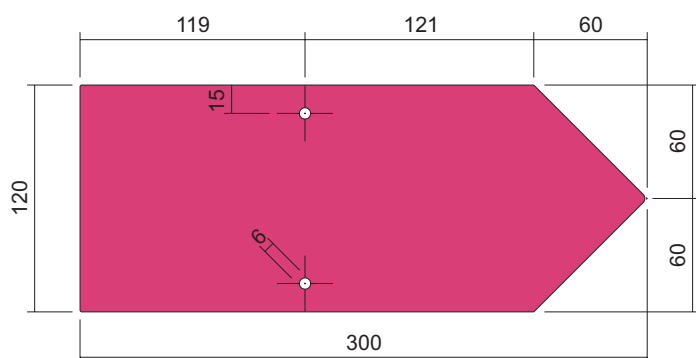
## Anordnung Routenfelder



- Nummerierung aufsteigend in Pfeilrichtung



### Detailabmessungen 1:4 / Material

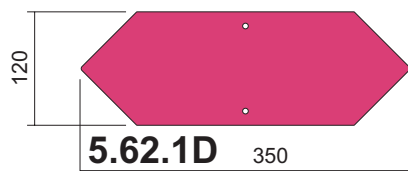
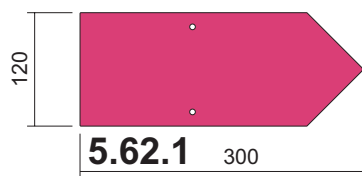


**Herstellung:** Alublech; t = 3 mm; Ecken runden/brechen: Spitze R = 3 mm, übrige R = 1 mm

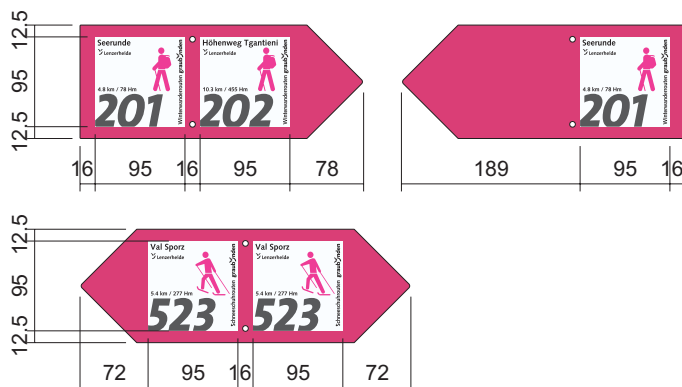
**Farben:** RAL 4010 Pink (Telemagenta)

**Befestigung:** geschraubt auf Holzlatte

### Wegweisertypen



### Anordnung Routenfelder



- Nummerierung aufsteigend in Pfeilrichtung