


Vollzug Private Kontrolle

Das Wichtigste in Kürze.

Energiefachstellen des kantonalen Energieamtes cantonalis dell'energia spezialisads chantunals d'energia	EN-101a	Energienachweis Energiebedarf Standardlösungskombination
---	----------------	---

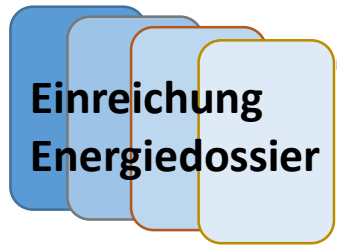
ungen



Nachweis erarbeitet durch:	Nachweisprüfung/Private Kontrolle: Die Vollständigkeit und die Richtigkeit bescheinigt
Kann jeder/e ausfüllen	Unterzeichnet durch einen privaten Kontrolleur
	Ausführungskontrolle: <input type="checkbox"/> gleiche Person oder:

- Wenn der Energienachweis durch einen privaten Kontrolleur unterzeichnet ist – gilt der Nachweis als geprüft. Die Gemeinde muss die Zulassung des Unterzeichneten überprüfen.
- Die Gemeinden führen zusammen mit dem Amt Stichprobenkontrollen durch.
- Wird der Energienachweis durch eine für die private Kontrolle berechtigte Person durchgeführt, ist auch die entsprechende Bauabnahme durch eine für die private Kontrolle berechtigte Person an die Gemeinde zu bestätigen. Dies geschieht mit dem Formular "Ausführungskontrolle".
- Wenn der Energienachweis nicht durch einen privaten Kontrolleur unterzeichnet ist, müssen die Gemeinden wie bisher selbst prüfen oder durch ein externes Büro prüfen lassen.

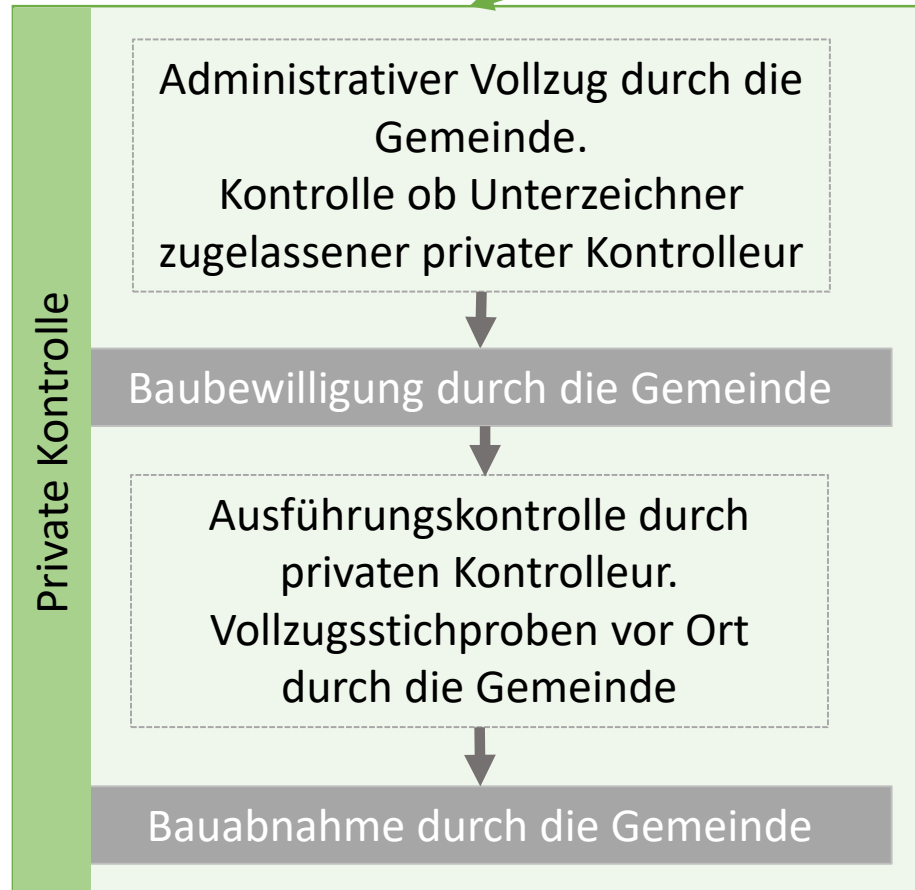




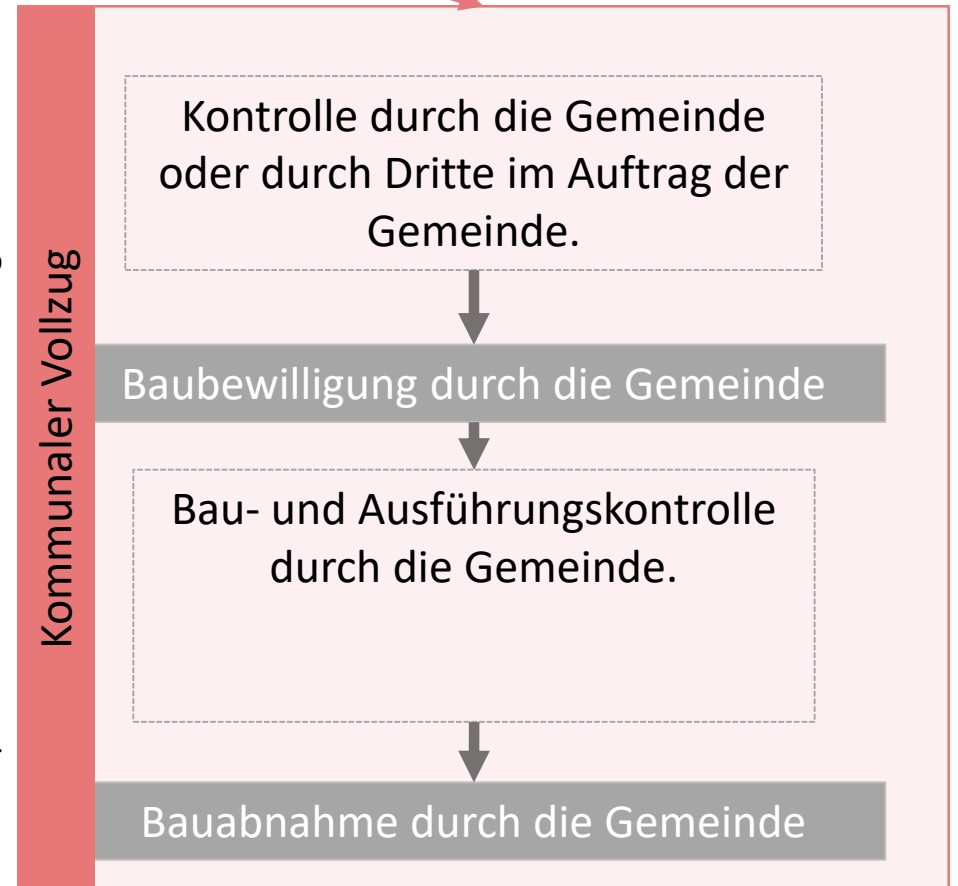
Energiedossier unterschrieben von privatem Kontrolleur?

ja

nein



Kein Systemwechsel innerhalb des Verfahrens:
Wer prüft macht auch die Ausführungskontrolle!



Welcher private Kontrolleur darf was prüfen?

Private Kontrolleure haben jeweils eine Zulassung für einzelne Fachbereiche. Je nach Fachbereich können folgende Formulare EN-... in den Energiedossiers von den privaten Kontrolleuren unterschrieben werden:

Fachbereich		Formular EN-..															
		101	102	103	104	105	110	111	112	120	130	131	132	133	134	135	136
Lä	Schutz vor Lärm																
Wä	Wärmedämmung	X	X		X				X			X	X				
He	Heizung	X		X	X					X	X			X	X	X	
KI	Klima-/Lüftung	X			X	X	X										X
BI	Beleuchtung				X			X									

S	LN-1a	LN-1b
X	X	X
	X	

Deckung des Energiebedarfs von Neubauten
Wärmedämmung SIA 380/1
Heizungs- und Warmwasseranlagen
Eigenstromerzeugung bei Neubauten
Lüftungstechnische Anlagen
Kühlung/Befeuchtung
Beleuchtung
Kühlräume (Dämmung)
Erneuerb. Wärme b. Wärmeerzeugerersatz
Ferienhäuser - zeitweise belegte Gebäude
Beheizte Gewächshäuser
Tragflughallen
Wärmenutzg. bei Elektrizitätserzeugungsanl.
Heizung im Freien
Beheizte Freiluftbäder
Elektrische Energie Lüftung/Klimatisierung

Schallschutznachweis (Kt. ZH)
Lärmschutznachweis WP einfach (Kt. ZH)
Lärmschutznachweis WP komplex (Kt. ZH)

