

Auswertung Jagden 2024



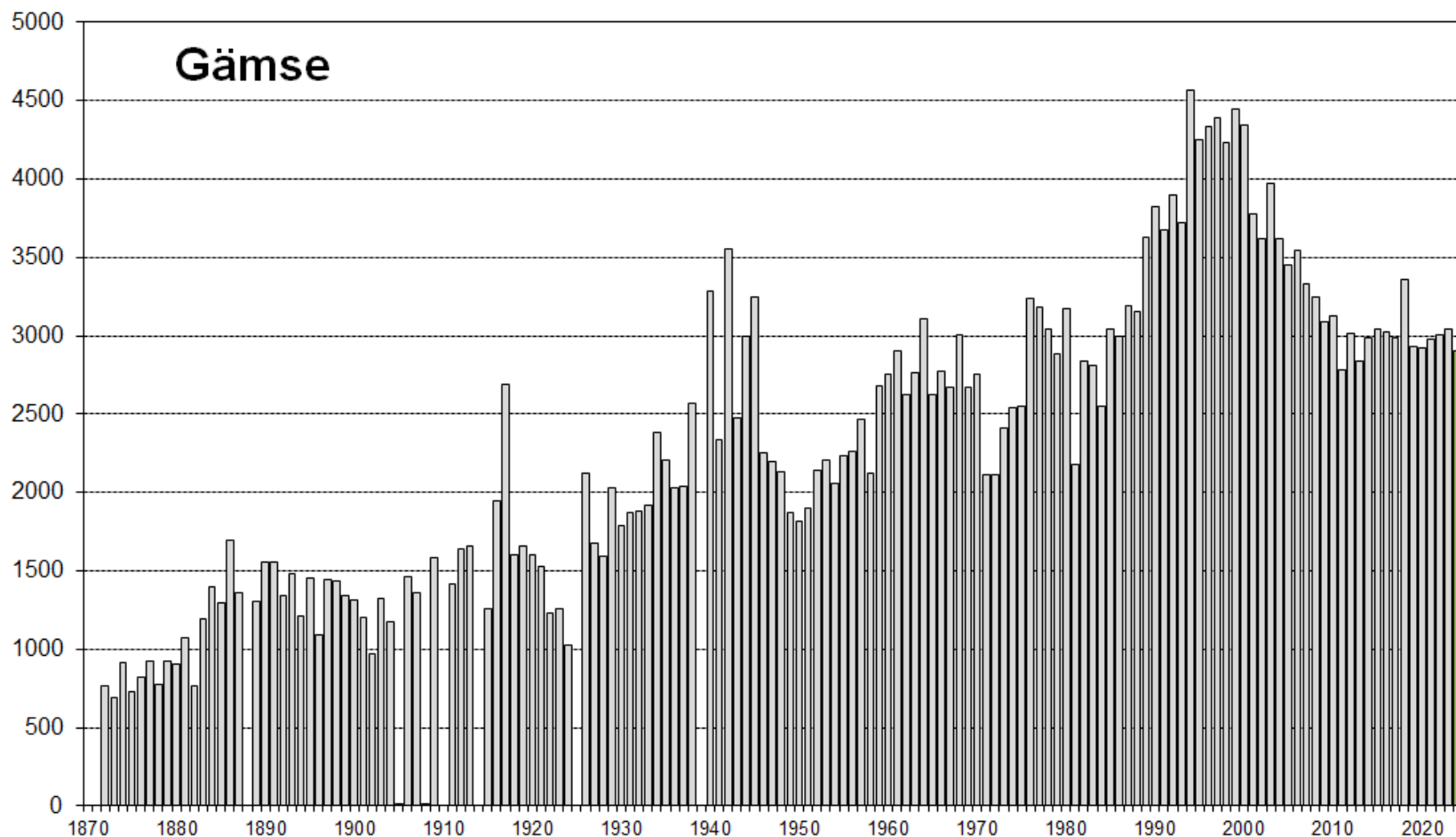
Gämse und Steinbock

Auswertung Jagden 2023

- Wildschwein
- Hirsch
- Reh
- **Gämse**
- Steinbock
- Niederjagd

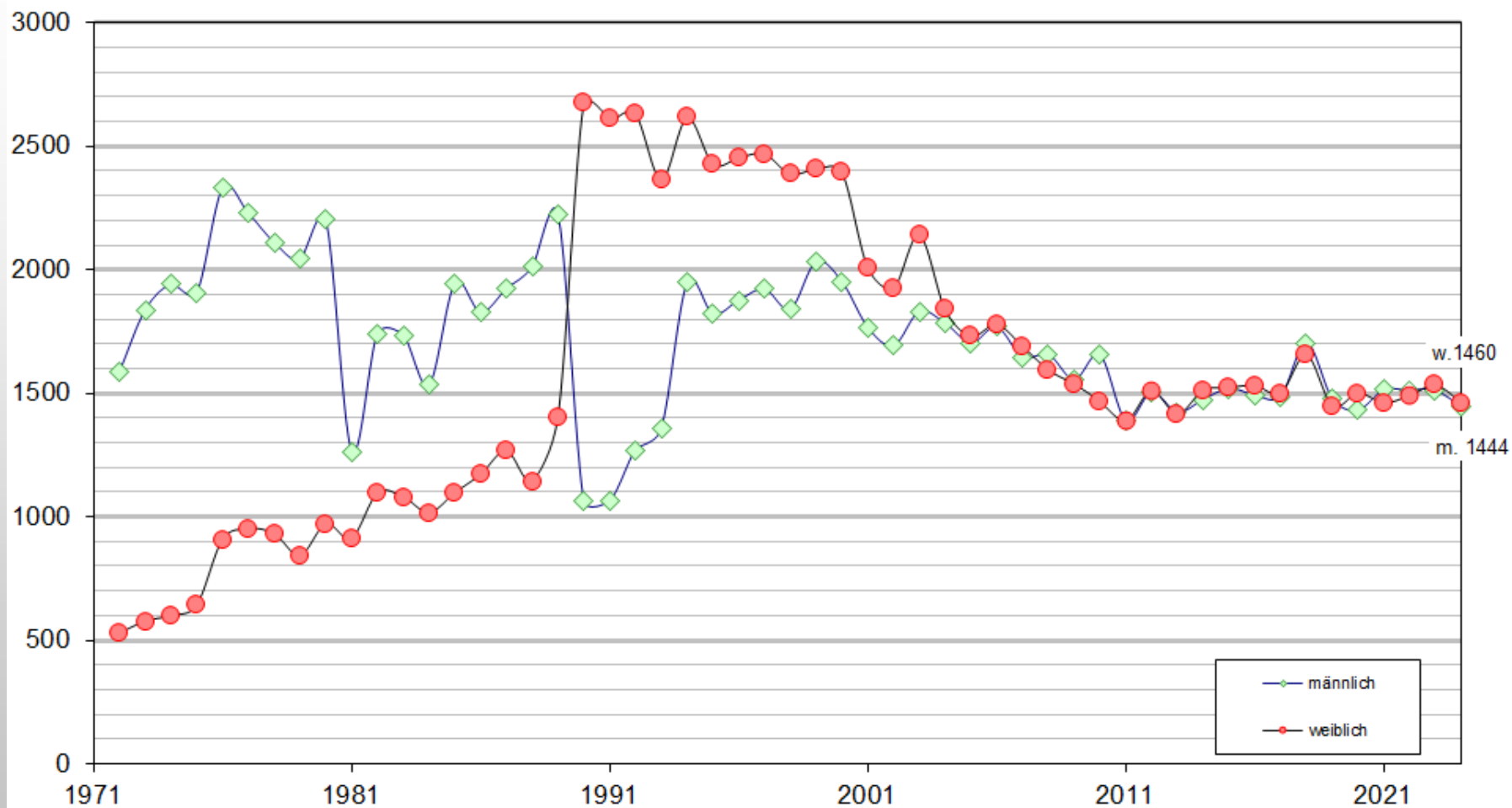


Hochjagdstrecke im Kanton Graubünden 1870 - 2024

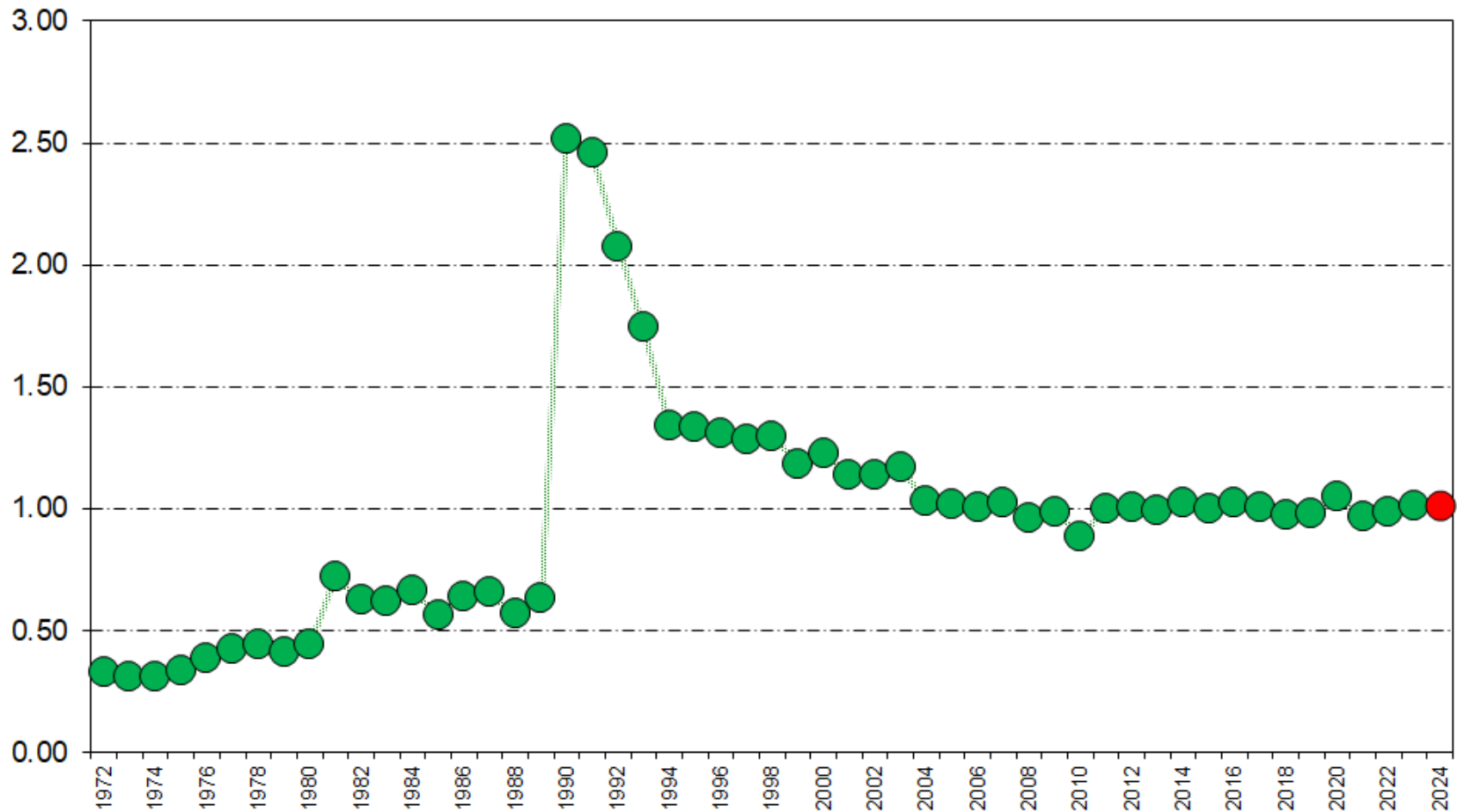


Auf der Hochjagd 2024 wurden 2904 Gämse erlegt. Kantonal gesehen liegt der Grund für die leicht tiefere Strecke in den eher ungünstigen Jagdbedingungen. Die erste Phase war geprägt von warmen Temperaturen und Föhn. In der zweiten Phase erschwerten winterliche Bedingungen die Jagd im Hochgebirge.

Gämsstrecke, Hochjagd, Kanton Graubünden, 1972 - 2024



Entwicklung des GV's der Hochjagdstrecke: Gämse

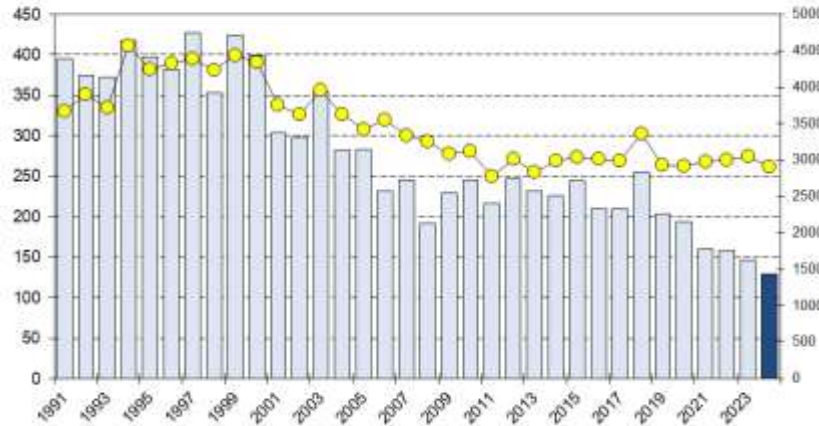


GV Gämse 2024: 1.01 (2023: 1.01)

Gämsabschüsse in den Jagdbezirken

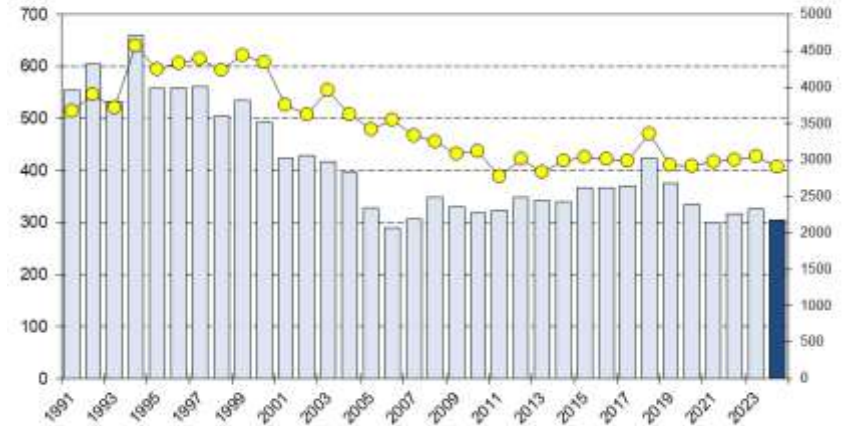
Entwicklung der Gämsstrecke seit 1991 im Jagdbezirk
im Vergleich zu jener im Kanton Graubünden

1



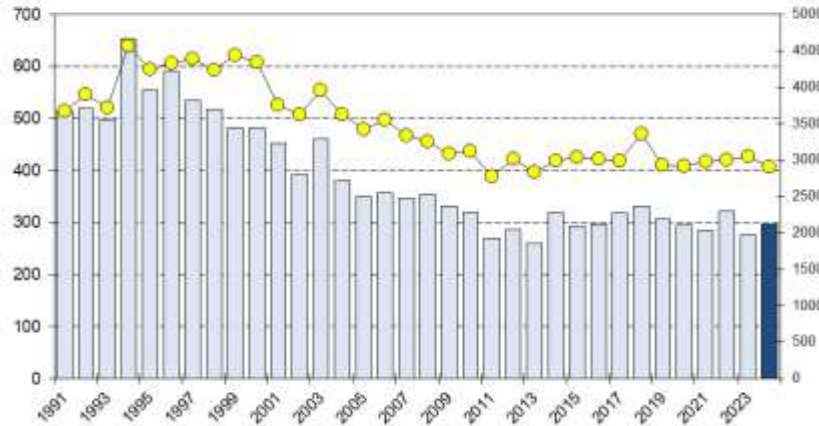
Entwicklung der Gämsstrecke seit 1991 im Jagdbezirk
im Vergleich zu jener im Kanton Graubünden

2



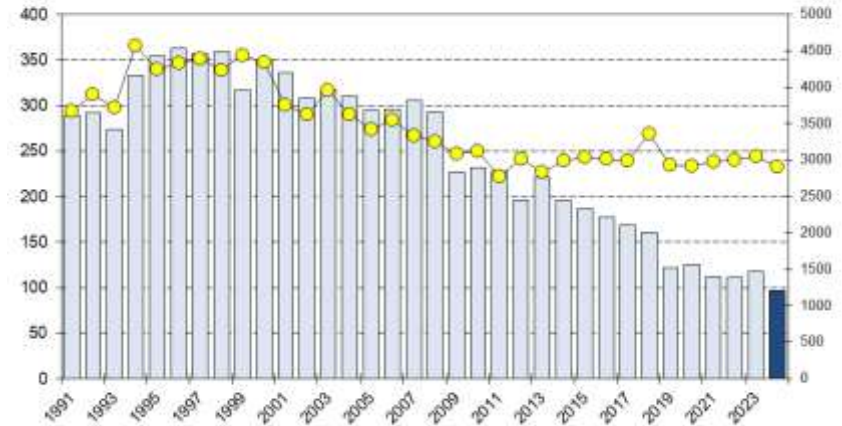
Entwicklung der Gämsstrecke seit 1991 im Jagdbezirk
im Vergleich zu jener im Kanton Graubünden

3



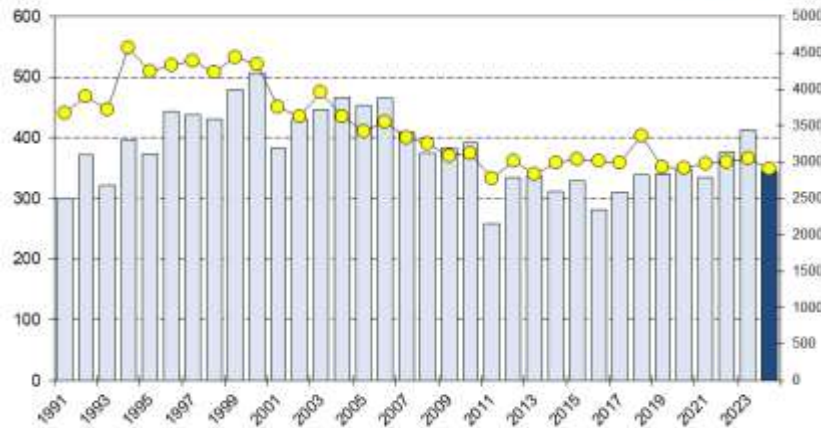
Entwicklung der Gämsstrecke seit 1991 im Jagdbezirk
im Vergleich zu jener im Kanton Graubünden

4

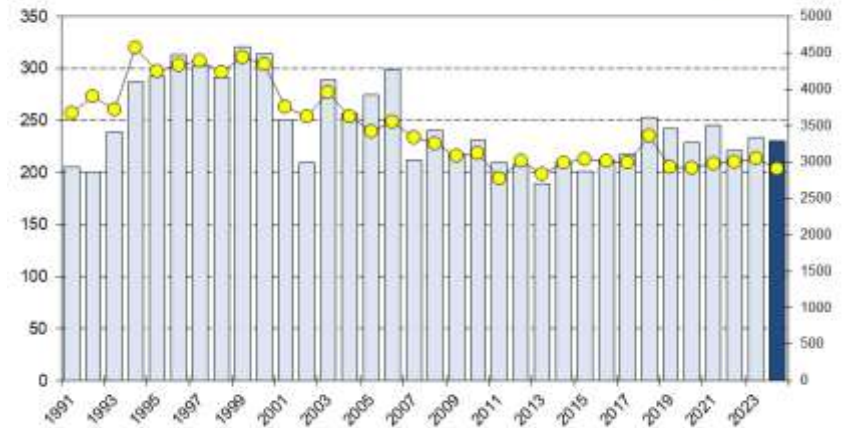


Gämsabschüsse in den Jagdbezirken

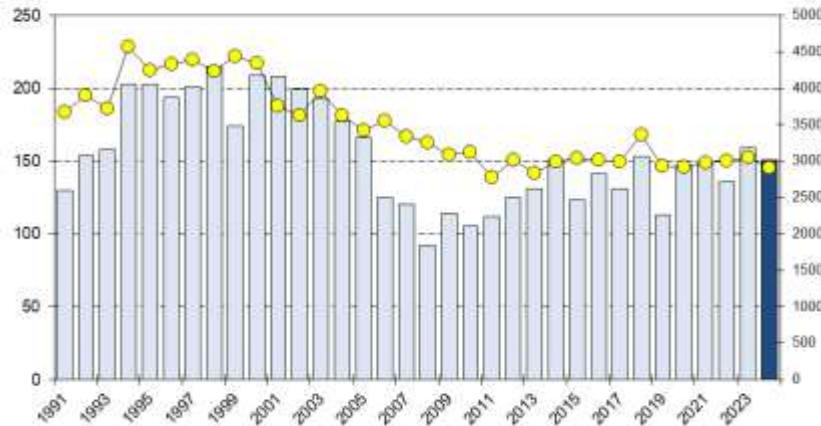
Entwicklung der Gämsstrecke seit 1991 im Jagdbezirk 5/6 im Vergleich zu jener im Kanton Graubünden



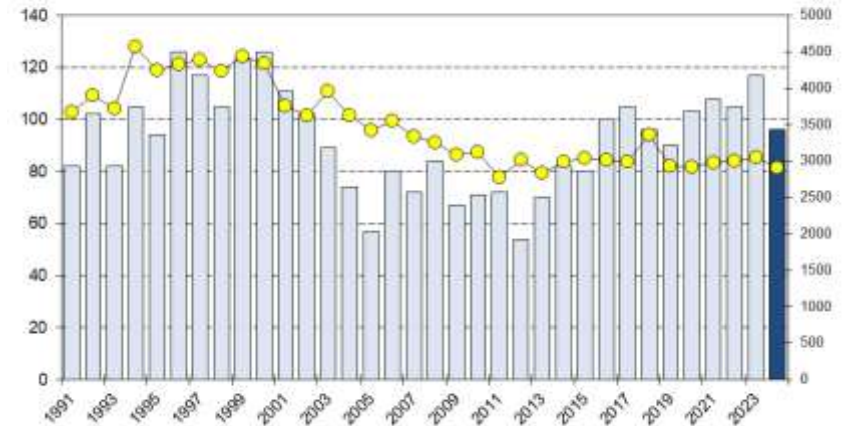
Entwicklung der Gämsstrecke seit 1991 im Jagdbezirk 7 im Vergleich zu jener im Kanton Graubünden



Entwicklung der Gämsstrecke seit 1991 im Jagdbezirk 8.1 im Vergleich zu jener im Kanton Graubünden



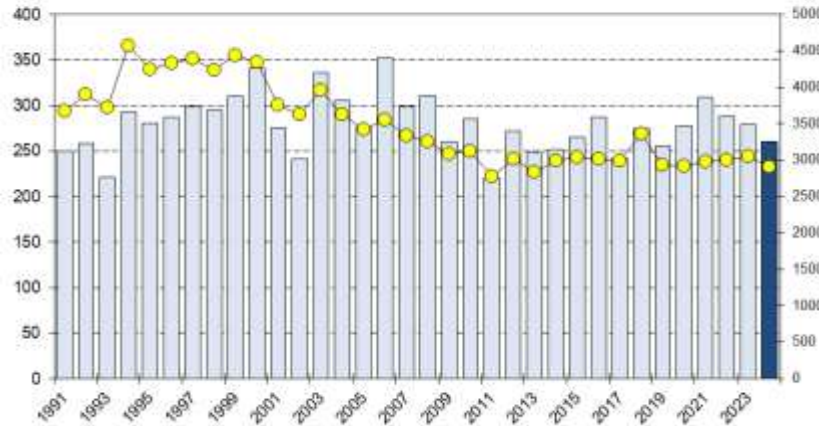
Entwicklung der Gämsstrecke seit 1991 im Jagdbezirk 8.2 im Vergleich zu jener im Kanton Graubünden



Gämsabschüsse in den Jagdbezirken

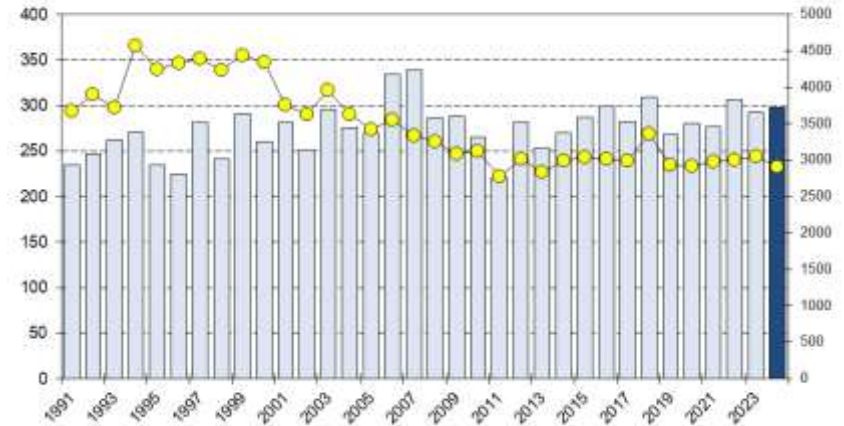
Entwicklung der Gämssstrecke seit 1991 im Jagdbezirk
im Vergleich zu jener im Kanton Graubünden

9



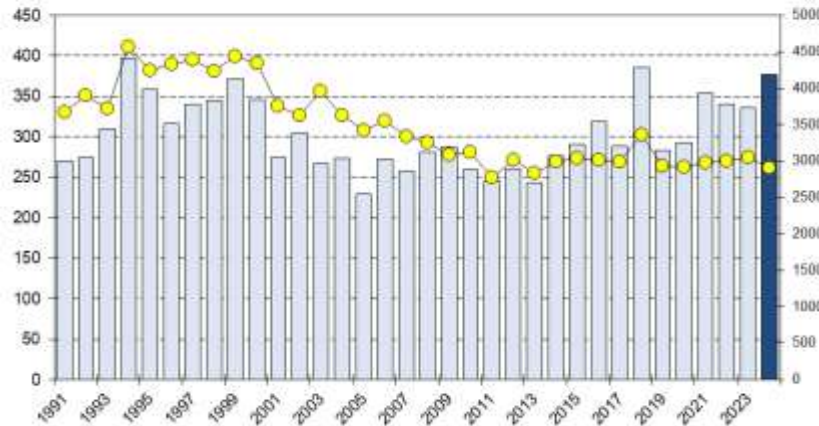
Entwicklung der Gämssstrecke seit 1991 im Jagdbezirk
im Vergleich zu jener im Kanton Graubünden

10



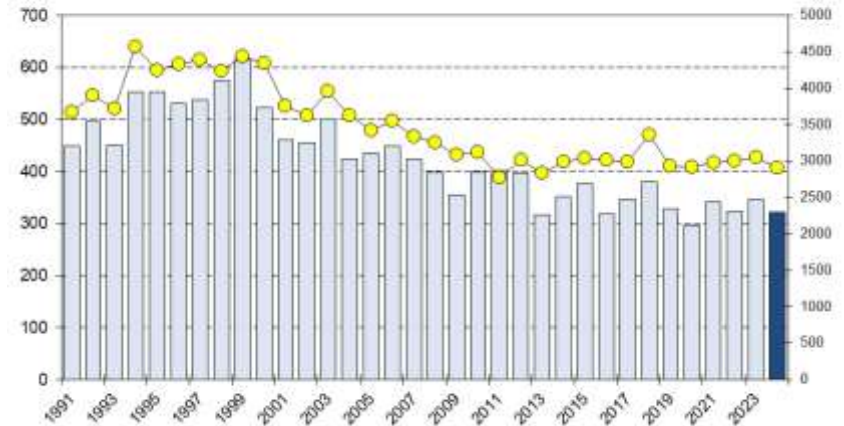
Entwicklung der Gämssstrecke seit 1991 im Jagdbezirk
im Vergleich zu jener im Kanton Graubünden

11

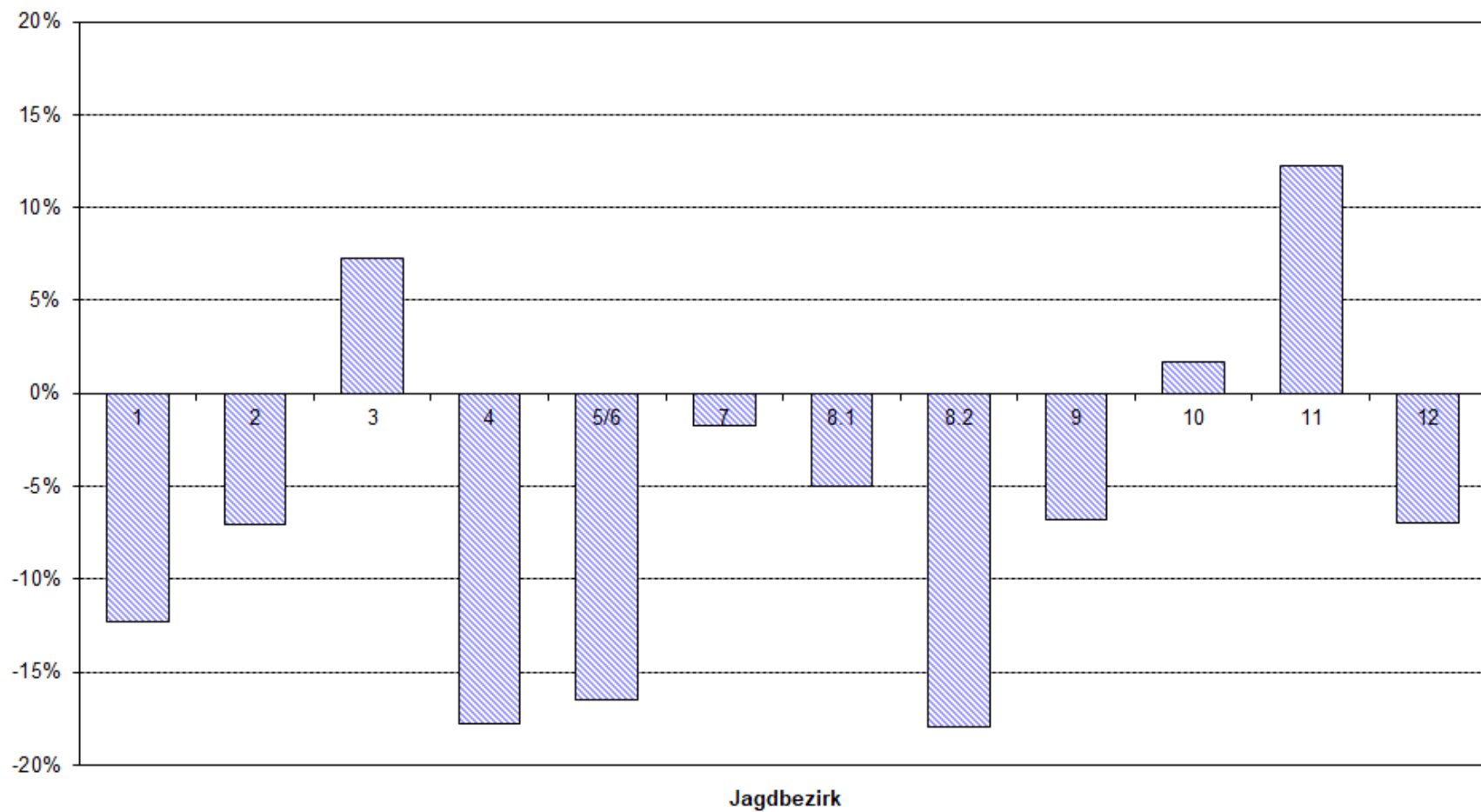


Entwicklung der Gämssstrecke seit 1991 im Jagdbezirk
im Vergleich zu jener im Kanton Graubünden

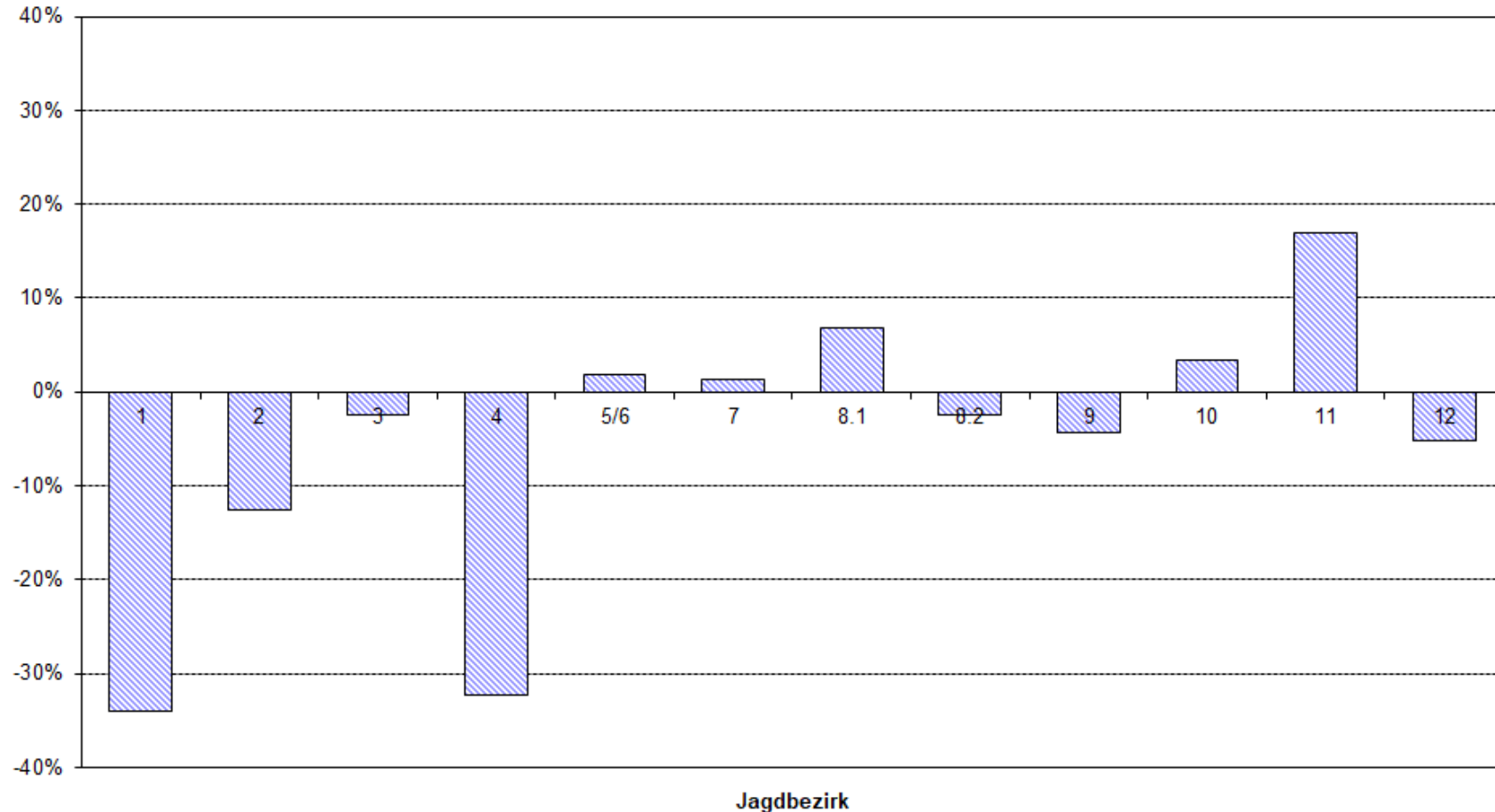
12



Veränderung der Gämssstrecke 2024 in den einzelnen Jagdbezirken gegenüber dem Vorjahr

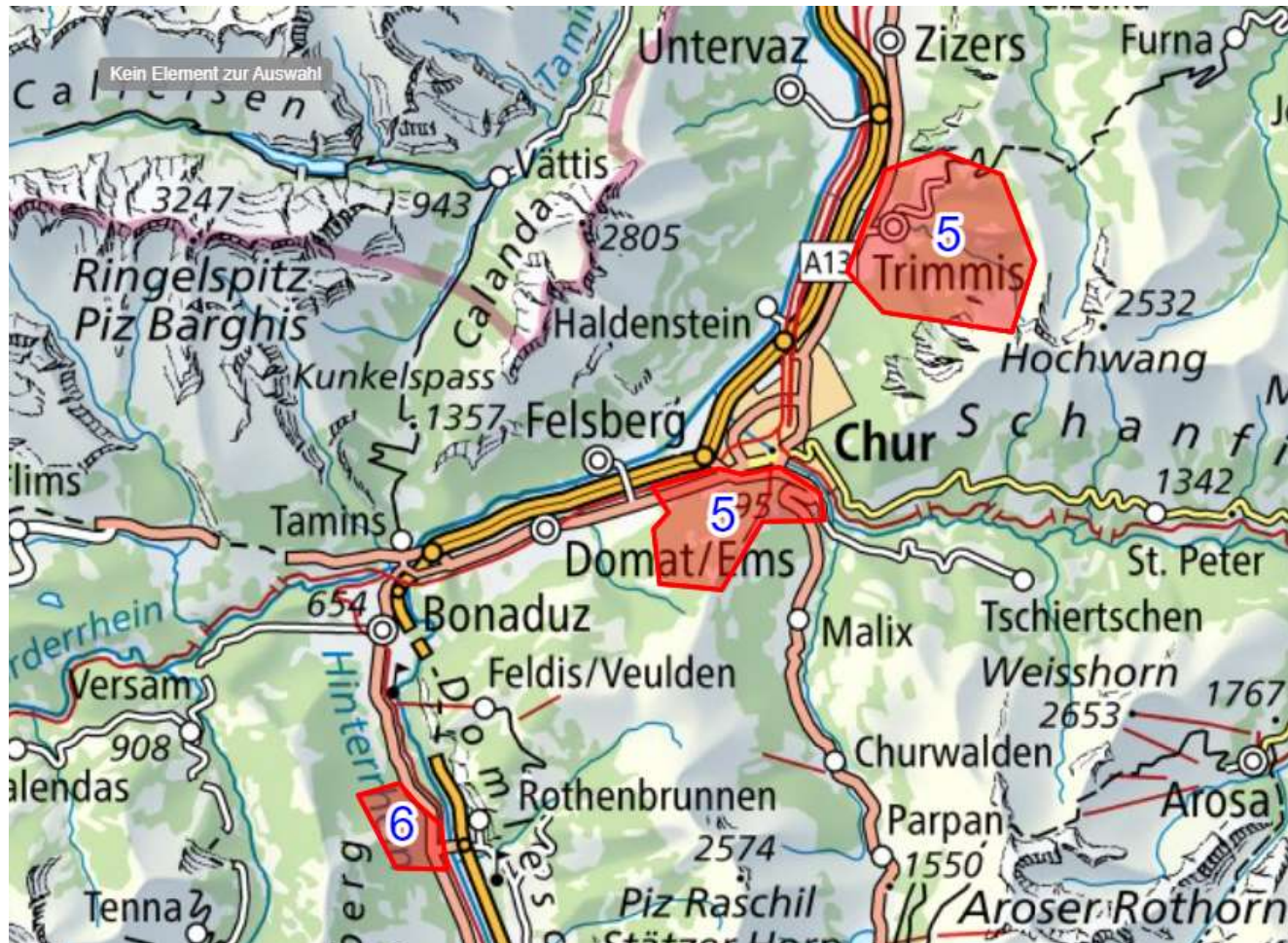


Veränderung der Gämsstrecke 2024 in den einzelnen Jagdbezirken gegenüber dem Mittel 2014-2024



Die Abschusszahlen zeigen, dass sich die Gämsbestände lokal in unterschiedliche Richtungen entwickeln. Der Grund für die tieferen Abschusszahlen in den Bezirken 1, 2 und 4 muss für die Jagdplanung 2025 genauer untersucht werden.

Sonderjagd auf Gämswild (JB 3/12)



Plan SJ 2024: 16 Gämsen, 1 durch Jäger erlegt

WWB – Zielerfüllung unter HL

| | Zielvorgabe Wald-Wild-Berichte | Hochjagd | | Sonderjagd | | Wildhut/ Schussv. | | Abschuss 2024 | Differenz | Erfüllung |
|------------------------------|--------------------------------|----------|----------|------------|----------|-------------------|----------|---------------|-----------|-----------|
| Hirschregion | < 1600 m ü. M. | männlich | weiblich | männlich | weiblich | männlich | weiblich | Total | | |
| Herrschaft-Seewis 11.1 | 65 | 38 | 32 | | | 2 | | 72 | -7 | 111% |
| Vorderprättigau 11.2 | 25 | 24 | 20 | | | | | 44 | -19 | 176% |
| Mittel-/Hinterprättigau 11.3 | 20 | 7 | 7 | | | 1 | 2 | 17 | 3 | 85% |
| Valzeina-Fideris 12.1.2 | 30 | 24 | 34 | | | | | 58 | -28 | 193% |
| Igis - Trimmis 12.1 | 10 | 7 | 4 | | | | | 11 | -1 | 110% |
| Untervaz 12.2 | 35 | 11 | 26 | | | | | 37 | -2 | 106% |
| Felsberg 12.3 | 45 | 14 | 15 | | | | | 29 | 16 | 64% |
| Schanfigg 12.6 | 20 | 11 | 13 | | | | | 24 | -4 | 120% |
| Dreibündenstein 3.1 | 70 | 47 | 34 | 1 | | | 1 | 83 | -13 | 119% |
| Heinzenberg 3.2 | 35 | 19 | 14 | | | | | 33 | 2 | 94% |
| Hinterrhein 3.3 | 38 | 10 | 20 | | | | | 30 | 8 | 79% |
| Mesolcina Calanca | 27 | 12 | 12 | | | | | 24 | 3 | 89% |

Die in den Wald-Wild-Berichten definierten Zielvorgaben unter 1600 m ü. M. konnten mehrheitlich erreicht oder übertroffen werden. In einzelnen Gebieten wurden Einzelabschüsse durch die Wildhut zur Wildschadensverhütung gemacht. Dies in Gebieten, welche in den regionalen Wald-Wild-Berichten ausgewiesen sind.



Was brachte die Verlängerung 2024?

| Verlängerung | | | | | | |
|---------------------------------|-----------|----------|--------------|---------------|-----------|-----------|
| | Bock 2+ | Geiss 2+ | Bockjährling | Geissjährling | Total | 2023 |
| JB I (Stagia-Muota Pigniel) | 1 | | | | 1 | 0 |
| JB I (Uaul Pussastg) | | | | | 0 | 1 |
| JB III - Domleschg | 4 | 1 | | 3 | 8 | 0 |
| JB III - Schams | | | | | 0 | 0 |
| JB III - Heinzenberg | 3 | | 1 | | 4 | 0 |
| JB VIII.1 (Sektor J09) | 3 | | | | 3 | 3 |
| JB VIII.2 (Sektor K07) | | | | | 0 | 0 |
| JB XI - Herrschaft/ Seewis | 3 | 1 | 1 | 1 | 6 | 6 |
| JB XI - Vorderprättigau | 2 | | 1 | | 3 | 1 |
| JB XI - Mittel-/Hinterprättigau | 1 | | 1 | | 2 | 2 |
| JB XI - Valzeina - Fideris | 3 | | 2 | | 5 | 3 |
| JB XII - Igis-Trimmis | | | | 1 | 1 | 2 |
| JB XII - Untervaz | | 3 | 1 | 1 | 5 | 1 |
| JB XII - Felsberg | | | 1 | 1 | 2 | 1 |
| JB XII - Chur-Ems | 2 | | | | 2 | 1 |
| Total | 22 | 5 | 8 | 7 | 42 | 21 |

In verschiedenen Gebieten mit Wald-Wild-Problemen wurde die Gämssjagd unterhalb der Höhenlimite verlängert (26. – 29. September). Dabei wurden nicht mehr nur Jährlinge und Böcke, sondern sämtliche Kontingente freigegeben. Im Vergleich zum Vorjahr wurden doppelt so viele Gämsen erlegt.

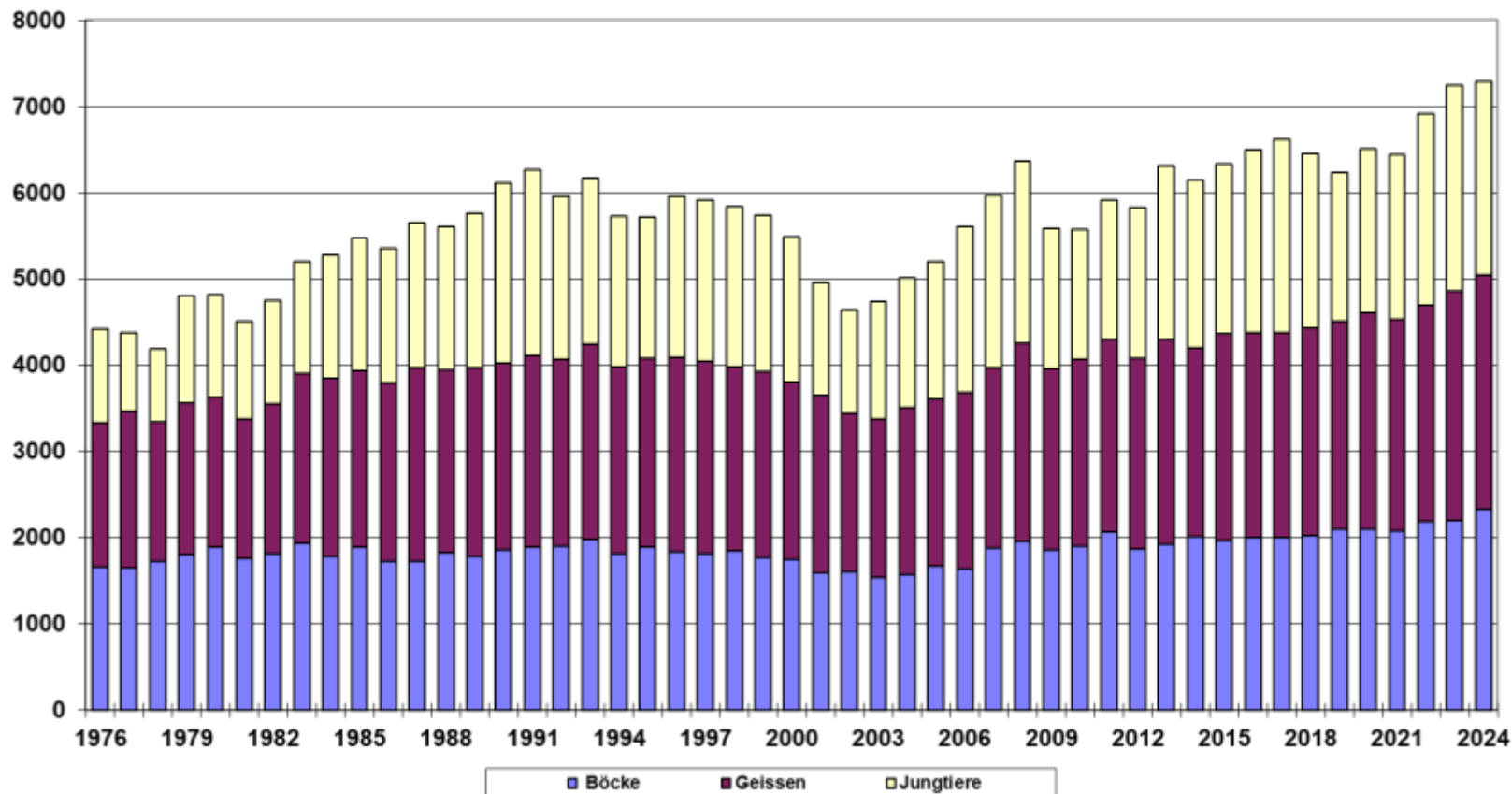
Auswertung Jagden 2023

- Wildschwein
- Hirsch
- Reh
- Gämse
- **Steinbock**
- Niederjagd



Bestandesaufnahmen Steinwild 2024

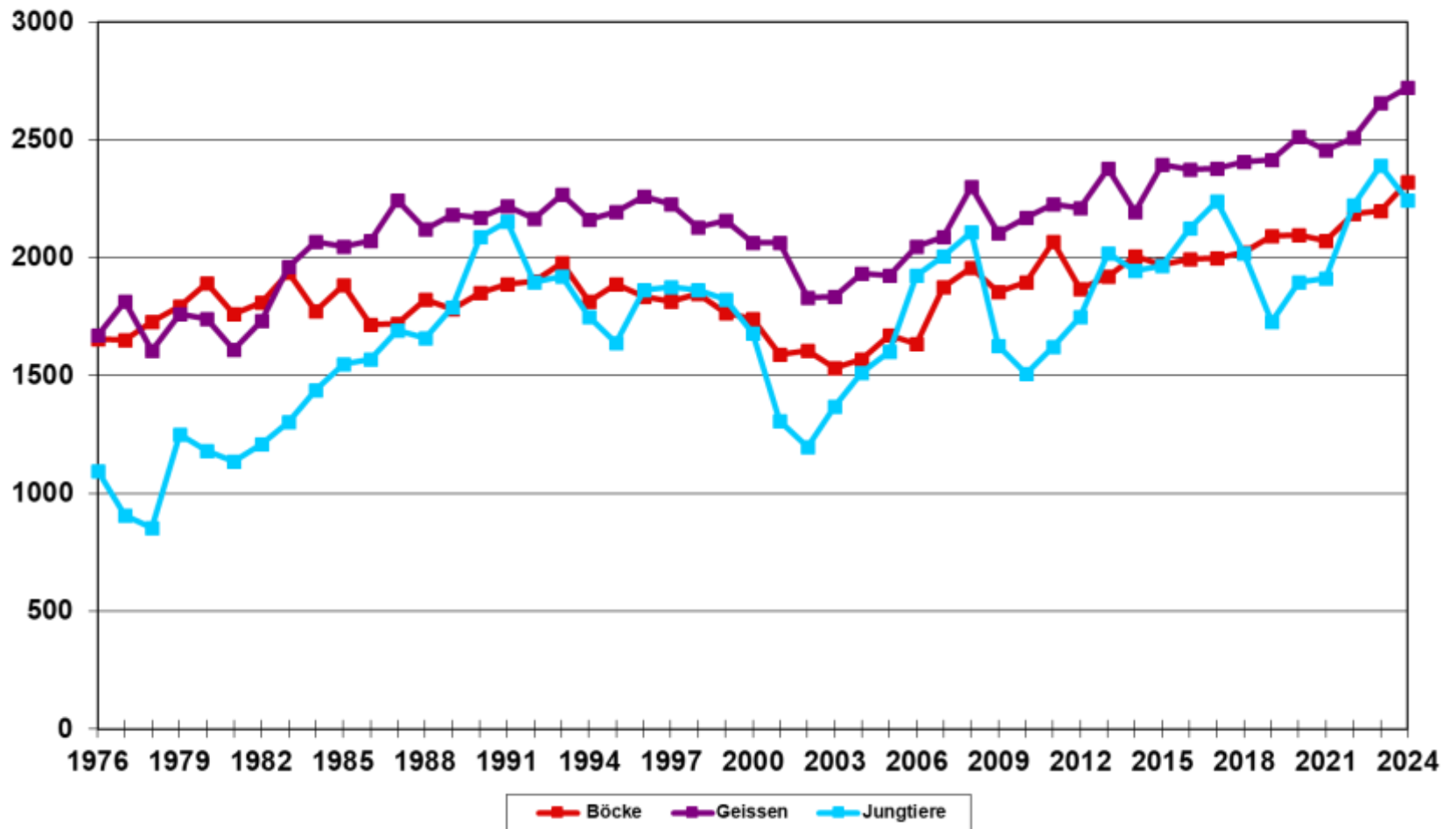
Entwicklung der Steinwildbestände seit 1976



Der kantonale Steinwildbestand ist in den letzten Jahren stark gestiegen. Im 2024 wurde mit 7288 Tieren erneut ein leicht höherer Bestand festgestellt. Die starke Zunahme der letzten Jahre konnte aber gebremst werden.

Bestandesaufnahmen Steinwild 2024

Entwicklung der Steinwildbestände seit 1977

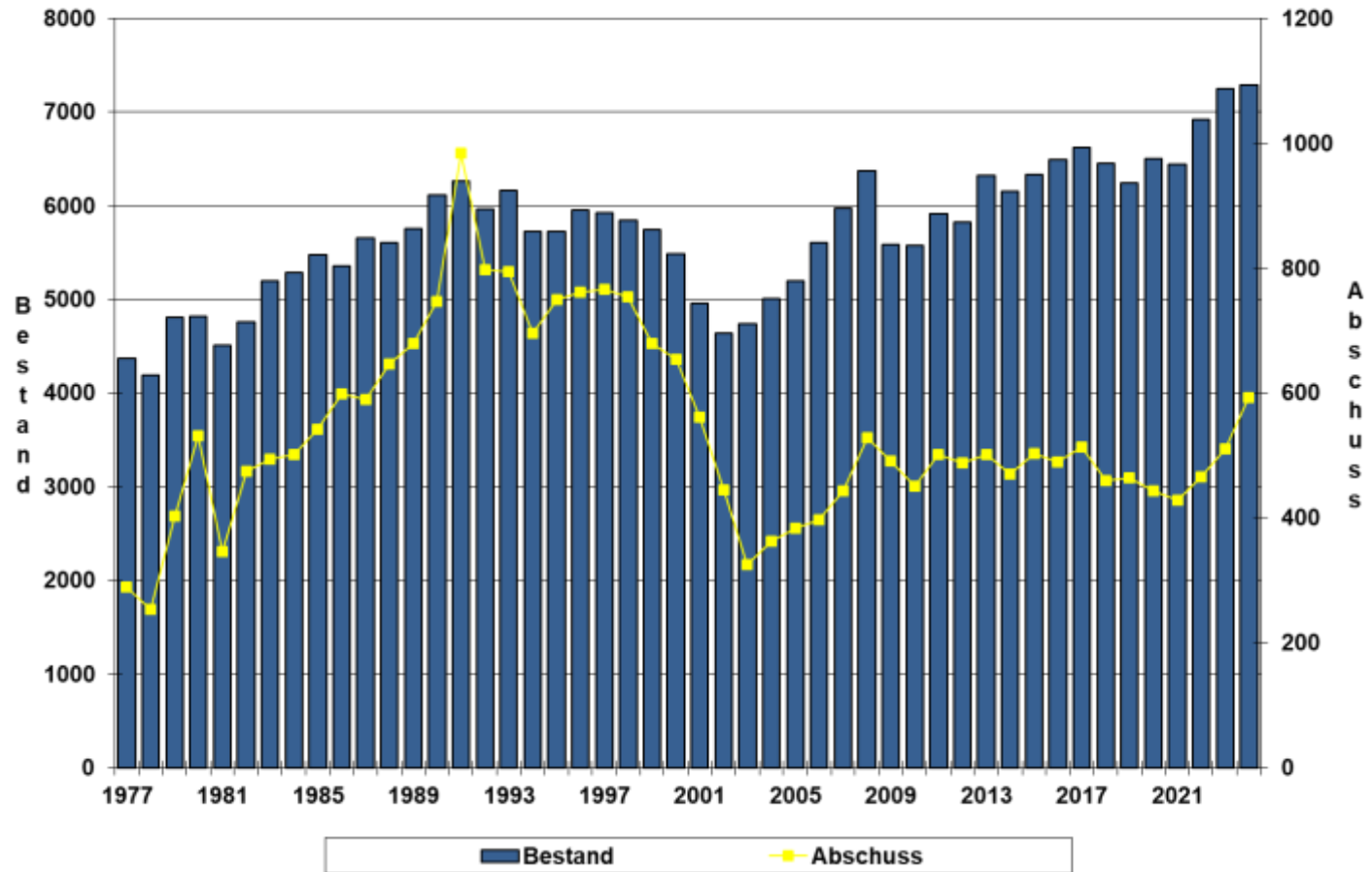


Bestandesaufnahmen Steinwild 2024

| | 2024 | 2023 | Differenz |
|-------------------------|-------------|------|-------------|
| Böcke 3-5 | 1100 | 991 | +109 |
| Böcke 6-10 | 1041 | 1027 | +14 |
| Böcke 11+ | 168 | 169 | -1 |
| Böcke Alter unbekannt | 14 | 12 | +2 |
| Total Böcke | 2323 | 2199 | +124 |
| Total Geissen | 2722 | 2655 | +67 |
| Total Jungtiere | 2243 | 2391 | -148 |
| Total Steintiere | 7288 | 7245 | +43 |

Steinwildjagd 2024

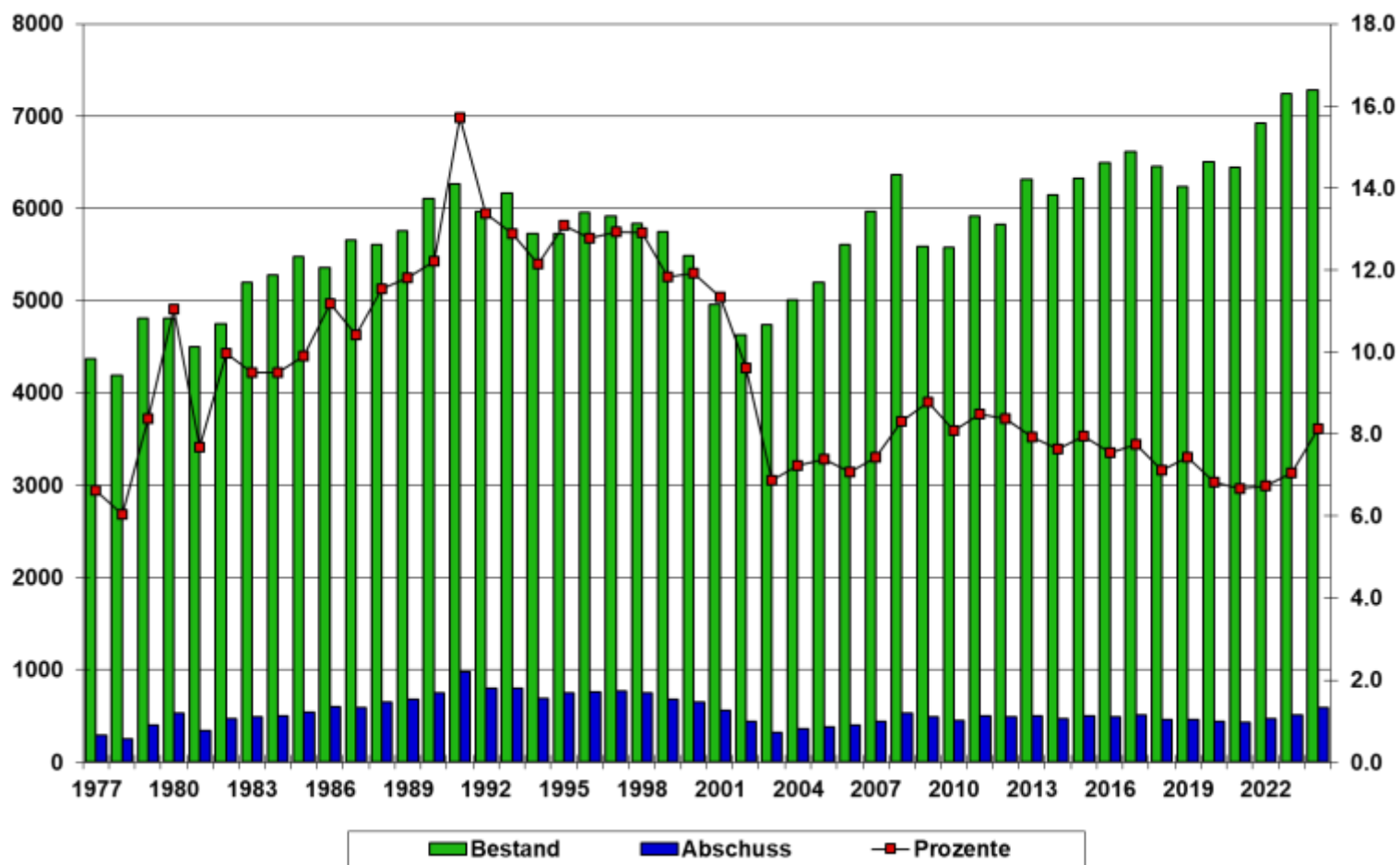
Entwicklung von Bestand und Jagdstrecke im Kanton Graubünden seit 1977



Die deutliche Erhöhung der Abschusspläne hat zum Ziel, den Steinwildbestand in verschiedenen Gebieten zu reduzieren oder zu stabilisieren. Dies ist wichtig, denn zu hohe Bestände können negative Effekt innerhalb der Art (hohe Konkurrenz und Krankheiten), auf andere Arten wie die Gämse oder auf den Lebensraum (Wald) haben.

Steinwildjagd 2024

Bestand und Abschüsse Kanton Graubünden seit 1977



Jagderfolg 2024

| | 2024 | | 2023 | |
|-----------------------------------|------|-------|------|-------|
| Jagd ausgeübt | 294 | 100% | 261 | 100% |
| Jäger mit erfüllten Abschüssen | 269 | 91.5% | 234 | 89.5% |
| Teilerfolg inf. Krankheit/Unfall | 4 | 1.3% | 2 | 0.8% |
| Teilerfolg normal | 7 | 2.4% | 8 | 3.1% |
| Kein Erfolg inf. Krankheit/Unfall | 4 | 1.3% | 5 | 1.9% |
| Kein Erfolg normal | 10 | 3.5% | 12 | 4.6% |

Ergebnis Regulationsjagd 2 Steingeissen 2024

| Kolonie | Plan Geissen | Erlegte Geissen durch Jäger |
|----------------------------|--------------|-----------------------------|
| Albris | 10 | 10 |
| Val Bever | 4 | 4 |
| JN, Avers | 4 | 4 |
| Flüela, Vereina | 2 | 2 |
| Flüela, Barlas-ch/Lavinuoz | 8 | 8 |
| Flüela, Tuoi/Tasna | 8 | 6 |
| Flüela, Chöglias/Samnaun | 14 | 12 |
| Fergen Seetal | 2 | 2 |
| Macun | 8 | 6 |
| Umbrail | 4 | 4 |
| Rothorn/Weissfluh | 4 | 4 |
| Hochwang | 4 | 4 |
| Safien/Rheinwald | 4 | 4 |
| Caschleglia/Vial | 6 | 6 |
| Oberalp/Frisal | 8 | 8 |
| Calanda | 4 | 4 |
| Total | 94 | 88 |

88 Steingeissen konnten durch die Jägerinnen und Jäger erlegt werden. 87 der 88 erlegten Geissen waren jagdbar. Das Resultat der Regulationsjagd auf Steingeissen ist erneut sehr positiv!

Jagderfolg 2024

Durchschnittlich benötigte Jagdtage 2024

