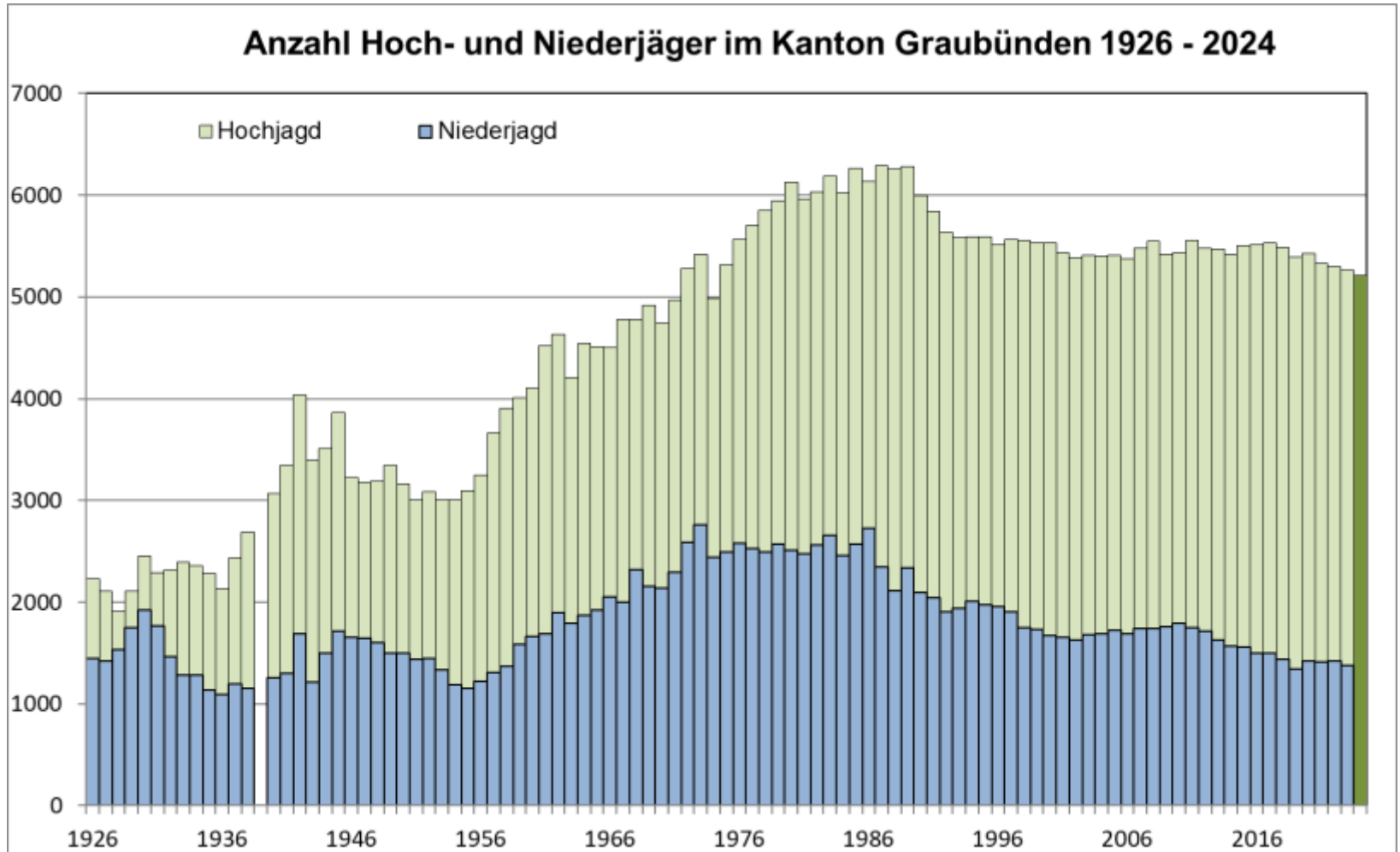


Auswertung Jagden 2024



Jagdbetrieb 2024 und Ausblick 2025

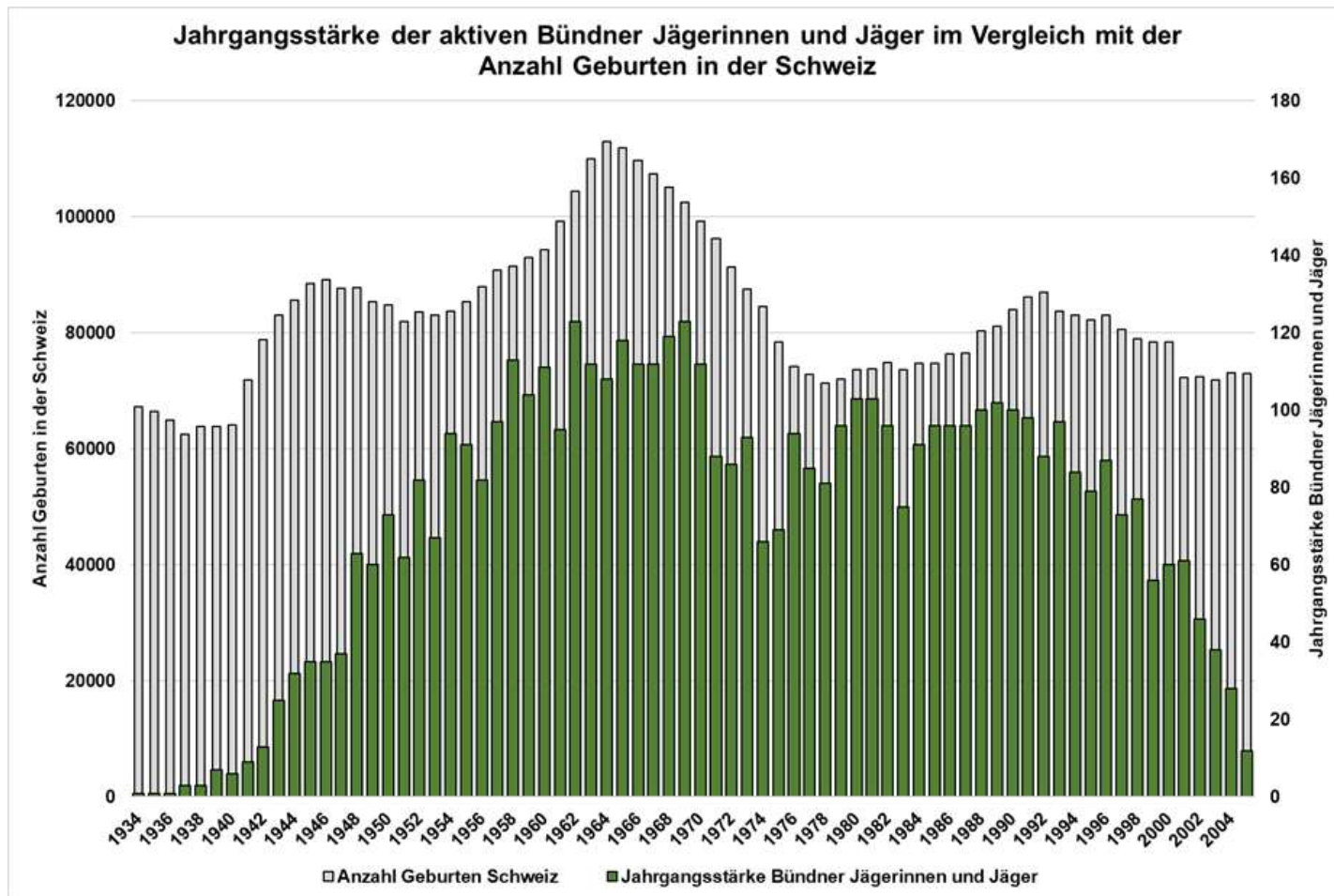
Anzahl Hoch- und Niederjäger



5210 Hochjagd-Patente (-55)

1331 Niederjagdpatente (-50)

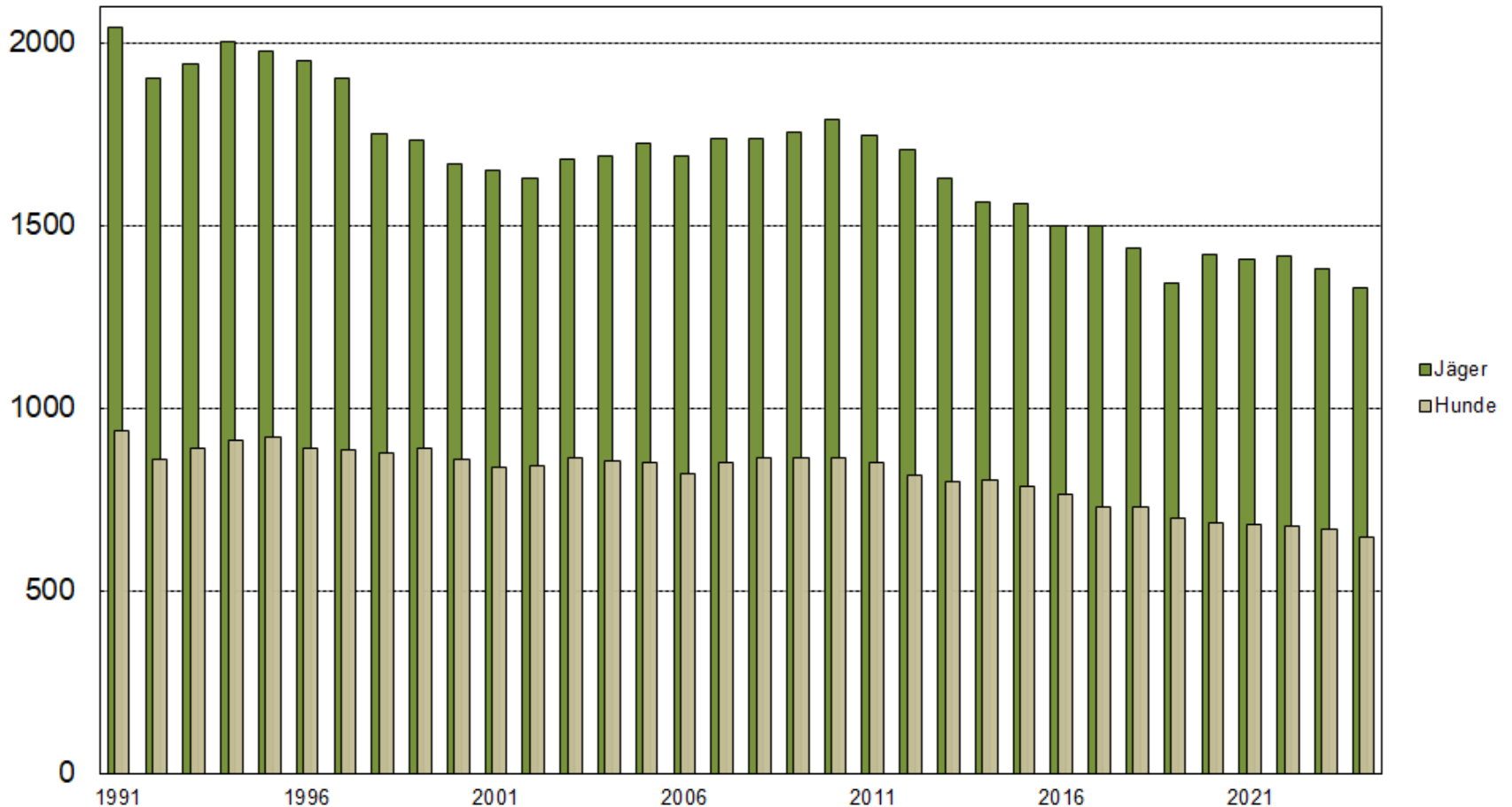
Anzahl Hoch- und Niederjäger



Die Jahrgangsstärke der Jägerschaft zeigt, dass sie stark demographisch beeinflusst ist. Die starken Jahrgänge der Jahre 1956 bis 1968 sind auch in der Jägerschaft am stärksten Vertreten. Deshalb erstaunt es nicht, dass die Jägerzahl jährlich leicht abnimmt.

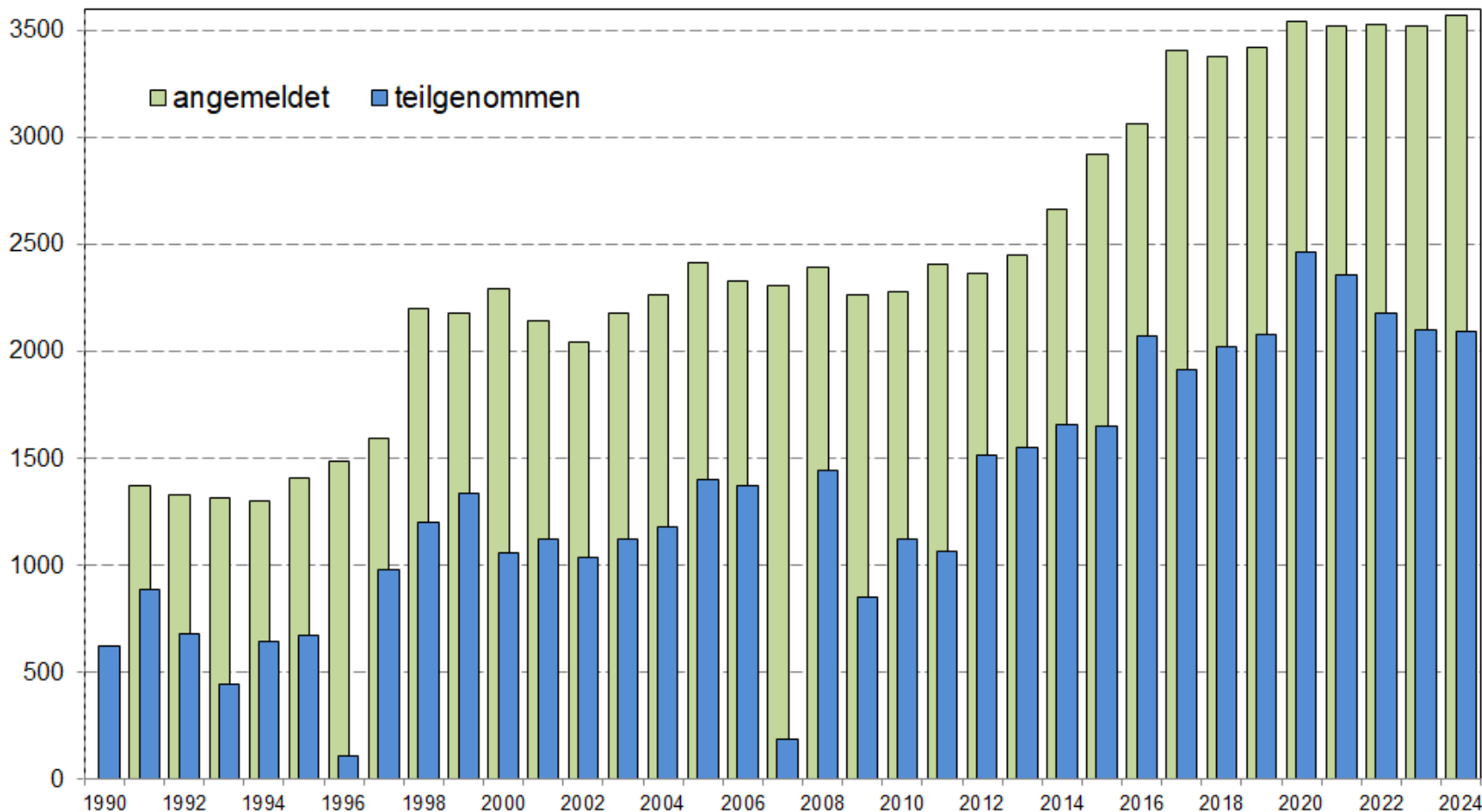
Anzahl Hundebewilligungen

Niederjagd im Kanton Graubünden
Jägerzahl und Anzahl Bewilligungen für Jagdhunde 1991-2024



Die Zahl der Hundebewilligungen ist mit 648 Bewilligungen leicht zurückgegangen (-20).


Entwicklung der Anmeldungen und Teilnahmen an der Sonderjagd der Bündner Jägerinnen und Jäger, seit 1990



**2098 Jägerinnen und Jäger haben das Sonderjagdpatent gelöst (- 1).
Angemeldet haben sich mit 3571 so viele wie noch nie.**

Gästekarten Hochjagd 2024

Herzlich willkommen im Kanton Graubünden
Cordial bainvegni en il chantun Grischun
Un cordiale benvenuto nel Cantone dei Grigioni

 **Hochjagd Gästekarte** Nr. 1.7.31
Carta da giasts da chatscha auta
Licenza per ospiti di caccia alta

Gültig am / valaivel in / valido il: 05.09.2017 / 08.09.2017 Kategorie / Categoria: 7b

Name / Num / Nome: Abderhalden Walter Daniel geb. / nasch. / nato: 30.06.1963
Wohnort / Domicil / Domicilio: 7530 Zernezh


Gastgeber / Chatschader ospitant / Ospitante: Abt Silvio 26.10.1965
7432 Zillis

Gebührenrechnung / Quitt da festa / Carta della festa:	
Patentgebühr / Tassa da patent / Tassa di licenza:	400.00
Kantonsgebühr / Tassa da chantun / Tassa di riscio:	20.00
Total / Totale / Fr	420.00

Ausstelldatum / Data d'emissun / Data di rilascio: 06.07.2017

Für die Ausgabestelle / Post d'emissun / Ufficio di rilascio: Gartmann Paul Gassli 7109 Thalkirch

Notizen / Notizias / Note:

 **Hochjagd Gästekarte** Nr. 1.7.31
Carta da giasts da chatscha auta
Licenza per ospiti di caccia alta

Gültig am / valaivel in / valido il: 05.09.2017 / 08.09.2017 Kategorie / Categoria: 7b

Name / Num / Nome: Abderhalden Walter Daniel geb. / nasch. / nato: 30.06.1963
Wohnort / Domicil / Domicilio: 7530 Zernezh

Gastgeber / Chatschader ospitant / Ospitante: Abt Silvio 26.10.1965
7432 Zillis

Gebührenrechnung / Quitt da festa / Carta della festa:	
Patentgebühr / Tassa da patent / Tassa di licenza:	400.00
Kantonsgebühr / Tassa da chantun / Tassa di riscio:	20.00
Total / Totale / Fr	420.00

Ausstelldatum / Data d'emissun / Data di rilascio: 06.07.2017

Für die Ausgabestelle / Post d'emissun / Ufficio di rilascio: Gartmann Paul Gassli 7109 Thalkirch

Hochjagd Gästekarte Nr. 1.7.31

Gültig am: 05.09.2017 / 08.09.2017

Patentgebühr / Tassa da patent / Tassa di licenza:	400.00	7b
Kantonsgebühr / Tassa di riscio:	20.00	
Total / Totale / Fr	420.00	8a

Ausstelldatum / Data di rilascio: 06.07.2017

Gast: Abderhalden Walter Daniel, 30.06.1963

Gastgeber: Abt Silvio, 26.10.1965

62 Gästetage wurden gelöst. Dies sind 5 Tage weniger als im Vorjahr.

Wie steht es um die Attraktivität der Jagd?

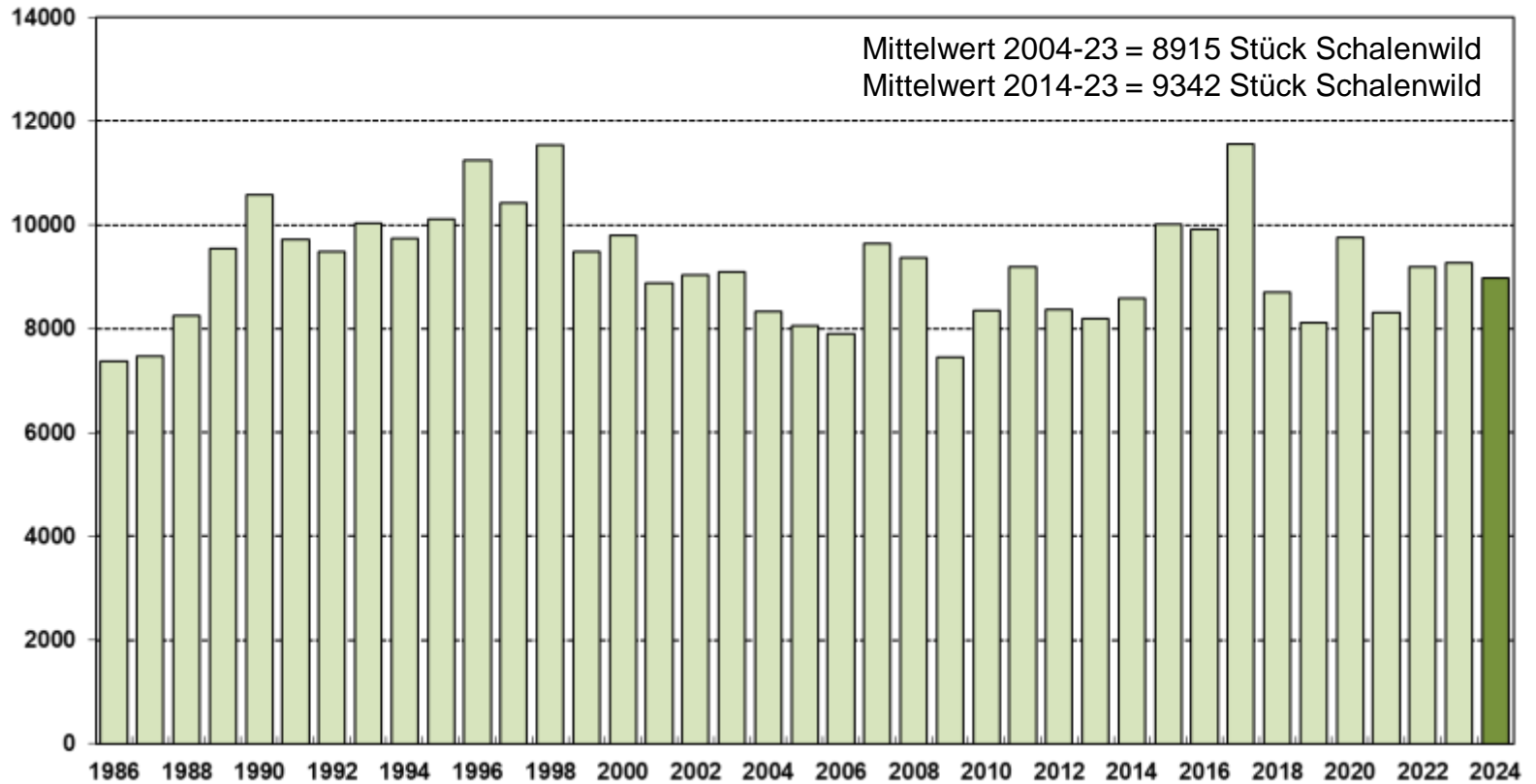


Ergebnis der Hochjagd 2024

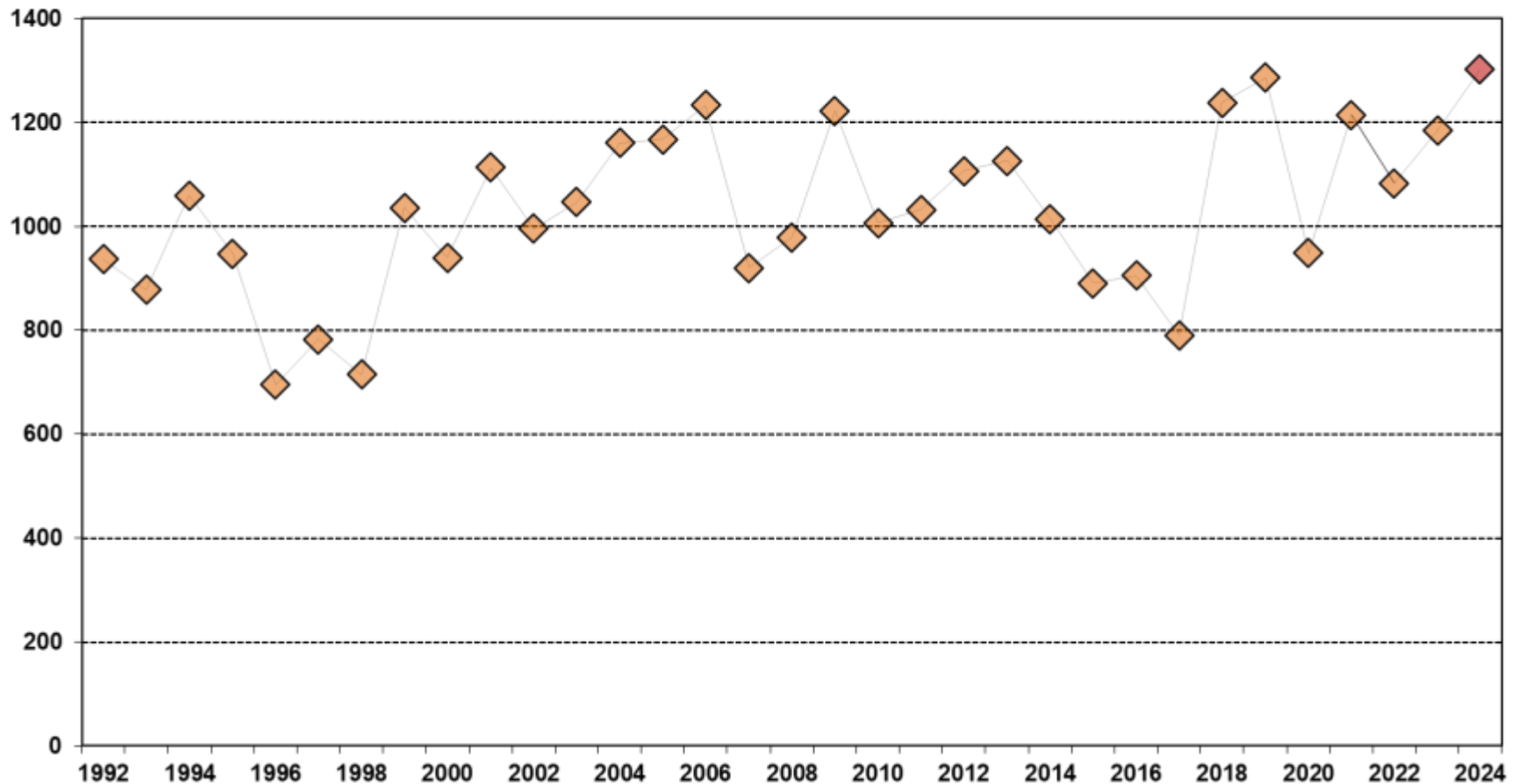
Ergebnis der Hochjagd 2024					
				Stand:	16.12.2024
	Männlich	Weiblich	Total		GV
Hirsch	2'197	1'366	3'563	1 :	0.62
im Vorjahr	2'056	1'429	3'485		0.70
Reh	1'379	1'097	2'476	1 :	0.80
im Vorjahr	1'596	1'129	2'725		0.71
Gämse	1'444	1'460	2'904	1 :	1.01
im Vorjahr	1'511	1'533	3'044		1.01
Wildschwein	16	18	34		
im Vorjahr	15	17	32		
Total Schalenwild:			8'977		
im Vorjahr			9'286		
Murmeltier			3'140		
			2'649		
Fuchs			70		
			34		
Dachs			11		
			13		
	2023	2022	2021	2020	2010-19
Gesamtzahl					
Hochjäger:	5'265	5'299	5'332	5'428	5'478
Anz. Jäger	1'184	1'083	1'215	949	1'040
o. Abschüsse:	22.5%	20.4%	22.8%	17.5%	19.0%

Hochjagdstrecke 2024 = 8977 Stück Schalenwild

Entwicklung der gesamten Schalenwildstrecke
während der Bündner Hochjagd, 1986 - 2024

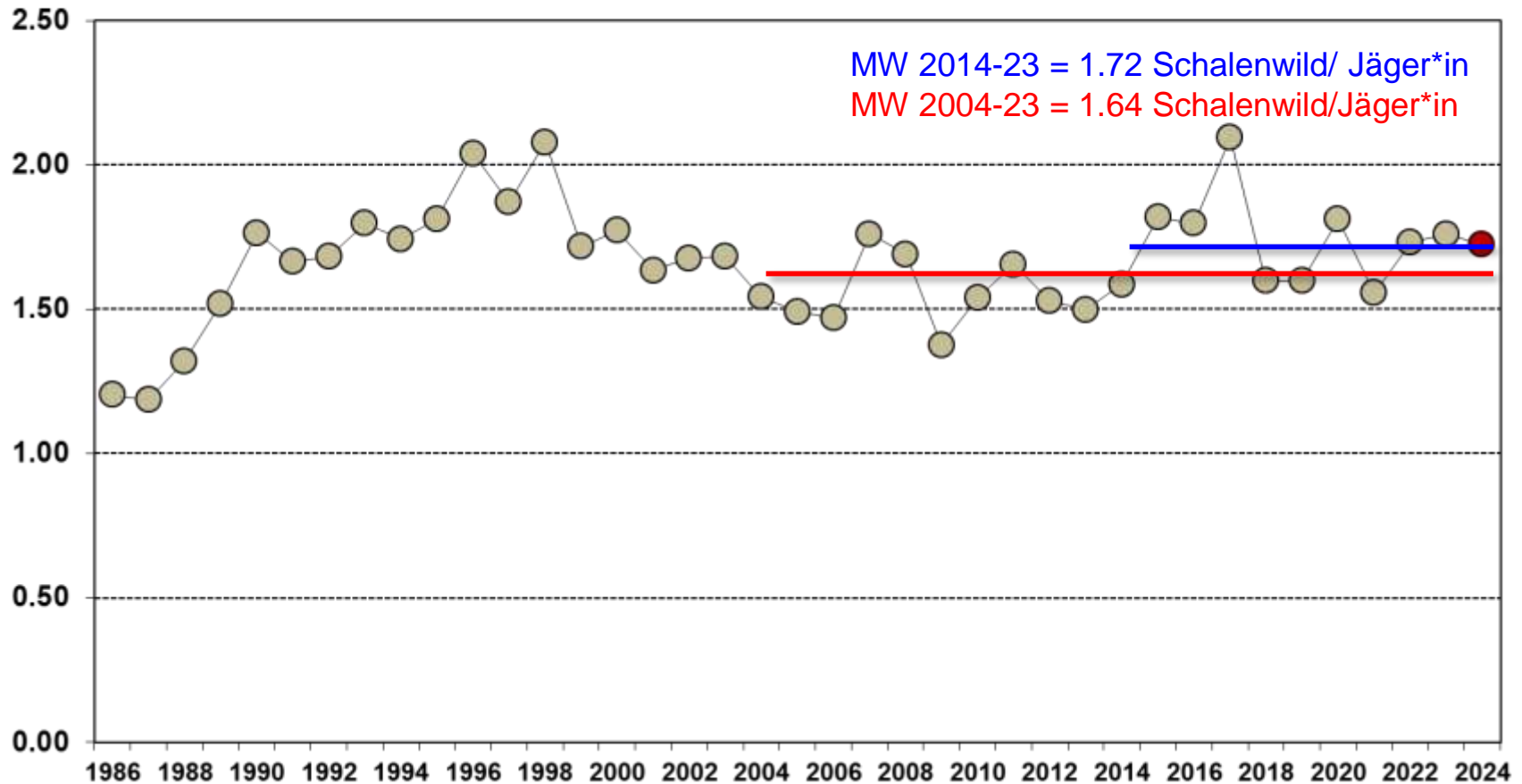


Entwicklung der Anzahl Jäger ohne Abschüsse während der Bündner Hochjagd, 1992 - 2024

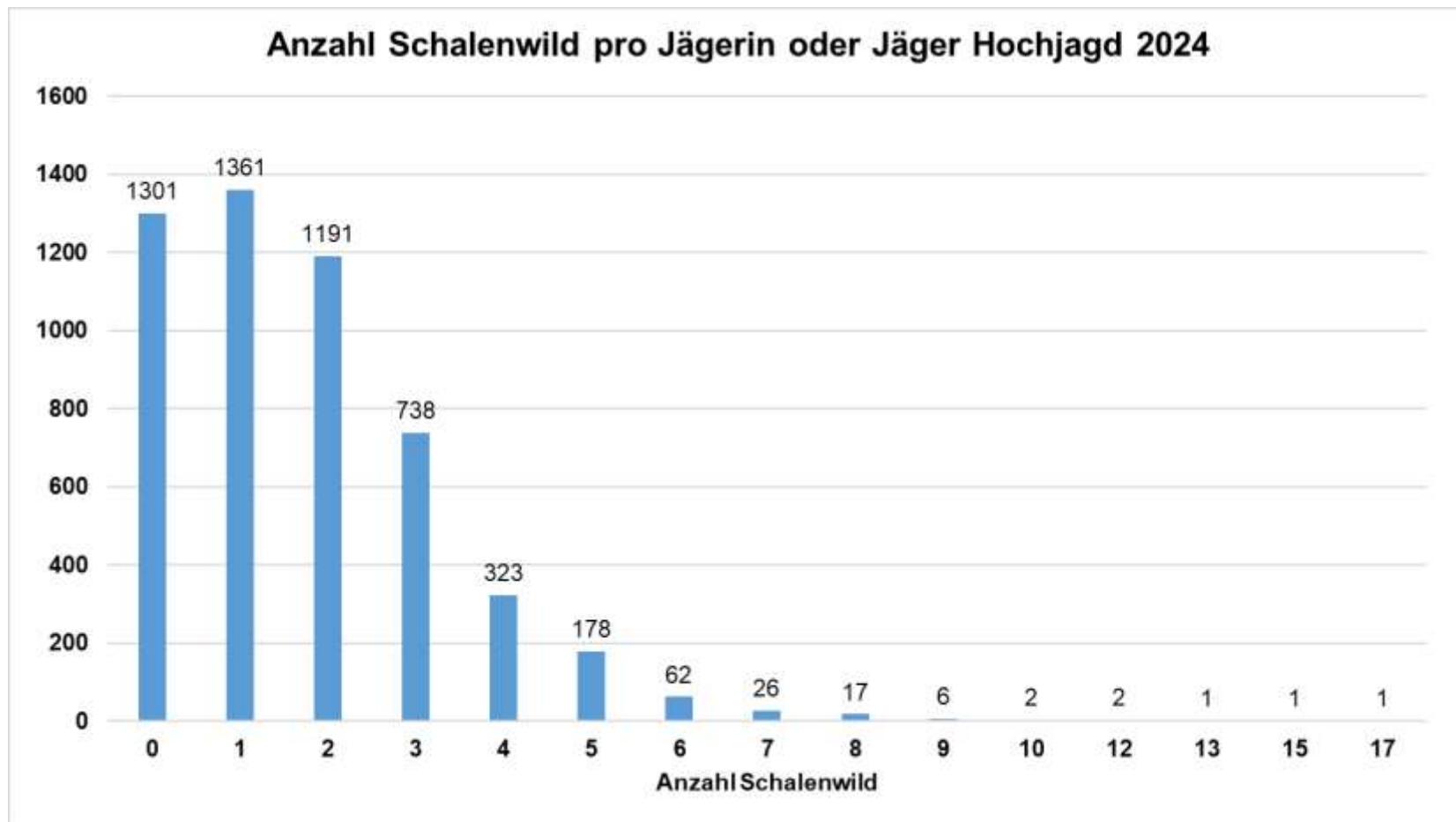


Jäger ohne Abschüsse: 1301 (1184) / 24.9% (22.4%)

Entwicklung der Anzahl Schalenwildabschüsse pro Jäger während der Bündner Hochjagd, 1986 - 2024

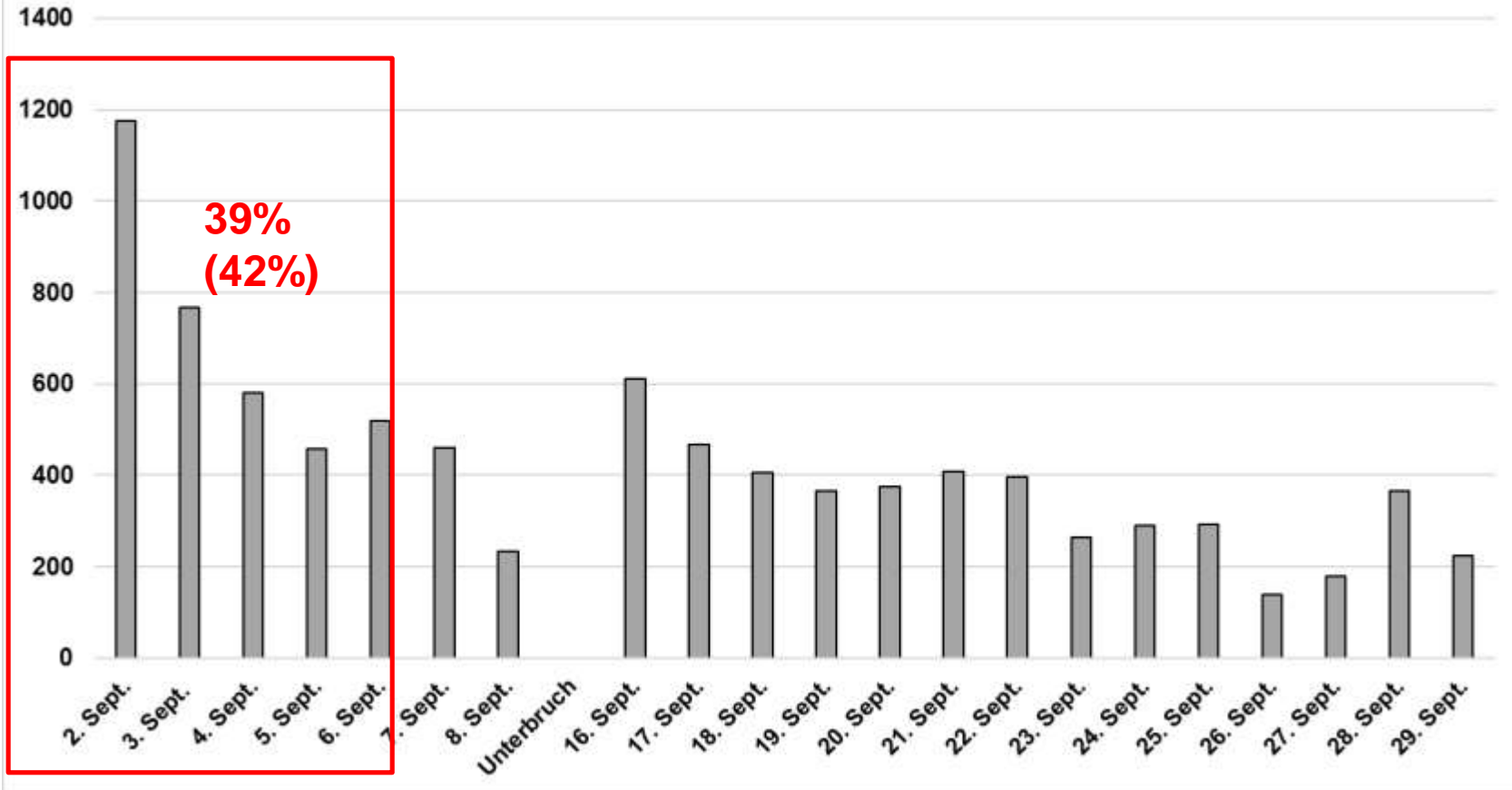


Obwohl der Anteil der Jägerinnen und Jäger ohne Abschüsse mit 24.9% relativ hoch war (vorherige Folie), war die Anzahl Schalenwild pro Jägerin oder Jäger mit 1.72 Stück im Mittel der letzten 10 Jahre. Im Vergleich mit dem Mittel der letzten 20 Jahre, war die Anzahl Schalenwild pro Jägerin oder Jäger überdurchschnittlich.

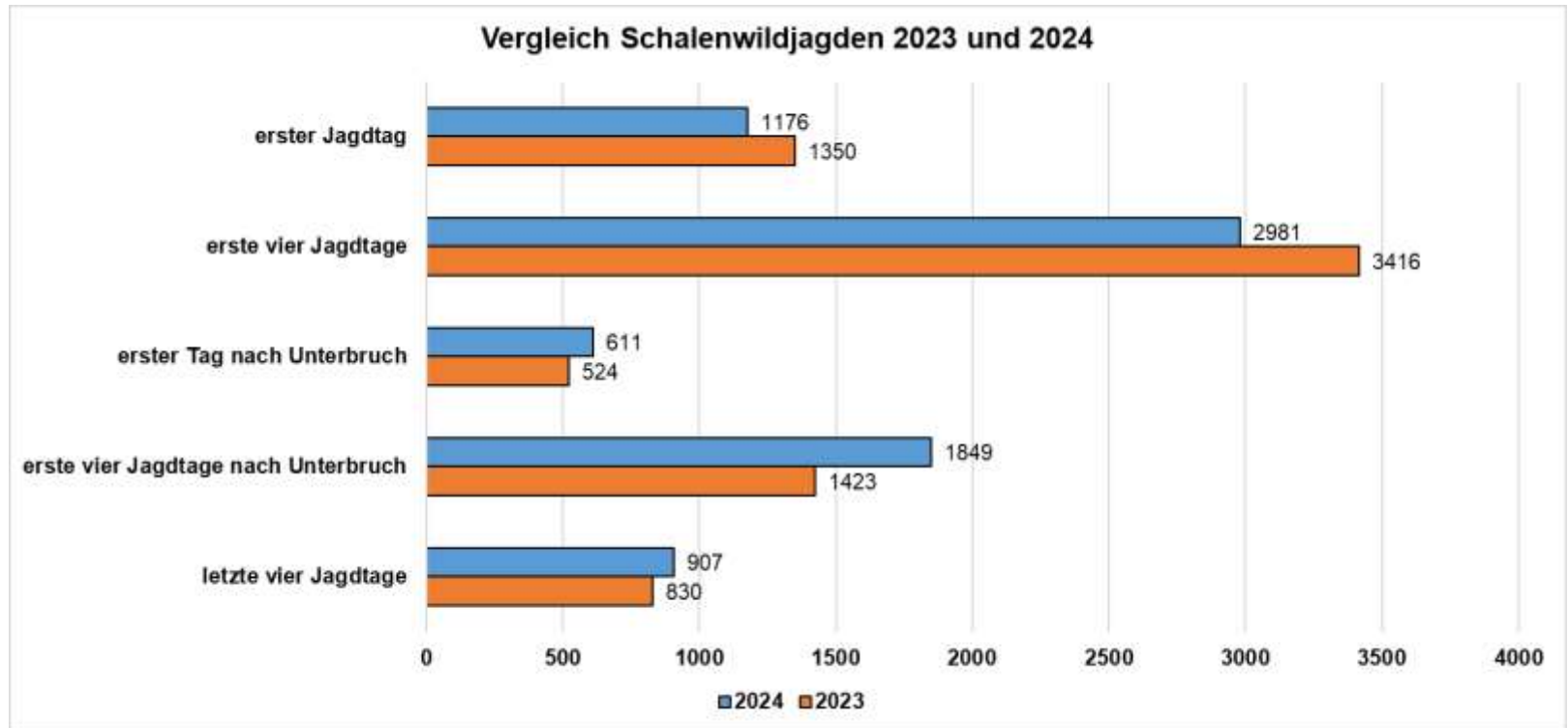


3909 (4081) Jägerinnen und Jäger erlegten Schalenwild, 34.7% (26%) mindestens drei Stück!

Tagesstrecken Schalenwild 2024

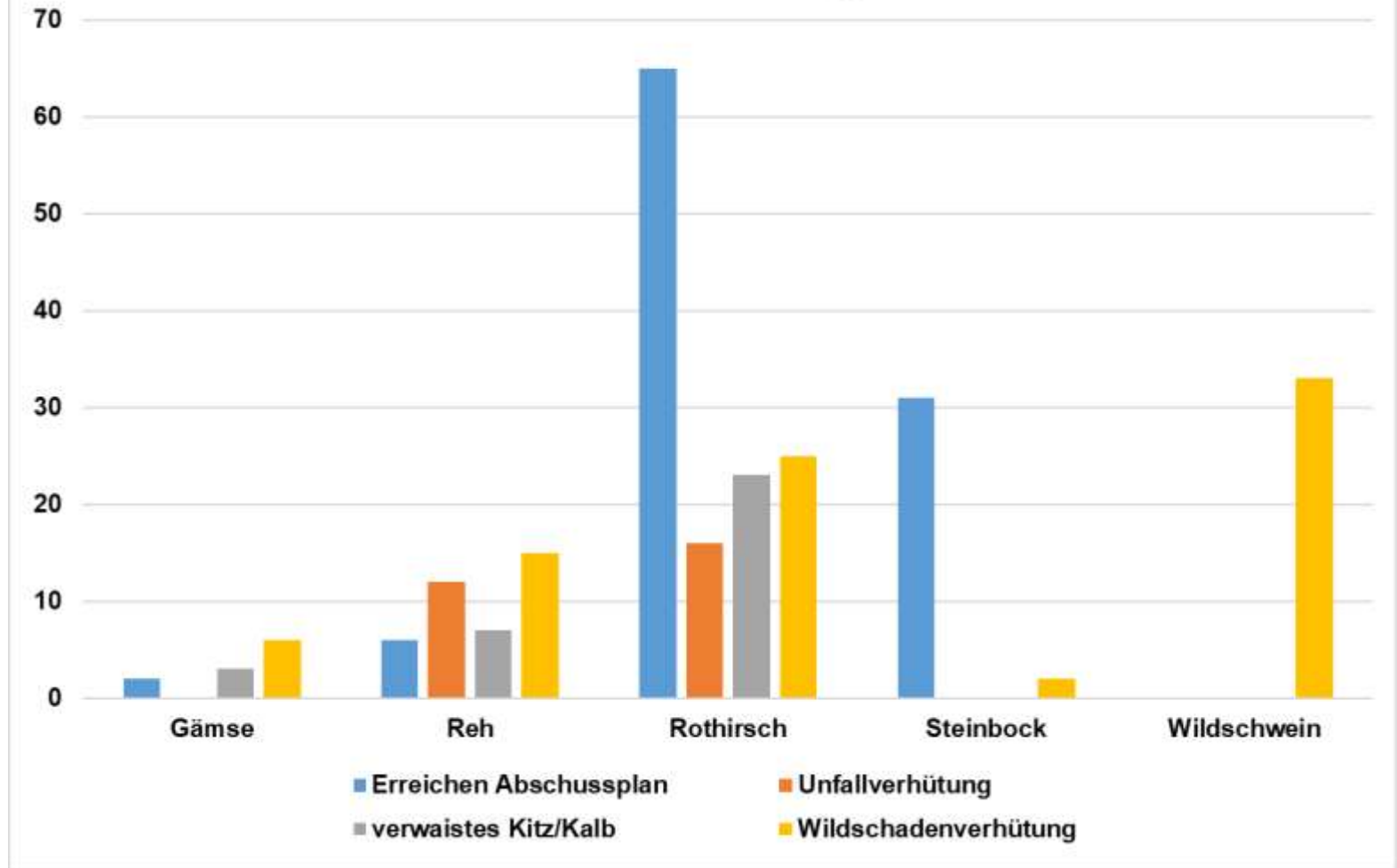


In den ersten fünf Jagdtagen wurden rund 3500 Stück Schalenwild erlegt.



Im Vergleich zum Vorjahr war die erste Phase der Hochjagd weniger erfolgreich (warme Temperaturen und Föhn). Nach dem Unterbruch wurde dank der optimalen Bedingungen aber deutlich mehr erlegt.

Übersicht der durch die Wildhut erlegten Schalenwildtiere

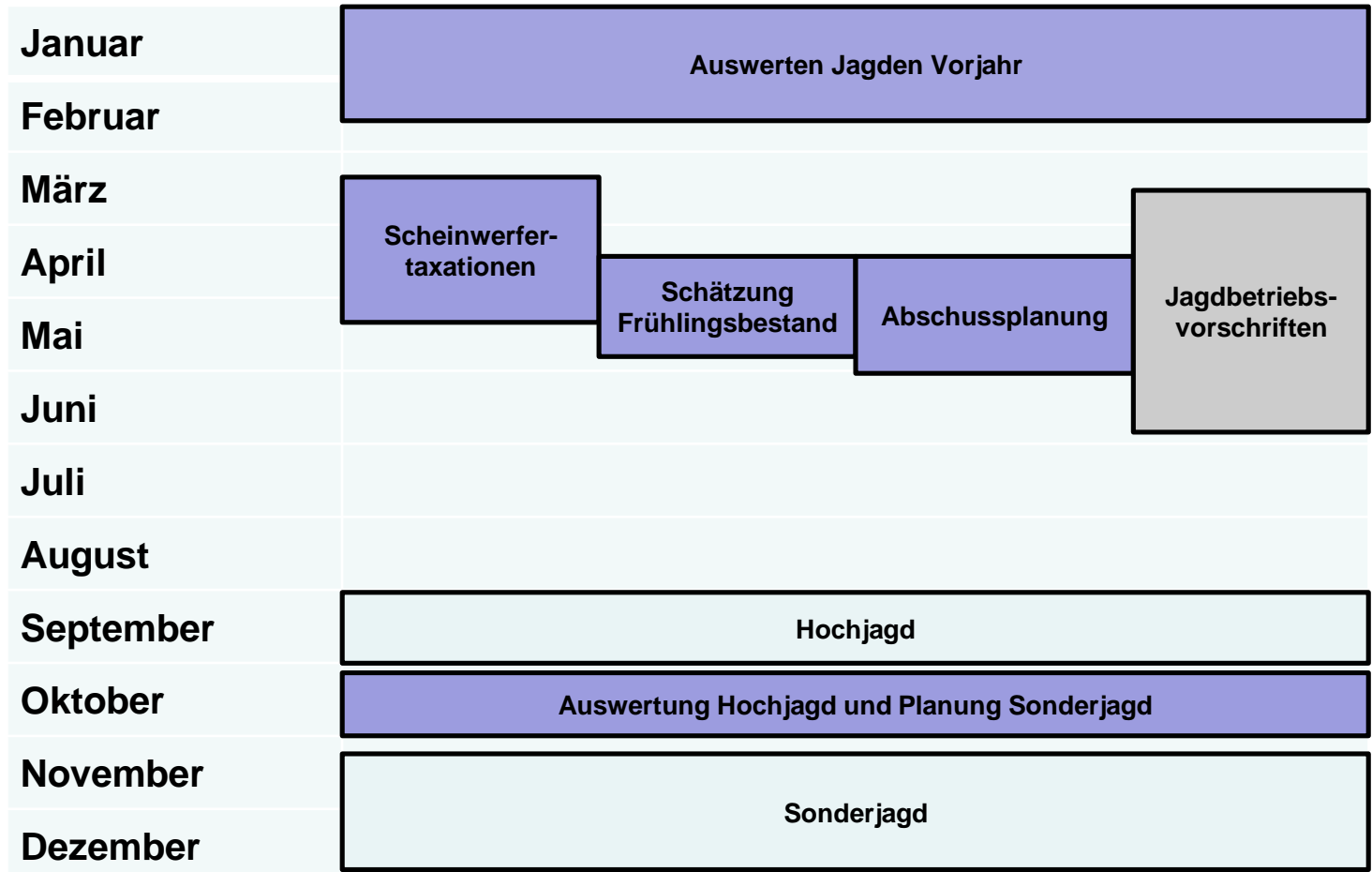


Durch die Wildhut wurden 246 Stück (Vorjahr 277) Schalenwild erlegt, ohne Tiere mit Jagdverletzungen. Dies sind knapp 2.2% der gesamten Schalenwildstrecke, was im langjährigen Mittel liegt!

Ausblick Jagdplanung 2025

"Das adaptive Wildtiermanagement ist ein stetiger Optimierungsprozess!"

Jahresablauf Jagdplanung

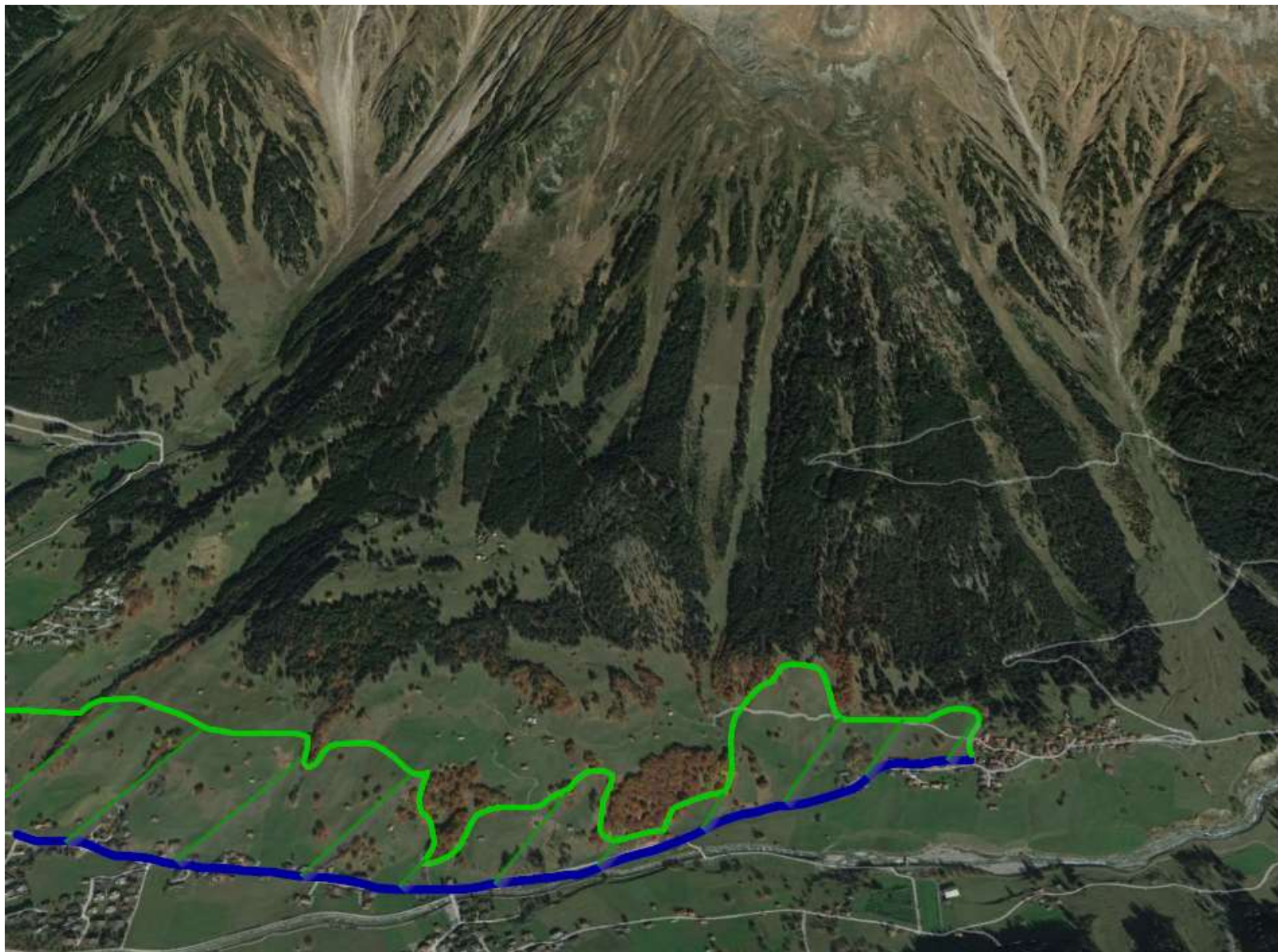


Die Hirschtaxationen starten im März

- Zählung aus Allradfahrzeug (4 Pers.) mit Wärmebild und Scheinwerfer
- Jährlich gleiche Taxationsrouten (seit 1987) – ca. 2400 km/ 550 km²
- Koordination durch Wildhüter-Bezirkschefs
 - Zusammenhängende Subpopulationen gleichzeitig zählen
 - Jährlich möglichst ähnliche phänologische und klimatische Bedingungen
 - Wildhüter, Förster, Gemeinden, AWN, Jäger – Total 300-400 Personen



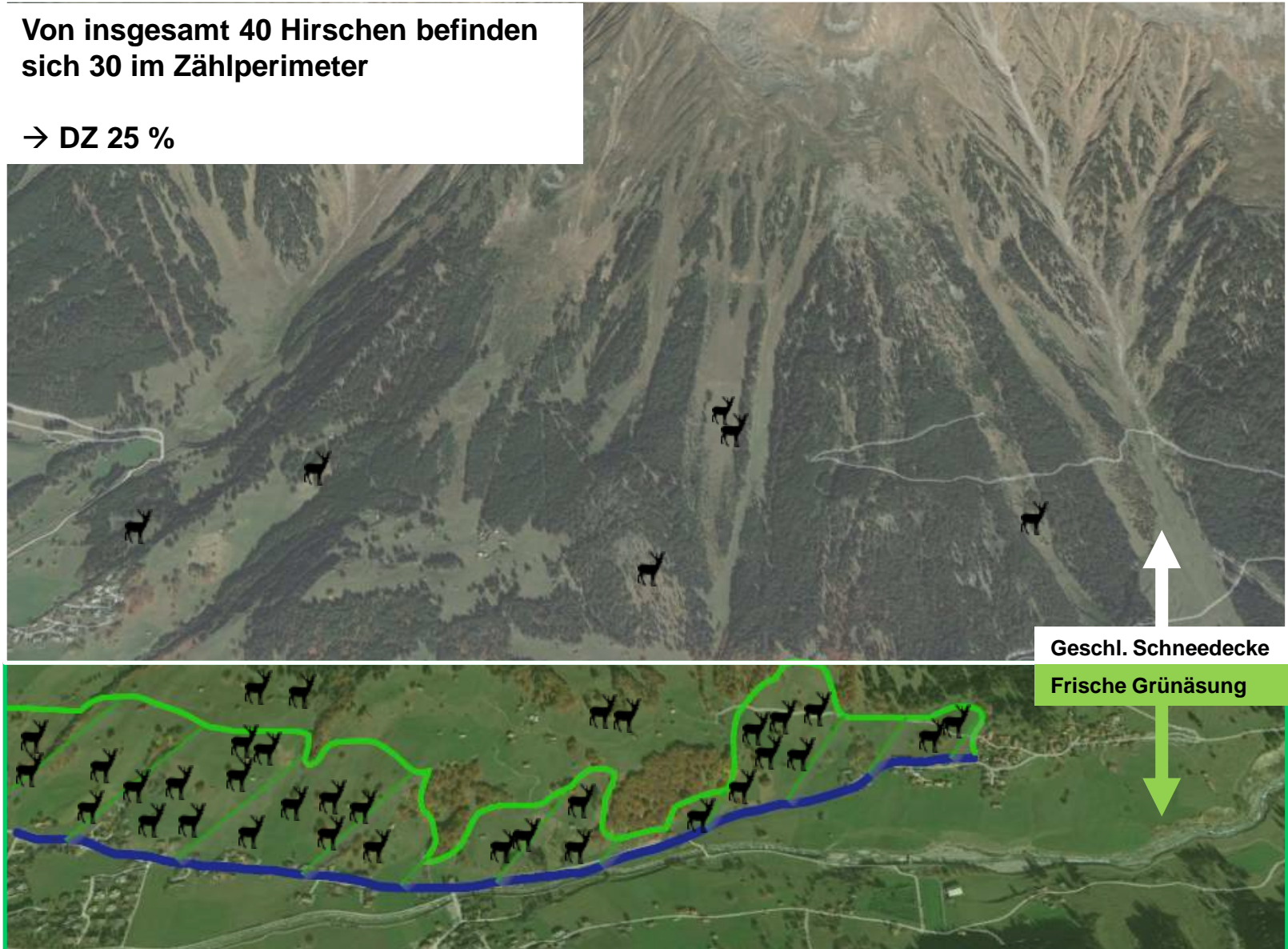
Die Sache mit der Dunkelziffer



Hirschverteilung bei optimalen Zählbedingungen

Von insgesamt 40 Hirschen befinden
sich 30 im Zählperimeter

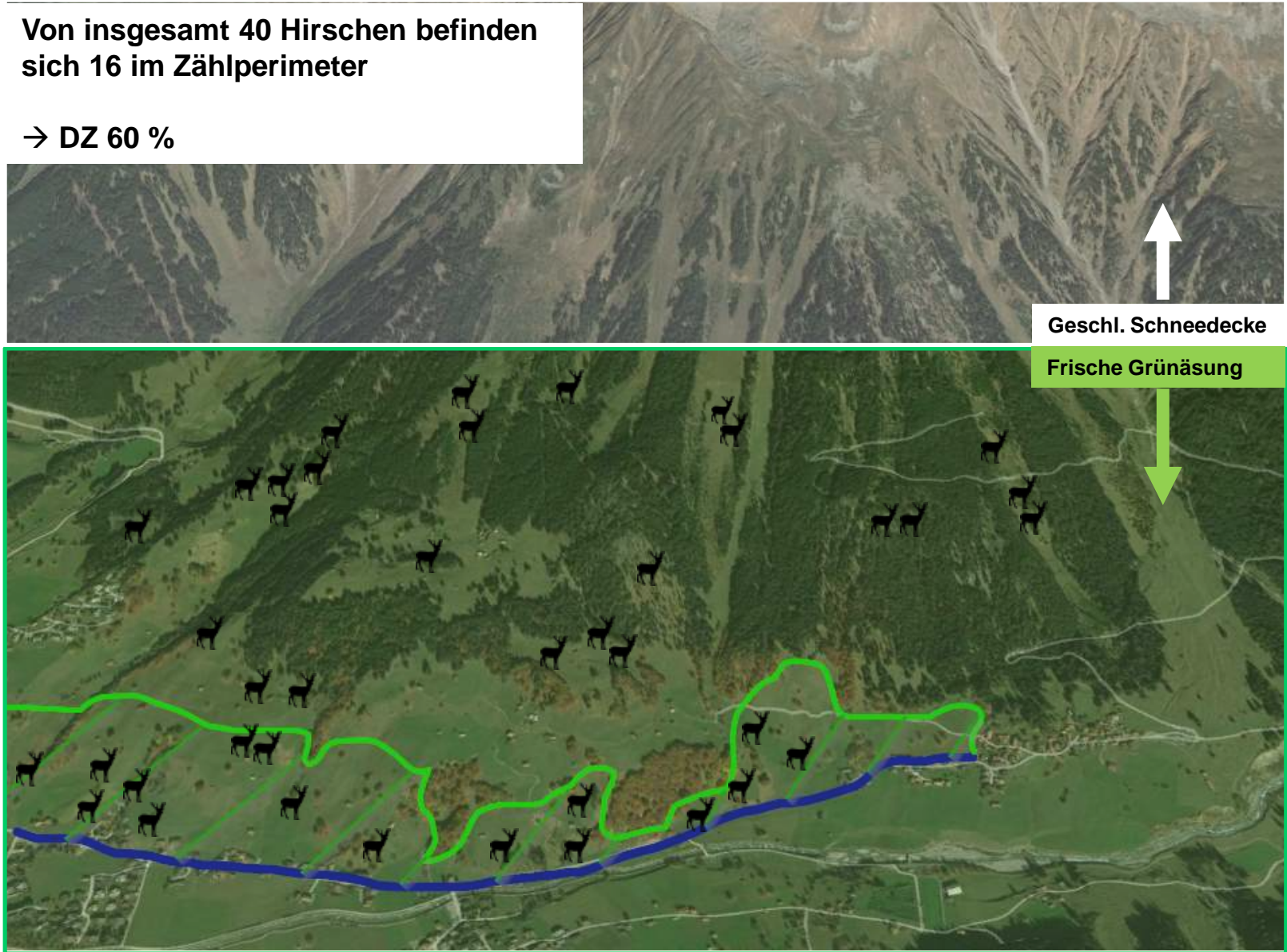
→ DZ 25 %



Hirschverteilung bei nicht optimalen Zählbedingungen

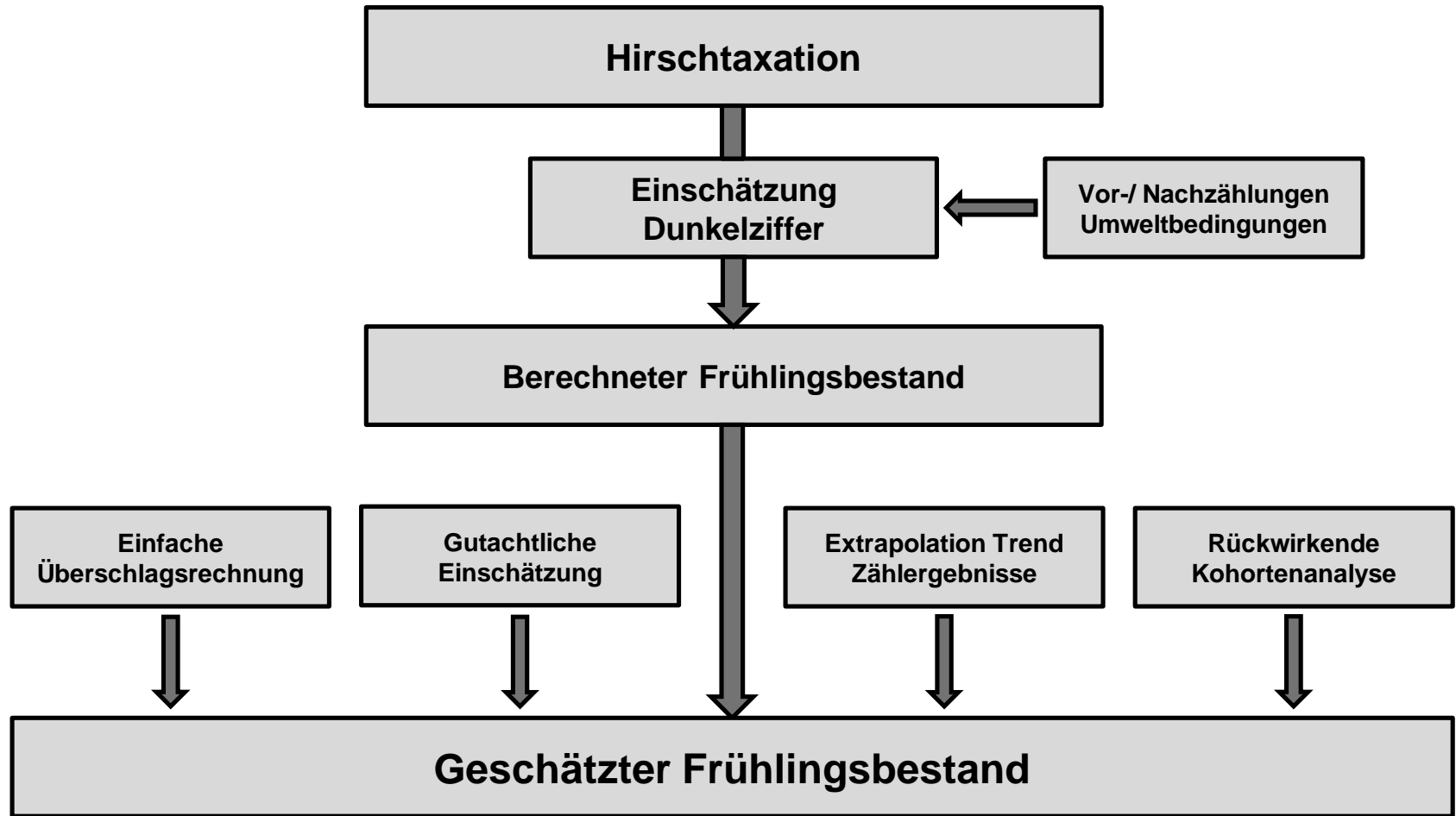
Von insgesamt 40 Hirschen befinden
sich 16 im Zählperimeter

→ DZ 60 %



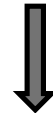
**Vor- und Nachzählung sowie eine gutachtliche
Einschätzung des Hirschbestands über das
ganze Gebiet sind sehr wichtig!**

Ablauf Jagdplanung Hirsch



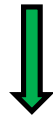
Ablauf Jagdplanung Hirsch

Geschätzter Frühlingsbestand



Vergleichen

Zielbestand Strategie Lebensraum
Wald-Wild 2021



Abschussplan mit Ziel Stabilisation



Abschussplan mit Ziel Reduktion

Dokument Jagdplanung Rothirsch

Der Wolfseinfluss auf die Hirschstrecke wird untersucht

**Masterarbeit am Institut für Wildbiologie und
Jagdwirtschaft der BOKU Wien unter Klaus Hackländer**

- Fokus auf die Surselva und auf Mittelbünden**
- Erkenntnisse fließen in die Jagdplanung 2025**

Die Kommunikation soll weiter verbessert werden

Dokument Jagdplanung Rehwild im Frühling 2025

Dokument Niederjagd im Herbst 2025 geplant

Ausblick Jagdplanung 2025

- Überprüfung der regionalen Nachwuchsraten in Regionen mit Wolfsrudel → relevant für Höhe des Abschussplans!
- Überprüfung des Anteils weiblicher Tiere am Abschussplan → Hinweis, dass sich GV im Bestand zugunsten der männlichen Tiere verschoben hat und wieder ausgeglichen ist.

Ziel Jagdplanung 2025

Fachlich korrekte Anpassung der Abschussplanung in Gebieten mit Wolfsrudel. Die Zielsetzung der regionalen Bestandsentwicklung wird dabei weiterverfolgt!