



Departement für Infrastruktur, Energie und Mobilität Graubünden

Departament d'infrastructura, energia e mobilitad dal Grischun

Dipartimento infrastrutture, energia e mobilità dei Grigioni

Departement für Infrastruktur, Energie und Mobilität Graubünden
Ringstrasse 10
7001 Chur

Kompetenzzentrum Beschaffungswesen und Projekte
Telefon + 41 81 257 36 18
info@diem.gr.ch

30. Juni 2021

Submissionsstatistik 2020

Gemäss GATT/WTO-Übereinkommen und Binnenmarktgesetz im Kanton Graubünden erteilte Aufträge

I. Einleitung

Mit Wirkung ab 1. Januar 1996 ist die Schweiz dem GATT/WTO-Übereinkommen über das öffentliche Beschaffungswesen (GPA) beigetreten. Der Kanton Graubünden hat für seinen Bereich dieses Übereinkommen mit dem Beitritt zur Interkantonalen Vereinbarung über das öffentliche Beschaffungswesen (IVöB) sowie mit den kantonalen Submissionsbestimmungen (SubG und SubV) umgesetzt. Mit Unterzeichnung des GATT/WTO-Übereinkommens haben sich die Vertragsstaaten unter anderem auch verpflichtet, über die vergebenen Aufträge, die über den sogenannten GATT-Schwellenwerten liegen, Statistik zu führen (Art. XIX Ziff. 5 GPA, Art. 4 Abs. 2 lit. e IVöB). Diese Angaben sollen einen Einblick geben, in welchem Ausmass die geltenden Wettbewerbsregeln in der Praxis zur Anwendung gelangen.

In den im Jahre 2004 revidierten kantonalen Submissionsbestimmungen wurde die erwähnte Statistikpflicht gesetzlich geregelt. Art. 34 SubG verpflichtet die dem Vergaberecht unterstellten Auftraggeber dazu, dem für den Vollzug verantwortlichen Departement für Infrastruktur, Energie und Mobilität (DIEM) sämtliche im Staatsvertragsbereich vergebene Aufträge mitzuteilen. Um einen Gesamtüberblick über das öffentliche Beschaffungswesen zu erhalten, verlangt der kantonale Gesetzgeber zusätzlich die Meldung der im Binnenmarktbereich erteilten Aufträge. Die Statistikpflicht umfasst dabei jene Aufträge, die im offenen und selektiven sowie im Einladungsverfahren vergeben wurden. Gleichermassen sind alle Aufträge im freihändigen Ver-

fahren zu melden, deren Vergabesumme 50 000 Franken übersteigt oder die aufgrund einer Ausnahmeregelung (unabhängig ihrer Vergabesumme) ergangen sind.

Als Folge des bilateralen Abkommens mit der EU wurde der Kreis der vom Beschaffungsrecht erfassten Auftraggeber in den revidierten Submissionsbestimmungen weiter ausgedehnt. Namentlich gelangen die Vergabevorschriften auch auf Private zur Anwendung, die aufgrund eines ausschliesslichen oder besonderen Rechts in den Sektoren Wasser-, Energie- und Verkehrsversorgung sowie Telekommunikation tätig sind. Im Weiteren unterstellt das bilaterale Abkommen die politischen Gemeinden und «Bezirke» (d.h. Regionen, Kreise und Bezirke) dem GPA, und zwar ungeachtet der Frage, ob diese für das konkrete Beschaffungsvorhaben Kantonsbeiträge erhalten.

Gestützt auf die erwähnte Statistikpflicht hat das DIEM alle dem öffentlichen Beschaffungswesen unterstellten Auftraggeber im Kanton aufgefordert, sämtliche im Staatsvertrags- und Binnenmarktbereich erfolgten, rechtskräftigen Vergaben zu melden. Zu diesem Zweck wurde den meldepflichtigen Beschaffungsstellen eine entsprechende Software zur Verfügung gestellt.

Das GATT/WTO-Übereinkommen gelangt nur auf Vergaben von Bauaufträgen, Dienstleistungen und Lieferungen zur Anwendung, die einen bestimmten Schwellenwert überschreiten. Im Kalenderjahr 2020 waren folgende Werte gültig:



Auftragsarten	Schwellenwert (exkl. MWSt)
<ul style="list-style-type: none"> • Bauaufträge 	insgesamt über 8'700'000.-- Franken
<ul style="list-style-type: none"> • Lieferungen • Dienstleistungen 	je über 350'000.-- Franken
<ul style="list-style-type: none"> • Lieferungen und Dienstleistungen in den Sektoren <ul style="list-style-type: none"> - Wasserversorgung - Energieversorgung - Verkehrsversorgung - Telekommunikation 	je über 700'000.-- Franken

II. Ergebnisse

Im Folgenden werden die gemeldeten bzw. erfassten statistischen Kennzahlen für das Kalenderjahr 2020 dargestellt. Wie im Vorjahr wurden die Aufträge erfasst, die

einerseits gemäss GATT/WTO und andererseits in Anwendung der kantonalen Submissionsbestimmungen vergeben wurden.

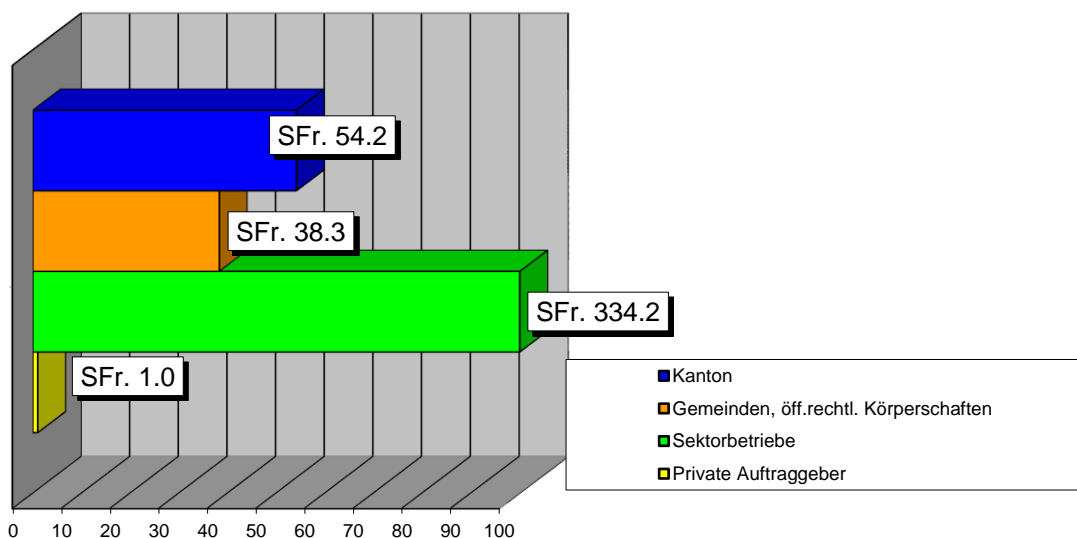
A. Vergaben gemäss GATT/WTO

Das Auftragsvolumen bei den Vergaben gemäss den GATT/WTO-Vorschriften nahm im Jahr 2020 im Vergleich zum Vorjahr um rund 288 Mio. Franken zu. Gesamthaft wurden im Staatsvertragsbereich Vergaben

im Wert von rund 428 Mio. Franken (exkl. MWSt) getätigt. Die beiden grössten Anteile fielen mit rund 334 Mio. Franken auf die Sektorbetriebe und mit rund 52 Mio. Franken auf den Kanton.

Tabelle 1: GATT/WTO-Vergaben 2020
 unterteilt nach Auftraggeber / gesamtes Auftragsvolumen in Mio. Franken
 (inkl. in Anwendung der Bagatellklausel erteilte Bauaufträge):

2020: Total 427.7 Mio. Franken (exkl. MWSt)
 2019: Total 139.7 Mio. Franken (exkl. MWSt)
 2018: Total 194.6 Mio. Franken (exkl. MWSt)
 2017: Total 261.8 Mio. Franken (exkl. MWSt)



Aus der nachstehenden Tabelle 2 ist ersichtlich, dass die Anzahl der Bauaufträge im Vergleich zum Vorjahr

um rund 11% gesunken, die Auftragssumme aber um mehr als das Dreifache gestiegen ist. Während die An-



zahl der Lieferungen leicht gesunken ist, stieg die dazugehörige Auftragssumme um mehr das Fünffache. Die Anzahl der Dienstleistungsaufträge nahm im Vergleich zum Jahr 2019 um rund 55% ab, womit auch das Auftragsvolumen um 54% gesunken ist. Gesamthaft wurden im Jahr 2020 28 Aufträge weniger nach GATT/WTO als im Vorjahr vergeben, gleichzeitig erhöhte sich die Auftragssumme um rund 288 Mio. Franken. Der deutli-

che Anstieg der Auftragssumme im Vergleich zum Vorjahr ist im Wesentlichen auf umfangreiche Rollmaterialbeschaffungen durch die Rhätische Bahn zurückzuführen.

Tabelle 2: GATT/WTO-Vergaben 2020 unterteilt nach Auftragsarten
(ohne in Anwendung der Bagatellklausel erteilte Bauaufträge)
Vorjahreszahlen kursiv

Auftragsarten	Anzahl Aufträge 2020	Anzahl Aufträge 2019	Anzahl Aufträge 2018	Auftragssumme 2020 in Franken (exkl. MWSt.)	Auftragssumme 2019 in Franken (exkl. MWSt.)	Auftragssumme 2018 in Franken (exkl. MWSt.)
Bauaufträge	41	46	73	179.6 Mio.	56.9 Mio.	110.8 Mio.
Lieferungen	33	38	35	227.2 Mio.	40.7 Mio.	47.1 Mio.
Dienstleistungen	15	33	26	18.6 Mio.	40.4 Mio.	31.1 Mio.
Gesamttotal	89	117	134	425.5 Mio.	138.0 Mio.	249.2 Mio.

Im Kalenderjahr 2020 wurden insgesamt 82 Aufträge mit einem Volumen von rund 421.7 Mio. Franken im offenen Verfahren gemäss GATT/WTO vergeben. Im Rahmen des selektiven Verfahrens wurden keine Aufträge vergeben. Schliesslich wurden 7 Aufträge mit einem Beschaffungsvolumen von 3.8 Mio. Franken gestützt auf einen

Ausnahmetatbestand im freihändigen Verfahren vergeben. Dabei handelte es sich um Aufträge, welche grundsätzlich im offenen oder selektiven Verfahren zu vergeben gewesen wären, aber aufgrund gesetzlicher Ausnahmeregelungen freihändig vergeben wurden (Art. 3 SubV).*

Tabelle 3: GATT/WTO-Vergaben 2020 unterteilt nach Verfahrensarten

Verfahrensart	Auftragsarten	Anzahl Aufträge 2020	Anzahl Aufträge 2019	Anzahl Aufträge 2018	Auftragssumme 2020 in Franken (exkl. MWSt.)	Auftragssumme 2019 in Franken (exkl. MWSt.)	Auftragssumme 2018 in Franken (exkl. MWSt.)
offenes Verfahren	Bauaufträge	41	44	71	179.6 Mio.	56.2 Mio.	110.2 Mio.
	Lieferungen	30	24	28	226.1 Mio.	33.4 Mio.	43.0 Mio.
	Dienstleistungen	11	23	16	16.0 Mio.	32	24.8 Mio.
	Total	82	91	115	421.7 Mio.	121.3 Mio.	178.0 Mio.
selektives Verfahren	Bauaufträge	0	1	0	0.0 Mio.	0.6 Mio.	0.0 Mio.
	Lieferungen	0	2	0	0.0 Mio.	0.2 Mio.	0.0 Mio.
	Dienstleistungen	0	3	0	0.0 Mio.	1.1 Mio.	0.0 Mio.
	Total	0	6	0	0.0 Mio.	1.9 Mio.	0.0 Mio.
freihändiges Verfahren (Art. 3 SubV)	Bauaufträge	0	1	2	0.0 Mio.	0.2 Mio.	0.6 Mio.
	Lieferungen	3	12	7	1.1 Mio.	7.0 Mio.	4.1 Mio.
	Dienstleistungen	4	7	10	2.6 Mio.	7.6 Mio.	6.3 Mio.
	Total	7	20	19	3.8 Mio.	14.8 Mio.	11.0 Mio.
GESAMTTOTAL		89	117	134	425.5 Mio.	138.0 Mio.	189.0 Mio.
Bagatellklausel	Bauaufträge	31	39	66	2.2 Mio.	5.5 Mio.	12.5 Mio.

Vorjahreszahlen kursiv

*vgl. Anhang 1 für Vergaben im Staatsvertragsbereich nach Art. 3 SubV



Herkunft der berücksichtigten Anbieter bei Vergaben gemäss GATT/WTO

Im Vergleich zum Vorjahr ist der Anteil der berücksichtigten Anbieter mit Sitz in Graubünden, gemessen am Auftragsvolumen, von 48.8% auf 23.4% gesunken, dafür ist der Anteil ausserkantonaler Anbieter gestiegen (74.1%). Der Anteil, der an ausländische Anbieter vergebenen Aufträge ist im Berichtsjahr im Vergleich zum Vorjahr etwas tiefer ausgefallen (2.5%). Im Baubereich gingen im Jahr 2020 rund 68.3% der Aufträge an einheimische Anbieter. Bei den Lieferungen konnten 27.3% innerkantonale Anbieter berücksichtigt werden. Bei den

Dienstleistungen schliesslich wurden 13.3% der Aufträge an Anbieter mit Sitz in Graubünden vergeben. Ungeachtet des Gesamtvolumens sind 2020 von den insgesamt 89 gemäss GATT/WTO erteilten Aufträgen 39 an innerkantonale und 42 an ausserkantonale Anbieter vergeben worden, was einem Anteil von 43.8% bzw. 47.2% entspricht.

Tabelle 4: GATT/WTO-Vergaben 2020
unterteilt nach Herkunft des berücksichtigten Anbieters / Auftragsvolumen
 (ohne in Anwendung der Bagatellklausel erteilte Bauaufträge)
Total 2020: 425.5 Mio. Franken (exkl. MWSt)

		2020	2019	2018
■ Aufträge an innerkantonale Anbieter:	99.5 Mio. Franken	23.4%	48.8%	37.8%
■ Aufträge an ausserkantonale Anbieter:	315.5 Mio. Franken	74.1%	43.7%	61.4%
■ Aufträge an ausländische Anbieter:	10.6 Mio. Franken	2.5%	7.5%	0.8%

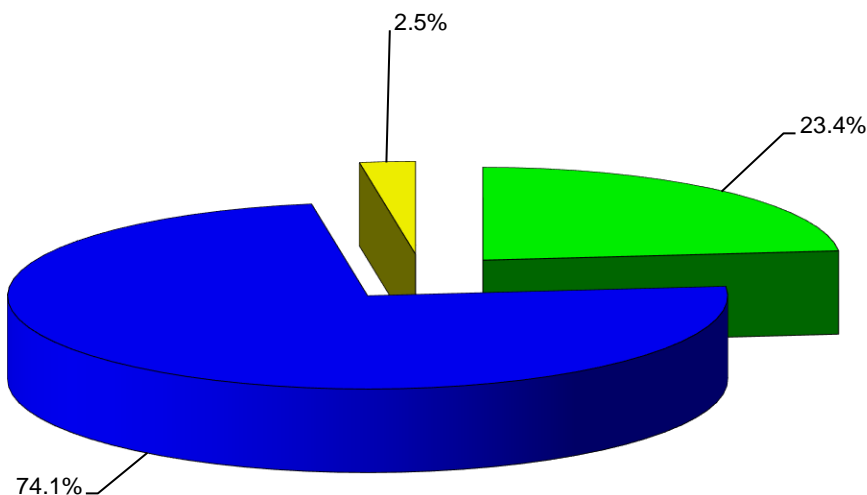


Tabelle 5: GATT/WTO-Vergaben 2020
unterteilt nach Herkunft des berücksichtigten Anbieters / erteilte Aufträge
 (ohne in Anwendung der Bagatellklausel erteilte Bauaufträge)
Total 2020: 89 Aufträge

		2020	2019	2018
■ Aufträge an innerkantonale Anbieter:	39 Aufträge	43.8%	42.7%	43.3%
■ Aufträge an ausserkantonale Anbieter:	42 Aufträge	47.2%	49.6%	55.2%
■ Aufträge an ausländische Anbieter:	8 Aufträge	9.0%	7.7%	1.5%

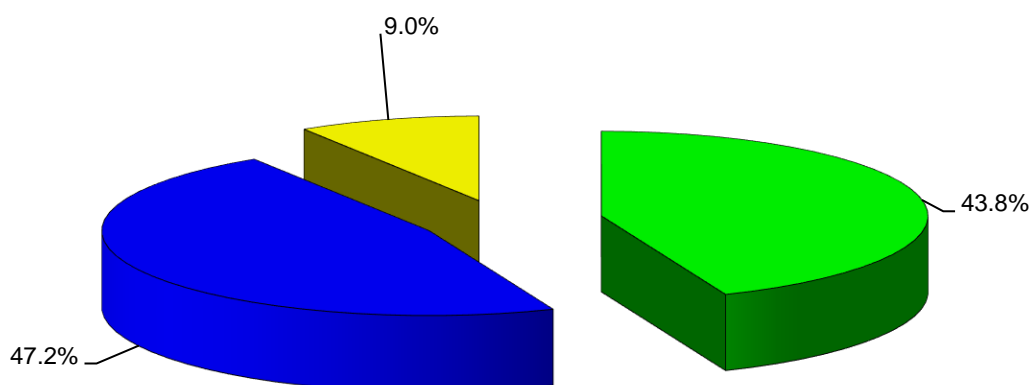


Tabelle 6: GATT/WTO-Vergaben 2020
unterteilt nach Herkunft des berücksichtigten Anbieters / Auftragsarten
 (ohne in Anwendung der Bagatellklausel erteilte Bauaufträge)

Auftragsarten	Anzahl Aufträge 2020				Auftragssumme 2020 in Franken (exkl. MWSt.)	davon an innerkantonale Anbieter			
	Total	GR	CH	Ausland		2020 in Franken	2020 in %	2019 in %	2018 in %
Baufträge	41	28	13	0	179.6 Mio.	91.3 Mio.	50.8%	68.8%	48.6%
Lieferungen	33	9	17	7	227.2 Mio.	6.3 Mio.	2.8%	9.7%	8.9%
Dienstleistungen	15	2	12	1	18.6 Mio.	1.9 Mio.	10.1%	60.0%	43.1%
Gesamttotal	89	39	42	8	425.5 Mio.	99.5 Mio.	23.4%	48.8%	37.8%



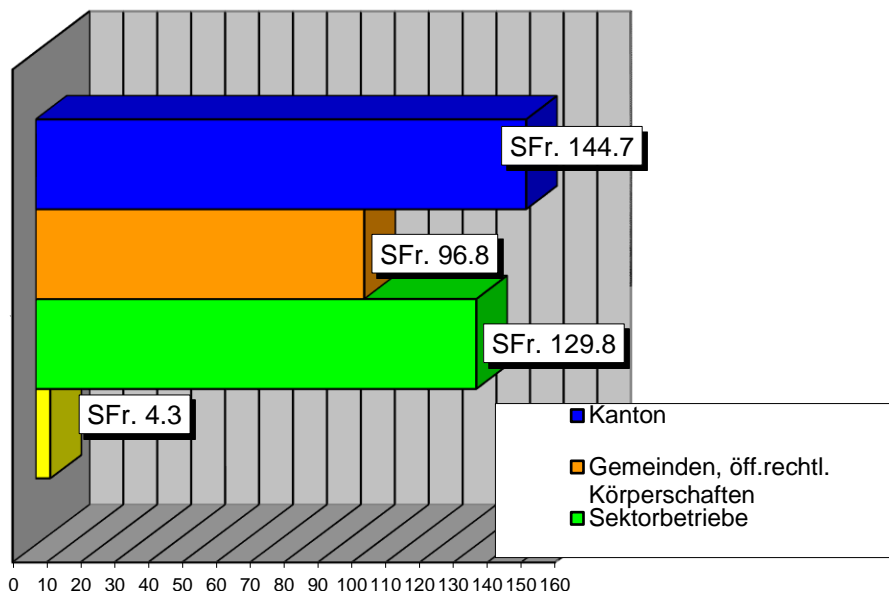
B. Vergaben gemäss Submissionsgesetz

Im Kalenderjahr 2020 wurde dem DIEM ein Auftragsvolumen von insgesamt rund 375.6 Mio. Franken (exkl. MWSt) gemeldet, das in Anwendung eines formellen Verfahrens gemäss Submissionsgesetz vergeben wurde. Der Anteil des Kantons fiel dabei wie im Vorjahr höher aus als das Beschaffungsvolumen der politischen

Gemeinden und der regionalen Körperschaften. Insgesamt vergab der Kanton Aufträge für rund 144.7 Mio. Franken (exkl. freihändige Vergaben gemäss Art. 14 Abs. 1 Ziff. 3 SubG). Der überwiegende Teil entfiel dabei wiederum auf Bauleistungen.

Tabelle 7: SubG-Vergaben 2020
unterteilt nach Auftraggeber / Auftragsvolumen in Mio. Franken
(exkl. freihändige Vergaben gemäss Art. 14 Abs. 1 Ziff. 3 SubG)

Total 2020: 375.6 Mio. Franken (exkl. MWSt)
Total 2019: 431.0 Mio. Franken (exkl. (MWSt))
Total 2018: 409.6 Mio. Franken (exkl. (MWSt))
Total 2017: 297.8 Mio. Franken (exkl. (MWSt))



Im Jahre 2020 erfolgten insgesamt 1'163 Vergaben im Rahmen eines formellen Verfahrens gemäss Submissionsgesetz. Der Hauptanteil des gemäss SubG vergebenen und erfassten Beschaffungsvolumens entfiel mit rund 235.3 Mio. Franken auf Aufträge im Bauhauptgewerbe. Dies entspricht einer Abnahme von rund 24.2% im Vergleich zu 2019. Der Anteil der Aufträge im Baunebengewerbe beträgt rund 65.9 Mio. Franken, was etwas unter dem Wert des Vorjahres liegt. Der Umfang der

Lieferungen und Dienstleistungen betrug rund 74.4 Mio. Franken (58% bzw. 42%). Die auf freiwilliger Basis im 2019 gemeldeten freihändigen Vergaben gemäss Art. 14 Abs. 1 Ziff. 3 SubG sind in der nachstehenden Tabelle nicht erfasst.*

* vgl. Anhang 2 für Vergaben im Binnenmarktbereich nach Art. 3 SubV








Tabelle 8: SubG-Vergaben 2020 unterteilt nach Auftragsarten
(exkl. freihändige Vergaben gemäss Art. 14 Abs. 1 Ziff. 3 SubG)

Auftragsarten	Anzahl Aufträge 2020	Anzahl Aufträge 2019	Anzahl Aufträge 2018	Auftragssumme 2020 in Franken (exkl. MWSt.)	Auftragssumme 2019 in Franken (exkl. MWSt.)	Auftragssumme 2018 in Franken (exkl. MWSt.)
Bauhauptgewerbe	484	525	584	235.3 Mio.	310.3 Mio.	287.8 Mio.
Baunebengewerbe	267	263	274	65.9 Mio.	73.3 Mio.	72.4 Mio.
Lieferungen	235	186	225	43.1 Mio.	27.5 Mio.	28.8 Mio.
Dienstleistungen	177	122	152	31.3 Mio.	19.9 Mio.	20.5 Mio.
Gesamttotal	1'163	1'096	1'235	375.6 Mio.	431.0 Mio.	409.5 Mio.

Wie bereits in den Vorjahren fällt der Anteil der in einem formellen Verfahren vergebenen Bauaufträge (Bauhaupt- und Baunebengewerbe) im Vergleich zu den Lieferungen und Dienstleistungen höher aus. In welchem Verfahren die einzelnen Auftragsarten vergeben wurden,

ist aus den Tabellen 9 bis 12 ersichtlich. Die freiwillig gemeldeten und somit nicht vollständig erfassten freihändigen Vergaben gemäss Art. 14 Abs. 1 Ziff. 3 SubG wurden in die entsprechenden Auswertungen miteinbezogen.

Tabelle 9: SubG-Vergaben 2020 erfasste Aufträge im Bauhauptgewerbe unterteilt nach Verfahrensarten

	262	Vergaben im offenen Verfahren	23.1%
	6	Vergaben im selektiven Verfahren	0.5%
	170	Vergaben im Einladungsverfahren	15.0%
	47	Vergaben im freihändigen Verfahren gem. Art. 3 SubV	4.2%
	648	Vergaben im freihändigen Verfahren gem. Art. 14 SubG	57.2%

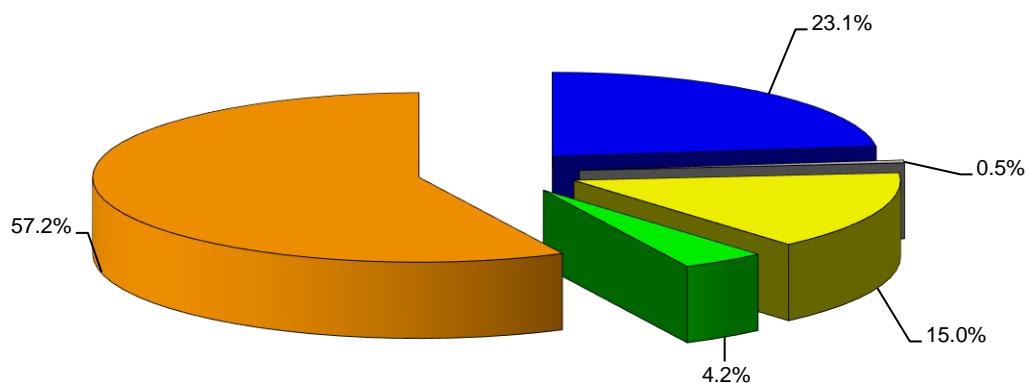







Tabelle 10: SubG-Vergaben 2020
erfasste Aufträge im Baunebengewerbe unterteilt nach Verfahrensarten

	67	Vergaben im offenen Verfahren	2.1%
	4	Vergaben im selektiven Verfahren	0.1%
	146	Vergaben im Einladungsverfahren	4.6%
	50	Vergaben im freihändigen Verfahren gem. Art. 3 SubV	1.6%
	2925	Vergaben im freihändigen Verfahren gem. Art. 14 SubG	91.6%

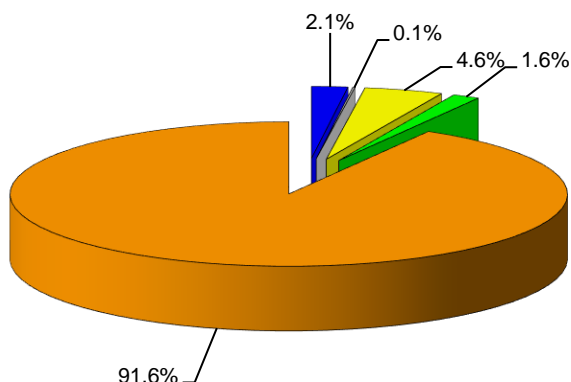







Tabelle 11: SubG-Vergaben 2020
erfasste Lieferungen unterteilt nach Verfahrensarten

	46	Vergaben im offenen Verfahren	4.6%
	4	Vergaben im selektiven Verfahren	0.4%
	136	Vergaben im Einladungsverfahren	13.7%
	49	Vergaben im freihändigen Verfahren gem. Art. 3 SubV	4.9%
	760	Vergaben im freihändigen Verfahren gem. Art. 14 SubG	76.4%

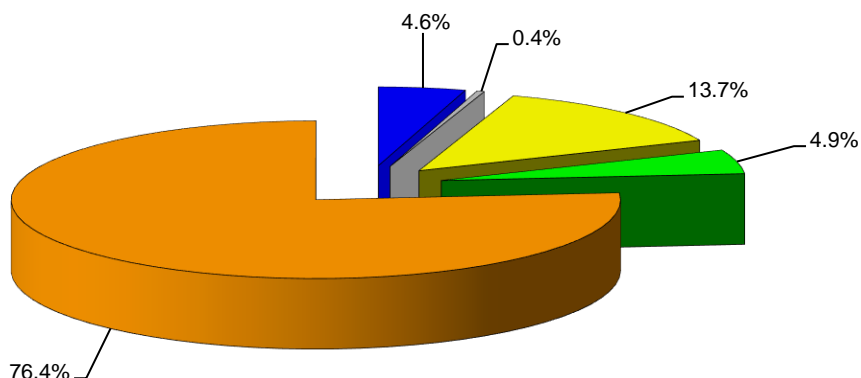





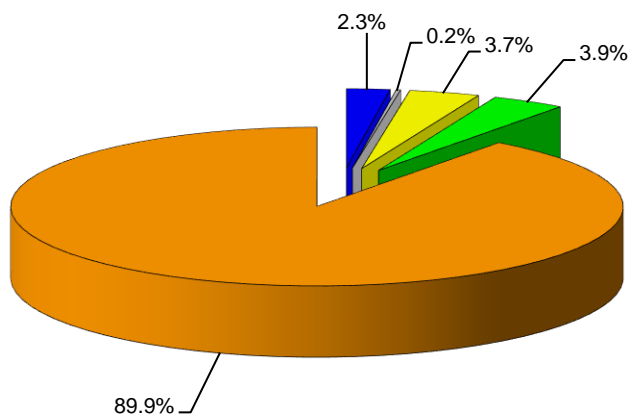


Tabelle 12: SubG-Vergaben 2020
erfasste Dienstleistungen unterteilt nach Verfahrensarten

	40	Vergaben im offenen Verfahren	2.3%
	4	Vergaben im selektiven Verfahren	0.2%
	65	Vergaben im Einladungsverfahren	3.7%
	68	Vergaben im freihändigen Verfahren gem. Art. 3 SubV	3.9%
	1'570	Vergaben im freihändigen Verfahren gem. Art. 14 SubG	89.9%



Herkunft der berücksichtigten Anbieter bei Vergaben gemäss SubG

Die Statistikauswertung der gemäss Submissionsgesetz erfolgten Vergaben zeigt, dass bei den meisten Beschaffungen innerkantonale Anbieter den Zuschlag erhalten haben. Der Anteil der Vergaben im Rahmen ei-

nes formellen Verfahrens mit Berücksichtigung innerkantonaler Unternehmungen hat im Vergleich zum Vorjahr leicht abgenommen.



Tabelle 13: SubG-Vergaben 2020
Anzahl Aufträge unterteilt nach Verfahrens- und Auftragsarten / Anteil innerkantonale Anbieter

Die Auswertung der gemäss Submissionsgesetz erfolgten Vergaben auf Grundlage des Auftragsvolumens (siehe Tabelle 14) zeigt, dass bei den meisten Beschaffungen innerkantonale Anbieter den Zuschlag er-

halten haben. Rund 72.6% des Beschaffungsvolumens des Jahres 2020 wurde an Anbieter mit Sitz in Graubünden erteilt, was prozentual eine leichte Zunahme gegenüber dem Vorjahr darstellt.

Verfahrensart	Auftragsarten	Schwellenwert in Franken (exkl. MWSt.)	Anzahl Aufträge 2020		Anzahl Aufträge 2019		Anzahl Aufträge 2018	
Offenes Verfahren	Bauhauptgewerbe	ab 500'000	261	254	300	281	307	280
			97.3%		93.7%		91.2%	
	Baunebengewerbe	ab 250'000	67	44	83	46	53	36
			65.7%		55.4%		67.9%	
	Lieferungen	ab 250'000	46	21	27	12	23	8
		45.7%		44.4%		34.8%		
	Dienstleistungen	ab 250'000	40	25	15	8	25	12
			62.5%		53.3%		48.0%	
	Total		414	344	425	347	408	336
			83.1%		81.6%		82.4%	
Selektives Verfahren	Bauhauptgewerbe	ab 500'000	6	6	2	1	0	0
			--		--		--	
	Baunebengewerbe	ab 250'000	4	4	0	0	0	0
			--		--		--	
	Lieferungen	ab 250'000	4	1	3	2	0	0
		--		--		--		
	Dienstleistungen	ab 250'000	4	3	1	0	0	0
			--		--		--	
	Total		18	14	6	3	0	0
			--		--		--	
Einladungsverfahren	Bauhauptgewerbe	unter 500'000	170	156	188	174	240	215
			91.8%		92.6%		89.6%	
	Baunebengewerbe	unter 250'000	146	121	150	125	165	151
			82.9%		83.3%		91.5%	
	Lieferungen	unter 250'000	136	24	95	27	157	45
		17.6%		28.4%		28.7%		
	Dienstleistungen	unter 250'000	65	47	61	55	72	55
			72.3%		90.2%		76.4%	
	Total		517	348	494	381	634	466
			67.3%		77.1%		73.5%	
Freihändiges Verfahren nach Art. 3 SubV	Bauhauptgewerbe	kein Wert	47	35	35	21	37	30
			74.5%		60.0%		81.1%	
	Baunebengewerbe	kein Wert	50	21	30	8	56	21
			42.0%		26.7%		37.5%	
	Lieferungen	kein Wert	49	7	61	7	45	14
		14.3%		11.5%		31.1%		
	Dienstleistungen	kein Wert	68	35	45	20	55	26
			51.5%		44.4%		47.3%	
	Total		214	98	171	56	193	91
			45.8%		32.7%		47.2%	
GESAMTTOTAL FORMELLES SUBMISSIONSVERFAHREN			1'163	804	1'096	787	1'235	893
			69.1%		71.8%		72.3%	
Freihändiges Verfahren nach Art. 14 SubG (keine Meldepflicht)	Bauhauptgewerbe	unter 300'000	648	611	608	561	653	605
			94.3%		92.3%		92.6%	
	Baunebengewerbe	unter 150'000	2'925	2'354	2'745	2'226	2'634	2'181
			80.5%		81.1%		82.8%	
	Lieferungen	unter 100'000	760	414	678	391	512	297
		54.5%		57.7%		58.0%		
	Dienstleistungen	unter 150'000	1'570	1'232	1'588	1'312	1'583	1'296
			78.5%		82.6%		81.9%	
	Total		5'903	4'611	5'619	4'490	5'382	4'379
			78.1%		79.9%		81.4%	
GESAMTTOTAL ALLER ERFASTEN VERGABEN			7'066	5'415	6'715	5'277	6'617	5'272
			76.6%		78.6%		79.7%	






Tabelle 14: SubG-Vergaben 2020
Auftragsvolumen unterteilt nach Verfahrens- und Auftragsarten / Anteil innerkantonale Anbieter

Verfahrensart	Auftragsarten	Schwellenwert in Franken (exkl. MWSt.)	Auftragssumme 2020 in Mio. Franken (exkl. MWSt.)		Auftragssumme 2019 in Mio. Franken (exkl. MWSt.)		Auftragssumme 2018 in Mio. Franken (exkl. MWSt.)	
Offenes Verfahren	Bauhauptgewerbe	ab 500'000	171.6	166.7	232.6	213.7	216.2	183.2
		BN: über 100'000	97.2%		91.9%		84.7%	
	Baunebengewerbe	ab 250'000	20.5	15.0	43.1	18.5	23.3	15.0
			73.2%		43.0%		64.6%	
	Lieferungen	ab 250'000	9.5	3.3	6.7	2.0	5.9	2.0
			34.9%		29.7%		33.3%	
Dienstleistungen	ab 250'000	12.0	7.4	5.2	1.8	3.6	1.5	
		62.0%		34.2%		41.6%		
Total			213.6	192.5	287.6	236.0	249.1	201.8
			90.1%		82.0%		81.0%	
Selektives Verfahren	Bauhauptgewerbe	ab 500'000	2.4	2.4	2.3	0.2	0.0	0.0
		BN: über 100'000	--		--		--	
	Baunebengewerbe	ab 250'000	1.9	1.9	0.0	0.0	0.0	0.0
			--		--		--	
	Lieferungen	ab 250'000	0.4	0.0	0.1	0.0	0.0	0.0
			--		--		--	
Dienstleistungen	ab 250'000	0.6	0.3	0.1	0.0	0.0	0.0	
		--		--		--		
Total			5.2	4.6	2.5	0.3	0.0	0.0
			--		--		--	
Einladungs- verfahren	Bauhauptgewerbe	unter 500'000	33.4	30.1	40.7	37.8	48.4	42.3
		BN: über 100'000	90.1%		93.0%		87.3%	
	Baunebengewerbe	unter 250'000	26.9	12.9	21.2	17.5	18.8	17.3
			48.0%		82.4%		91.9%	
	Lieferungen	unter 250'000	13.0	2.8	11.9	3.5	15.8	4.3
			21.5%		29.5%		27.5%	
Dienstleistungen	unter 250'000	7.2	5.5	8.1	7.2	8.1	6.5	
		75.9%		88.8%		79.7%		
Total			80.5	51.3	81.9	66.0	91.2	70.4
			63.7%		80.6%		77.2%	
Freihändiges Verfahren nach Art. 3 SubV	Bauhauptgewerbe	kein Wert	27.9	13.0	34.6	17.0	23.2	13.3
		BN: über 100'000	46.7%		49.1%		57.6%	
	Baunebengewerbe	kein Wert	16.7	3.4	8.9	1.2	30.2	3.9
		BN: über 100'000	20.1%		13.9%		13.0%	
	Lieferungen	kein Wert	20.1	1.4	8.8	0.8	7.1	2.1
		BN: über 100'000	7.1%		8.9%		30.0%	
Dienstleistungen	kein Wert	11.5	5.8	6.6	3.0	8.8	4.3	
	BN: über 100'000	50.3%		45.0%		49.4%		
Total			76.2	23.6	59.0	22.0	69.2	23.7
			31.0%		37.3%		34.2%	
GESAMTTOTAL FORMELLE VERFAHREN			375.6	272.0	431.0	324.2	409.6	295.9
			72.4%		75.2%		72.3%	
Freihändiges Verfahren nach Art. 14 SubG (keine Meldepflicht)	Bauhauptgewerbe	unter 300'000	46.9	40.3	41.6	37.4	47.2	42.8
		BN: über 100'000	86.0%		89.7%		90.8%	
	Baunebengewerbe	unter 150'000	39.4	31.6	40.2	31.0	33.0	25.2
			80.3%		77.2%		76.2%	
	Lieferungen	unter 100'000	18.0	7.4	15.5	6.8	14.1	5.9
			41.2%		44.0%		41.5%	
Dienstleistungen	unter 150'000	39.5	25.5	38.0	29.3	37.2	29.4	
		64.7%		77.0%		78.9%		
Total			143.8	104.9	135.3	104.5	131.6	103.3
			72.9%		77.2%		78.5%	
GESAMTTOTAL ALLER ERFASSTEN VERGABEN			519.4	376.9	566.4	428.7	541.2	399.2
			72.6%		75.7%		73.8%	



Tabelle 15: SubG-Vergaben 2020
unterteilt nach Herkunft des berücksichtigten Anbieters / gesamtes Auftragsvolumen
 (exkl. freihändige Vergaben gemäss Art. 14 Abs. 1 Ziff. 3 SubG)
Total 2020: 375.6 Mio. Franken

			2020	2019	2018
	Aufträge an innerkantonale Anbieter	272.0 Mio. Franken	72.4%	75.2%	72.3%
	Aufträge an ausserkantonale Anbieter	99.1 Mio. Franken	26.4%	22.4%	25.6%
	Aufträge an ausländische Anbieter	4.5 Mio. Franken	1.2%	2.4%	2.2%

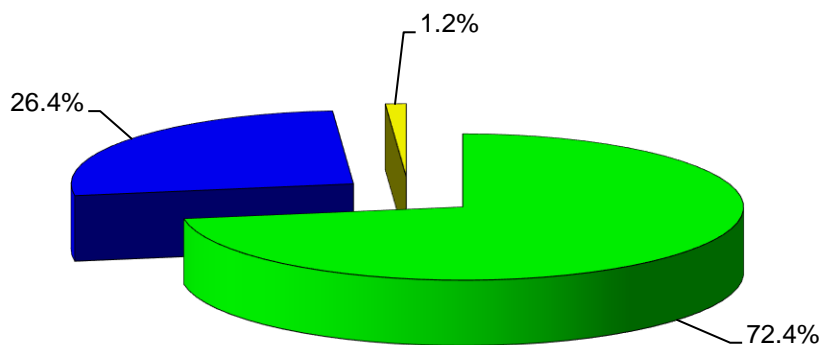



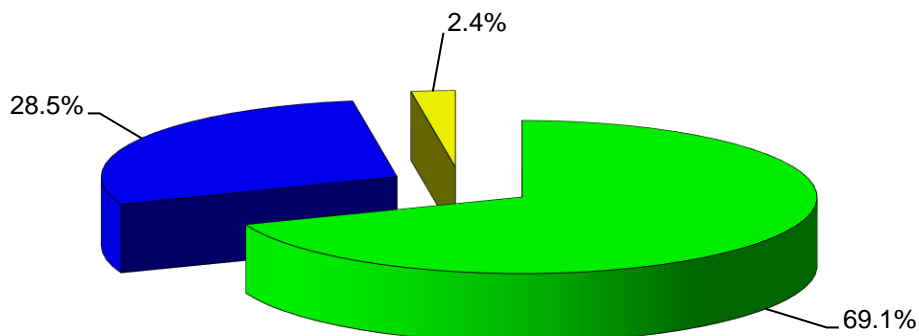


Tabelle 16: SubG-Vergaben 2020
unterteilt nach Herkunft des berücksichtigten Anbieters / erteilte Aufträge
 (exkl. freihändige Vergaben Art. 14 Abs. 1 Ziff. 3 SubG)
Total 2020: 1'163

			2020	2019	2018
	Aufträge an innerkantonale Anbieter	804 Aufträge	69.1%	72.3%	72.3%
	Aufträge an ausserkantonale Anbieter	331 Aufträge	28.5%	24.9%	24.9%
	Aufträge an ausländische Anbieter	28 Aufträge	2.4%	2.8%	2.8%



Anhang 1: Freihandvergaben Staatsvertragsbereich gemäss Ausnahmeregelung von Art. 3 SubV (Jahr 2020; nur Kantonsvergaben)

Vorhaben	Katalogeintrag	Auftragnehmer	PLZ	Ort	Kanton	Wert inkl.MWSt	Wert exkl.MWSt	Vergabedatum	Auftraggeber	Auftragsart	Begründung im Staatsvertragsbereich
Steuer-Register u. - Veranlagungsapplikationen	IT-Dienste: Beratung, Software- Entwicklung, Internet und Hilfestellung	Abraxas Informatik AG	8500	Frauenfeld	TG	Fr. 483'997.10	Fr. 483'997.10	29.09.2020	Steuerverwaltung	Dienstleistung	Abs. 1 lit. g) (neue Leistungen an ursprünglichen Anbieter vergeben)
Lieferung von Schachtabdeckungen	Bauarbeiten	Giesserei Chur AG	7000	Chur	GR	Fr. 19'935.25	Fr. 18'509.98	25.09.2020	Tiefbauamt Graubünden	Lieferung	Abs. 1 lit. a) (keine Angebote, kein Anbieter erfüllt Eignungskriterien)
Vereinsbeitritt iGOV Portal Schweiz	Softwarepaket und Informationssysteme	iGovPortal.ch	2800	Delémont	JU	Fr. 674'400.00	Fr. 674'400.00	02.06.2020	Amt für Informatik	Dienstleistung	Abs. 1 lit. c) (aufgrund Besonderheit Auftrag, kommt nur ein Anbieter in Frage)
Steuer-Register u. - Veranlagungsapplikationen	IT-Dienste: Beratung, Software- Entwicklung, Internet und Hilfestellung	Abraxas Informatik AG	8500	Frauenfeld	TG	Fr. 434'687.00	Fr. 434'687.00	14.05.2020	Steuerverwaltung	Dienstleistung	Abs. 1 lit. g) (neue Leistungen an ursprünglichen Anbieter vergeben)
Wartung Branchen-Software	Softwarepaket und Informationssysteme	GemDat Informatik AG	9000	St. Gallen	SG	Fr. 122'915.65	Fr. 114'127.81	01.01.2020	Gebäudeversicherung Graubünden	Lieferung	Abs. 1 lit. c) (aufgrund Besonderheit Auftrag, kommt nur ein Anbieter in Frage)

Anhang 2: Freihandvergaben Binnenmarktbereich gemäss Ausnahmeregelung von Art. 3 SubV (Jahr 2020; nur Kantonsvergaben)

Vorhaben	Katalogeintrag	Auftragnehmer	PLZ	Ort	Kanton	Wert inkl.MWSt	Wert exkl.MWSt	Vergabedatum	Auftraggeber	Auftragsart	Begründung im Binnenmarktbereich
Ablösung der Tankkataster für wassergefährdende Flüssigkeiten	CITEC Tankkataster Weblösung	CITEC Service AG	5000	Aarau Kaserne	AG	Fr. 108'814.00	Fr. 101'034.35	31.12.2020	Amt für Natur und Umwelt	Lieferung	Abs. 1 lit. d) (Einhaltung Grundsätze, wie Geheimhaltung, Berufsgeheimnis etc.)
Emissionskataster 2020	Aktualisierung Emissionskataster 2020	Infras, Jürg Heldstab	8045	Zürich	ZH	Fr. 89'176.00	Fr. 82'800.37	17.12.2020	Amt für Natur und Umwelt	Dienstleistung	Abs. 1 lit. d) (Einhaltung Grundsätze, wie Geheimhaltung, Berufsgeheimnis etc.)
Wartungsvertrag für die Leitsystemsoftware Citect" für die Jahre 2021 - 2025."	Wartungsarbeiten	Novitas Elektronik AG	8340	Hinwil	ZH	Fr. 448'032.00	Fr. 416'000.00	15.12.2020	Tiefbauamt Graubünden	Dienstleistung	Abs. 1 lit. g) (neue Leistungen an ursprünglichen Anbieter vergeben)
RB 994 vom 01.12.2020, Verbauung Calancasca, Gemeinde Grono	Bauarbeiten	Amministrazione Comunale Grono	6537	Grono	GR	Fr. 1'018'600.00	Fr. 945'775.30	01.12.2020	Tiefbauamt Graubünden	Bauhauptgewerbe	Abs. 1 lit. a) (keine Angebote, kein Anbieter erfüllt Eignungskriterien)
RB 865 vom 19.10.2020, Verbauung Val Luven, Gemeinde Sumvitg	Bauarbeiten	Gemeindeverwaltung Sumvitg	7175	Sumvitg	GR	Fr. 1'667'250.00	Fr. 1'548'050.14	19.10.2020	Tiefbauamt Graubünden	Bauhauptgewerbe	Abs. 1 lit. a) (keine Angebote, kein Anbieter erfüllt Eignungskriterien)
Spostamento fune portante, calibrazione sensori.	Transportanlagen / Lifte / Aufzüge	Garaventa AG	6410	Goldau	SZ	Fr. 40'873.45	Fr. 37'951.21	13.10.2020	Tiefbauamt Graubünden	Baunebengewerbe	Abs. 1 lit. c) (aufgrund Besonderheit Auftrag, kommt nur ein Anbieter in Frage)
Sistemazione, adattamento e riparazione appoggio della fune portante alla stazio	Transportanlagen / Lifte / Aufzüge	Garaventa AG	6410	Goldau	SZ	Fr. 12'389.85	Fr. 11'504.04	09.10.2020	Tiefbauamt Graubünden	Bauhauptgewerbe	Abs. 1 lit. c) (aufgrund Besonderheit Auftrag, kommt nur ein Anbieter in Frage)
Bundesamt für Statistik, Beherbergungsstatistik HESTA 2021-2023, Auftrag	Bundesamt für Statistik, Beherbergungsstatistik HESTA 2021-2023, Auftrag	Bundesamt für Statistik	2010	Neuchâtel OFS	NE	Fr. 218'571.00	Fr. 202'944.29	01.10.2020	Amt für Wirtschaft und Tourismus	Dienstleistung	Abs. 1 lit. f) (zusätzliche Leistungen für bereits vergebenen Auftrag notwendig)
Deklarationssoftware SofTax	IT-Dienste: Beratung, Software-Entwicklung, Internet und Hilfestellung	Abraxas Informatik AG	8500	Frauenfeld	TG	Fr. 271'060.00	Fr. 271'060.00	29.09.2020	Steuerverwaltung	Dienstleistung	Abs. 1 lit. g) (neue Leistungen an ursprünglichen Anbieter vergeben)
Lieferung von Schachtabdeckungen	Bauarbeiten	Giesserei Chur AG	7000	Chur	GR	Fr. 19'935.25	Fr. 18'509.98	25.09.2020	Tiefbauamt Graubünden	Lieferung	Abs. 1 lit. a) (keine Angebote, kein Anbieter erfüllt Eignungskriterien)
Riale Bless, IS Verbauung	Bauarbeiten	Comune di Mesocco	6563	Mesocco	GR	Fr. 1'056'000.00	Fr. 980'501.39	22.09.2020	Tiefbauamt Graubünden	Bauhauptgewerbe	Abs. 1 lit. a) (keine Angebote, kein Anbieter erfüllt Eignungskriterien)
Justizvollzugsanstalt Cazis Tigne, geschlossen, Cazis	413.5 Gewächshaussteuerung	J.A. Agritech AG	6331	Hünenberg	LU	Fr. 95'348.55	Fr. 88'531.62	18.09.2020	Hochbauamt Graubünden	Baunebengewerbe	Abs. 1 lit. g) (neue Leistungen an ursprünglichen Anbieter vergeben)
Lieferung, Installation und Konfiguration der Bauteile zur Nachrüstung DAB+ inkl	Kommunikationsanlage Polycom und UKW-Versorgung	Nägele-Capaul	7018	Flims Waldhaus	GR	Fr. 258'684.50	Fr. 240'189.88	08.09.2020	Tiefbauamt Graubünden	Lieferung	Abs. 1 lit. g) (neue Leistungen an ursprünglichen Anbieter vergeben)
Erarbeitung Lese- und Schreiblehrmittel	Erarbeitung Fibla Sursilvan, Surmiran, Italiano	Pädagogische Hochschule Graubünden	7000	Chur	GR	Fr. 328'000.00	Fr. 328'000.00	03.09.2020	Amt für Volksschule und Sport	Dienstleistung	Abs. 1 lit. g) (neue Leistungen an ursprünglichen Anbieter vergeben)
Wasserbauprojekt (RB 619, 04.08.2020)	Bauarbeiten	Gemeinde Trin	7014	Trin	GR	Fr. 231'000.00	Fr. 214'484.68	24.08.2020	Tiefbauamt Graubünden	Bauhauptgewerbe	Abs. 1 lit. a) (keine Angebote, kein Anbieter erfüllt Eignungskriterien)
Lieferung und Inbetriebnahme von Normal- und Schnell-Ladestationen für E-Fahrze	Apparate Starkstrom (Lieferung und Installation)	Repower AG	7742	Poschiavo	GR	Fr. 143'674.40	Fr. 133'402.41	12.08.2020	Tiefbauamt Graubünden	Lieferung	Abs. 1 lit. c) (aufgrund Besonderheit Auftrag, kommt nur ein Anbieter in Frage)
Servisierung von Messgeräten im Immissionsmessnetz des ANUs	Servisierung von Messgeräten im Immissionsmessnetz des ANUs	Deltatech AG	5502	Hunzenschwil	AG	Fr. 94'152.70	Fr. 87'421.26	03.08.2020	Amt für Natur und Umwelt	Dienstleistung	Abs. 1 lit. d) (Einhaltung Grundsätze, wie Geheimhaltung, Berufsgeheimnis etc.)
Justizvollzugsanstalt Cazis Tigne, geschlossen, Cazis	233 Leuchten und Lampen	Elektron AG	8804	Au	ZH	Fr. 61'883.61	Fr. 57'459.25	27.07.2020	Hochbauamt Graubünden	Lieferung	Abs. 1 lit. g) (neue Leistungen an ursprünglichen Anbieter vergeben)
Lieferung von Auftausalz lose (NaCl) für die Lager im Werkhof Thuis, SP Splügen	Natriumchlorid	Schweizer Salinen AG	4133	Pratteln	BL	Fr. 500'000.00	Fr. 464'252.55	27.07.2020	Tiefbauamt Graubünden	Lieferung	Abs. 1 lit. k) (der Auftraggeber Güter an Warenbörsen beschafft)
Branchensoftware: Ablösung Silverlight	Softwarepaket und Informationssysteme	GemDat Informatik AG	9000	St. Gallen	SG	Fr. 87'416.60	Fr. 81'166.76	09.07.2020	Gebäudeversicherung Graubünden	Lieferung	Abs. 1 lit. c) (aufgrund Besonderheit Auftrag, kommt nur ein Anbieter in Frage)

Branchensoftware: Ablösung Silverlight	Softwarepaket und Informationssysteme	GemDat Informatik AG	9000	St. Gallen	SG	Fr. 174'833.20	Fr. 162'333.52	09.07.2020	Gebäudeversicherung Graubünden	Lieferung	Abs. 1 lit. c) (aufgrund Besonderheit Auftrag, kommt nur ein Anbieter in Frage)
Justizvollzugsanstalt Cazis Tigne, geschlossen, Cazis	235 Apparate Schwachstrom	PKE Electronics AG	8953	Dietikon	ZH	Fr. 102'205.80	Fr. 94'898.61	29.06.2020	Hochbauamt Graubünden	Baunebengewerbe	Abs. 1 lit. g) (neue Leistungen an ursprünglichen Anbieter vergeben)
Wasserbauprojekt (RB 559, 23.06.2020)	Bauarbeiten	Cumün da Val Müstair	7537	Müstair	GR	Fr. 571'200.00	Fr. 530'362.12	24.06.2020	Tiefbauamt Graubünden	Bauhauptgewerbe	Abs. 1 lit. a) (keine Angebote, kein Anbieter erfüllt Eignungskriterien)
Amtliche Vermessung	Spannungsfreie Vermessung, Los 10	Grünenfelder & Partner AG	7013	Domat/Ems	GR	Fr. 338'468.80	Fr. 314'270.01	23.06.2020	Amt für Landwirtschaft und Geoinformation	Baunebengewerbe	Abs. 1 lit. c) (aufgrund Besonderheit Auftrag, kommt nur ein Anbieter in Frage)
Amtliche Vermessung	Bernina und Maloja, Los 1c	Donatsch AG	7742	Poschivavo	GR	Fr. 317'819.45	Fr. 295'096.98	23.06.2020	Amt für Landwirtschaft und Geoinformation	Baunebengewerbe	Abs. 1 lit. c) (aufgrund Besonderheit Auftrag, kommt nur ein Anbieter in Frage)
Amtliche Vermessung	Bernina und Maloja, Los 1b	GeoGrischa AG	7500	St. Moritz	GR	Fr. 488'784.70	Fr. 453'839.09	23.06.2020	Amt für Landwirtschaft und Geoinformation	Baunebengewerbe	Abs. 1 lit. c) (aufgrund Besonderheit Auftrag, kommt nur ein Anbieter in Frage)
Amtliche Vermessung	Bernina und Maloja, Los 1a	AFRY Schweiz AG	7500	St. Moritz	GR	Fr. 352'679.25	Fr. 327'464.48	23.06.2020	Amt für Landwirtschaft und Geoinformation	Baunebengewerbe	Abs. 1 lit. c) (aufgrund Besonderheit Auftrag, kommt nur ein Anbieter in Frage)
Aufbau und Vollzug Härtefallfonds	Aufbau und Vollzug Härtefallfonds	Curia Treuhand AG	7000	Chur 1 Zustellung	GR	Fr. 115'355.85	Fr. 107'108.50	03.06.2020	Departementsekretariat (DVS)	Dienstleistung	Abs. 1 lit. e) (aufgrund unvorhersehbarer Ereignisse die Beschaffung dringlich)
A13 Lieferung Auftausalz Rheinsalinen, 940 t Bez2a CHF 145.- inkl. MWS \Bez2:	Natriumchlorid	Schweizer Salinen AG	4133	Pratteln	BL	Fr. 136'300.00	Fr. 126'555.25	29.05.2020	Tiefbauamt Graubünden	Lieferung	Abs. 1 lit. k) (der Auftraggeber Güter an Warenbörsen beschafft)
Verlängerung Mandat Neobotamanagement und Projektleitung Zivildienst	Mandat Neobotamanagement und Projektleitung Zivildienst	gregeco gmbh	7013	Domat/Ems Zustellung	GR	Fr. 245'000.00	Fr. 227'483.75	19.05.2020	Amt für Natur und Umwelt	Dienstleistung	Abs. 1 lit. g) (neue Leistungen an ursprünglichen Anbieter vergeben)
Deklarationssoftware SofTax	IT-Dienste: Beratung, Software-Entwicklung, Internet und Hilfestellung	Abraxas Informatik AG	8500	Frauenfeld	TG	Fr. 234'260.25	Fr. 234'260.25	14.05.2020	Steuerverwaltung	Dienstleistung	Abs. 1 lit. g) (neue Leistungen an ursprünglichen Anbieter vergeben)
Koordination «Covid-Impulsprogramm Tourismus»	Koordination «Covid-Impulsprogramm Tourismus»	ITG Interessensgemeinschaft Tourismus Graubünden	7000	Chur	GR	Fr. 300'000.00	Fr. 278'551.53	11.05.2020	Amt für Wirtschaft und Tourismus	Dienstleistung	Abs. 1 lit. e) (aufgrund unvorhersehbarer Ereignisse die Beschaffung dringlich)
Energielieferung aufgrund letztjähriger Hochrechnung für die Tunnel der National	Elektrische Energie	ewz	7411	Sils im Domleschg	GR	Fr. 230'305.70	Fr. 213'840.02	24.04.2020	Tiefbauamt Graubünden	Dienstleistung	Abs. 1 lit. k) (der Auftraggeber Güter an Warenbörsen beschafft)
Energielieferung aufgrund letztjähriger Hochrechnung für die Tunnel der National	Elektrische Energie	Repower AG	7742	Poschivavo	GR	Fr. 177'475.05	Fr. 164'786.49	24.04.2020	Tiefbauamt Graubünden	Dienstleistung	Abs. 1 lit. k) (der Auftraggeber Güter an Warenbörsen beschafft)
Lieferung eines Mobilen Grossventilators MGV für die Galerie Scopi, Lukmanierpas	Feuerwehrfahrzeug	Vogt AG	3672	Oberdiessbach	BE	Fr. 144'300.00	Fr. 133'983.29	22.04.2020	Tiefbauamt Graubünden	Lieferung	Abs. 1 lit. c) (aufgrund Besonderheit Auftrag, kommt nur ein Anbieter in Frage)
Erneuerung INPOS/ABI (my ABI)	Projektleitung	AWK Group AG	8045	Zürich	ZH	Fr. 70'000.00	Fr. 64'995.36	17.04.2020	Kantonspolizei Graubünden	Dienstleistung	Abs. 1 lit. g) (neue Leistungen an ursprünglichen Anbieter vergeben)
Lieferung Streusalz 2'300 t; Werkhof Samedan, UHS Bivio, Viale und Vicosoprano.	Streusalz	Schweizer Salinen AG	4133	Pratteln	BL	Fr. 393'625.00	Fr. 365'482.82	03.04.2020	Tiefbauamt Graubünden	Lieferung	Abs. 1 lit. k) (der Auftraggeber Güter an Warenbörsen beschafft)
Ausgabenbewilligung für die Servisierung von Messgeräten im Immissionsmessnetz	Revision Immissionsmessnetz Kanton Graubünden	Deltatech AG	5502	Hunzenschwil	AG	Fr. 91'856.10	Fr. 85'288.86	28.03.2020	Amt für Natur und Umwelt	Dienstleistung	Abs. 1 lit. d) (Einhaltung Grundsätze, wie Geheimhaltung, Berufsgeheimnis etc.)
Mitwirkung bei Vorprüfungen der Ausscheidungen der Grundwasserschutzonen	Ausscheidung Grundwasserschutzonen 2020	Dr. Bernasconi AG	7320	Sargans	SG	Fr. 105'000.00	Fr. 97'493.04	13.03.2020	Amt für Natur und Umwelt	Dienstleistung	Abs. 1 lit. d) (Einhaltung Grundsätze, wie Geheimhaltung, Berufsgeheimnis etc.)
Projektierung der Hang- und Bachverbauung Schmidatobel.	Ingenieurarbeiten	Herzog Ingenieure AG	7270	Davos Platz	GR	Fr. 12'169.55	Fr. 11'299.49	19.02.2020	Tiefbauamt Graubünden	Dienstleistung	Abs. 1 lit. e) (aufgrund unvorhersehbarer Ereignisse die Beschaffung dringlich)
Unterhaltsarbeiten und Revisionen an den Abluftklappen gemäss Mehrjahreplan der	Elektroanlagen (u. Installation)	Sirocco GmbH	1100	Wien		Fr. 191'835.25	Fr. 178'120.01	14.02.2020	Tiefbauamt Graubünden	Baunebengewerbe	Abs. 1 lit. g) (neue Leistungen an ursprünglichen Anbieter vergeben)
Steuer-Register u. -Veranlagungsapplikationen	IT-Dienste: Beratung, Software-Entwicklung, Internet und Hilfestellung	Abraxas Informatik AG	8500	Frauenfeld	TG	Fr. 295'697.10	Fr. 295'697.10	30.01.2020	Steuerverwaltung	Dienstleistung	Abs. 1 lit. g) (neue Leistungen an ursprünglichen Anbieter vergeben)

Lieferung von Natriumchlorid für den Winterdienst auf dem Strassennetz des Tiefb	Natriumchlorid	Schweizer Salinen AG	4133	Pratteln	BL	Fr. 500'000.00	Fr. 464'252.55	27.01.2020	Tiefbauamt Graubünden	Lieferung	Abs. 1 lit. k) (der Auftraggeber Güter an Warenbörsen beschafft)
Honorarnachtrag für die Erstellung eines zusätzlichen Splittsilos	Architekt	AT7 Architektur AG	7562	Samnaun-Compatsch	GR	Fr. 6'720.50	Fr. 6'240.02	21.01.2020	Tiefbauamt Graubünden	Dienstleistung	Abs. 1 lit. a) (keine Angebote, kein Anbieter erfüllt Eignungskriterien)
Lieferung Streusalz Natriumchlorid	Streusalz	Schweizer Salinen AG	4133	Pratteln	BL	Fr. 520'000.00	Fr. 482'822.66	15.01.2020	Tiefbauamt Graubünden	Lieferung	Abs. 1 lit. a) (keine Angebote, kein Anbieter erfüllt Eignungskriterien)
(DV 19.19.007)	Wasserbausubventionen für die Gemeinde Scuol. Projekt: Sofort-MS Sur En, Sent	Gemeinde Scuol	7550	Scuol	GR	Fr. 177'650.00	Fr. 164'948.93	08.01.2020	Tiefbauamt Graubünden	Bauhauptgewerbe	Abs. 1 lit. a) (keine Angebote, kein Anbieter erfüllt Eignungskriterien)
Untersuchungen des Geschiebehaltungs am Vorderrhein	Untersuchungen des Geschiebehaltungs am Vorderrhein	Hunziker, Zarn & Partner AG	7013	Domat/Ems	GR	Fr. 131'367.00	Fr. 121'974.93	01.01.2020	Amt für Natur und Umwelt	Dienstleistung	Abs. 1 lit. d) (Einhaltung Grundsätze, wie Geheimhaltung, Berufsgeheimnis etc.)
Erarbeitung von hydrologischen Grundlagen	Erarbeitung von Hydrologischen Grundlagen	Eidg. Forschungsanstalt WSL	8903	Birmensdorf ZH	ZH	Fr. 146'920.00	Fr. 136'415.97	01.01.2020	Amt für Natur und Umwelt	Dienstleistung	Abs. 1 lit. d) (Einhaltung Grundsätze, wie Geheimhaltung, Berufsgeheimnis etc.)