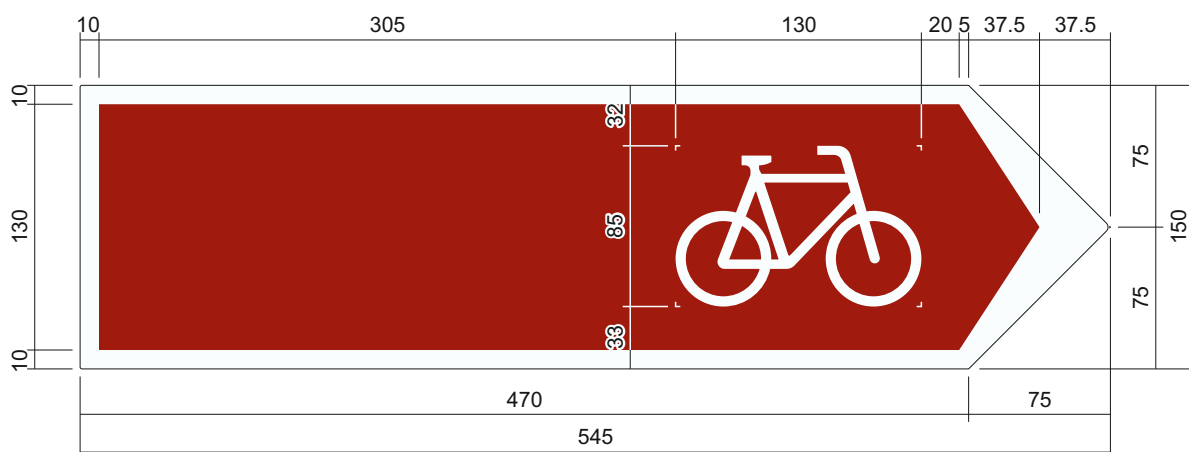
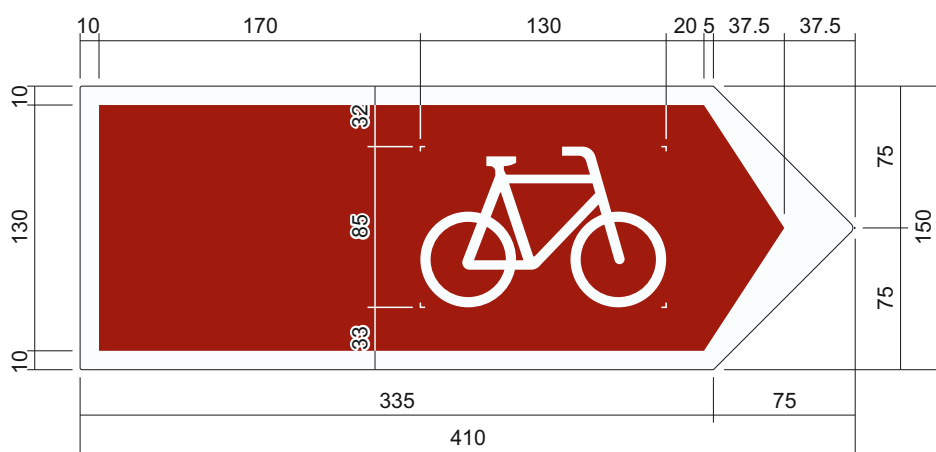
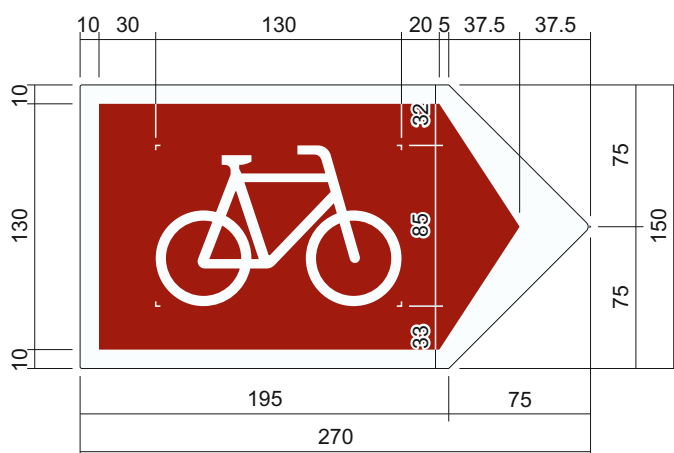


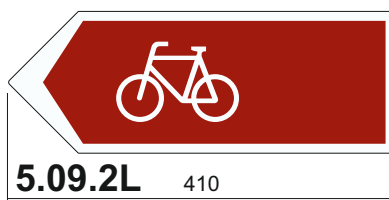
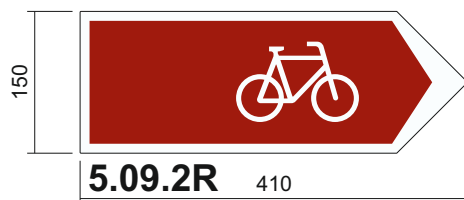
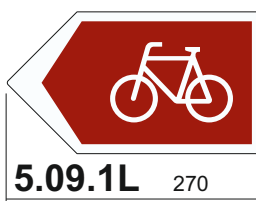
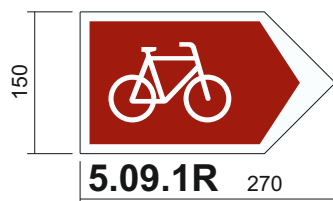
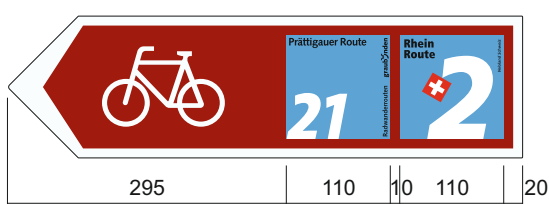
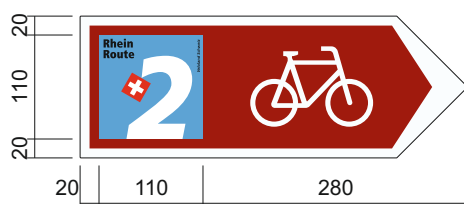


**Wegweiser Velofahren H150 ohne/mit Routenfelder****5.09a****Detailabmessungen 1:4 / Material****Herstellung:** Alureliefguss oder Druckverfahren (Vorgaben und Bestellprozess siehe Normblatt 5.67 + 5.68)**Farben:** Grund RAL 3003 Rubinrot; Rahmen und Piktogramm RAL 9016 Verkehrsweiss**Befestigung:** mit Alubügel (Normblatt 7.61ff) oder Rohrbride (Normblatt 7.65ff)

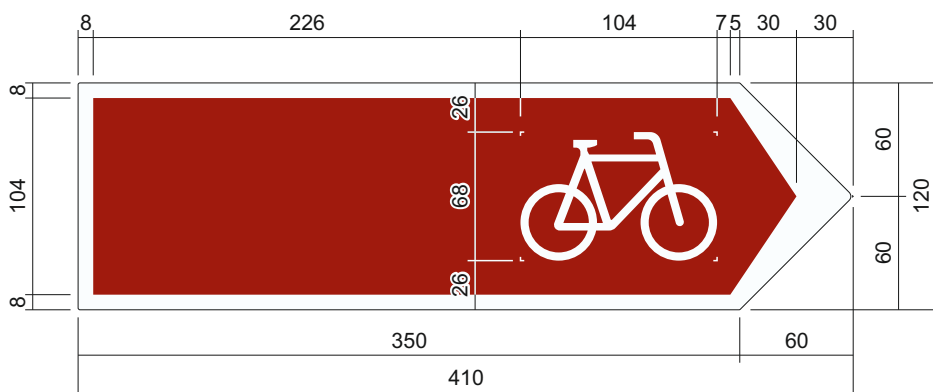
**Wegweiser Velofahren H150 ohne/mit Routenfelder 5.09b****Wegweisertypen****Anordnung Routenfelder**



Wegweiser Velofahren H120 ohne/mit Routenfelder

5.11

Detailabmessungen 1:4 / Material

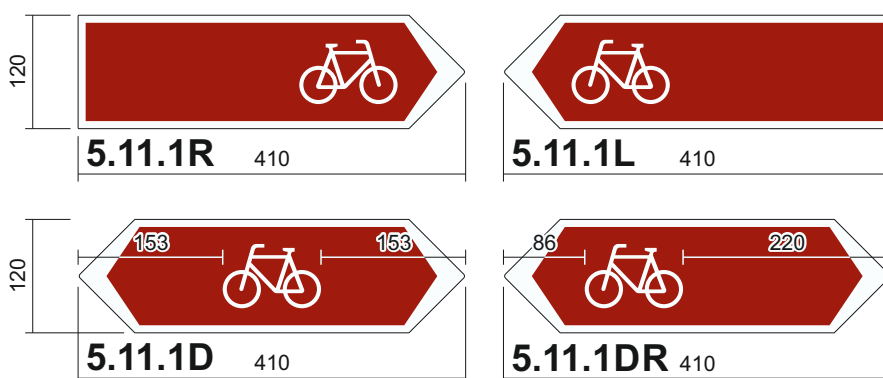


Herstellung: Alureliefguss oder Druckverfahren (Vorgaben und Bestellprozess siehe Normblatt 5.67 + 5.68)

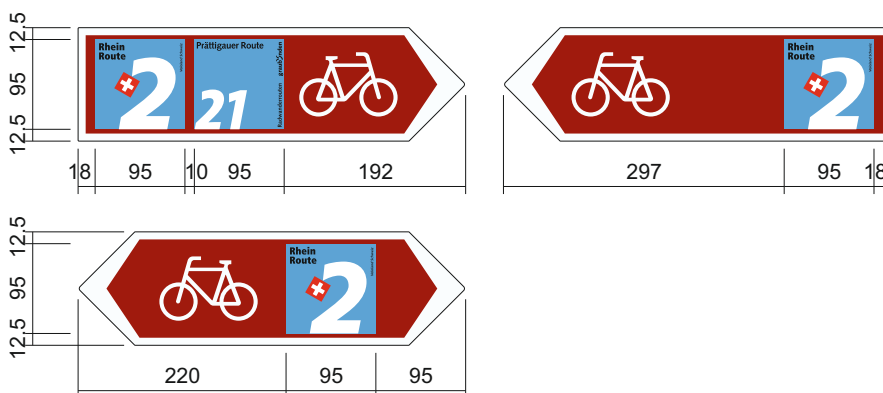
Farben: Grund RAL 3003 Rubinrot; Rahmen und Piktogramme RAL 9016 Verkehrsweiss

Befestigung: mit Alubügel (Normblatt 7.61ff) oder Rohrbride (Normblatt 7.65ff)

Wegweisertypen



Anordnung Routenfelder

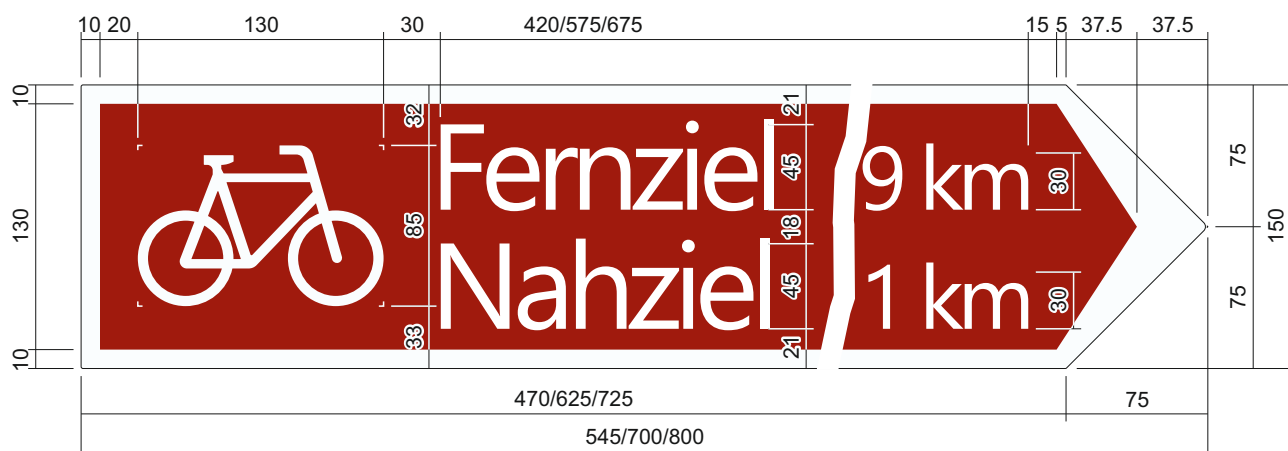


- Nummerierung aufsteigend in Pfeilrichtung



Wegweiser Velofahren H150 mit Ziel- u. km-Angaben 5.13

Detailabmessungen 1:4 / Material



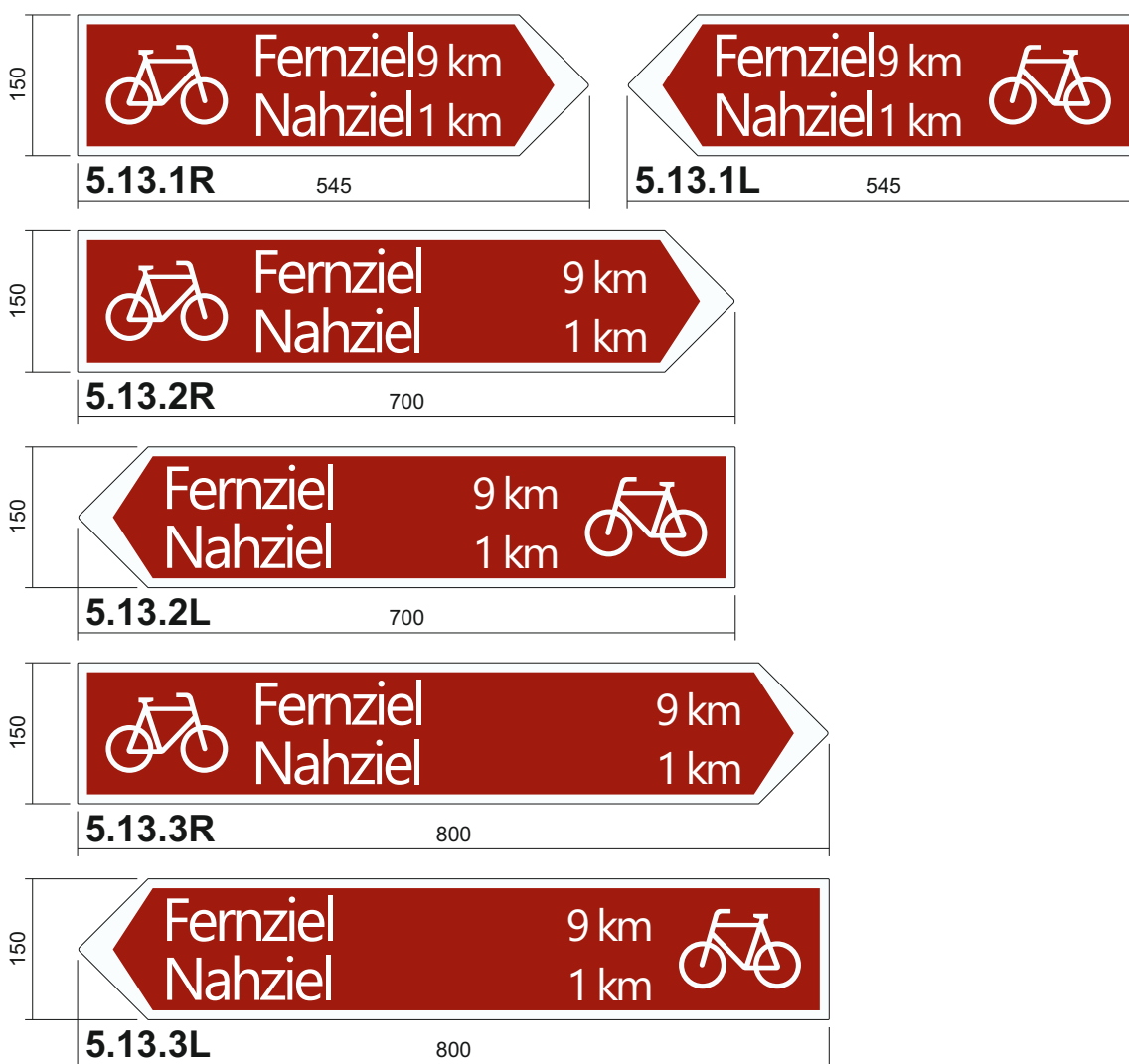
Herstellung: Alureliefguss oder Druckverfahren (Vorgaben und Bestellprozess siehe Normblatt 5.67 + 5.68)

Farben: Grund RAL 3003 Rubinrot; Rahmen und Piktogramm RAL 9016 Verkehrsweiss

Schrift: ASTRA Frutiger Standard weiss, fallweise horizontale Stauchung um 10 – 20%

Befestigung: mit Alubügel (Normblatt 7.61ff) oder Rohrbride (Normblatt 7.65ff)

Wegweisertypen

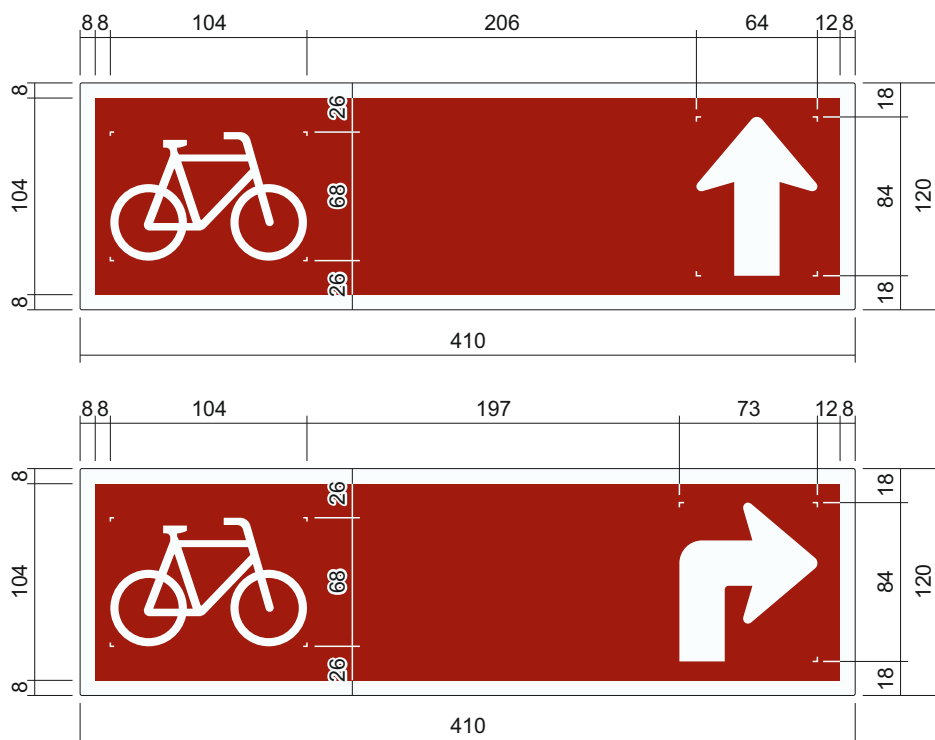




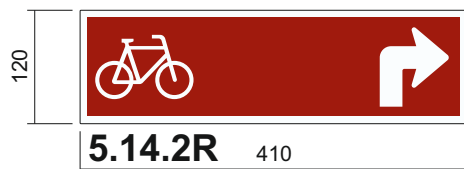

Wegweiser Velofahren H120 mit Pfeil

5.14

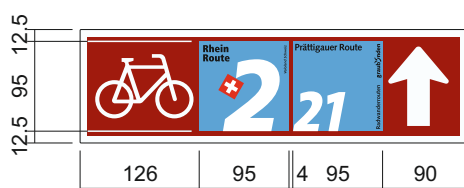
Detailabmessungen 1:4 / Material

**Herstellung:** Alureliefguss oder Druckverfahren (Vorgaben und Bestellprozess siehe Normblatt 5.67 + 5.68)**Farben:** Grund RAL 3003 Rubinrot; Rahmen, Piktogramm und Pfeil RAL 9016 Verkehrsweiss**Befestigung:** mit Alubügel (Normblatt 7.61ff) oder Rohrbride (Normblatt 7.65ff)

Wegweisertypen



Anordnung Routenfelder



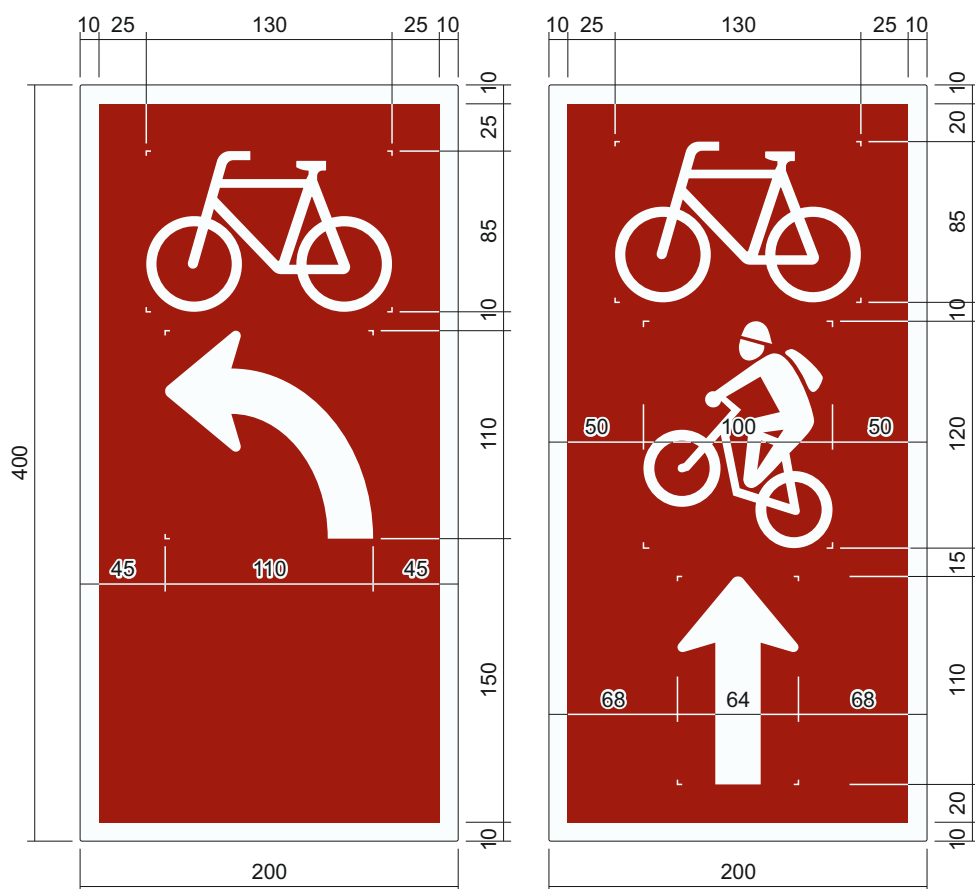
- Nummerierung aufsteigend von links nach rechts



Vorwegweiser Velofahren

5.15a

Detailabmessungen 1:4 / Material



Herstellung: Alureliefguss oder Druckverfahren (Vorgaben und Bestellprozess siehe Normblatt 5.67 + 5.68)

Farben: Grund RAL 3003 Rubinrot; Rahmen und Piktogramme RAL 9016 Verkehrsweiss

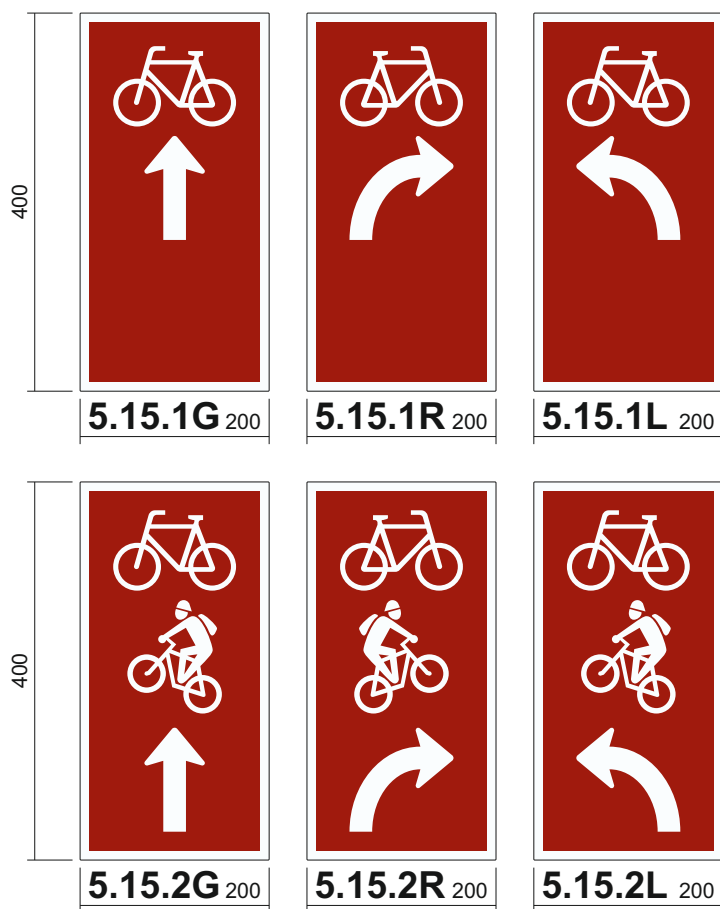
Befestigung: mit Alubügel (Normblatt 7.61ff) oder Rohrbride (Normblatt 7.65ff)



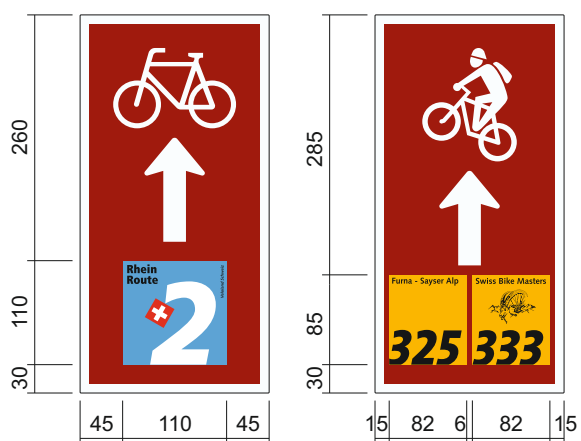
Vorwegweiser Velofahren

5.15b

Wegweisertypen



Anordnung Routenfelder

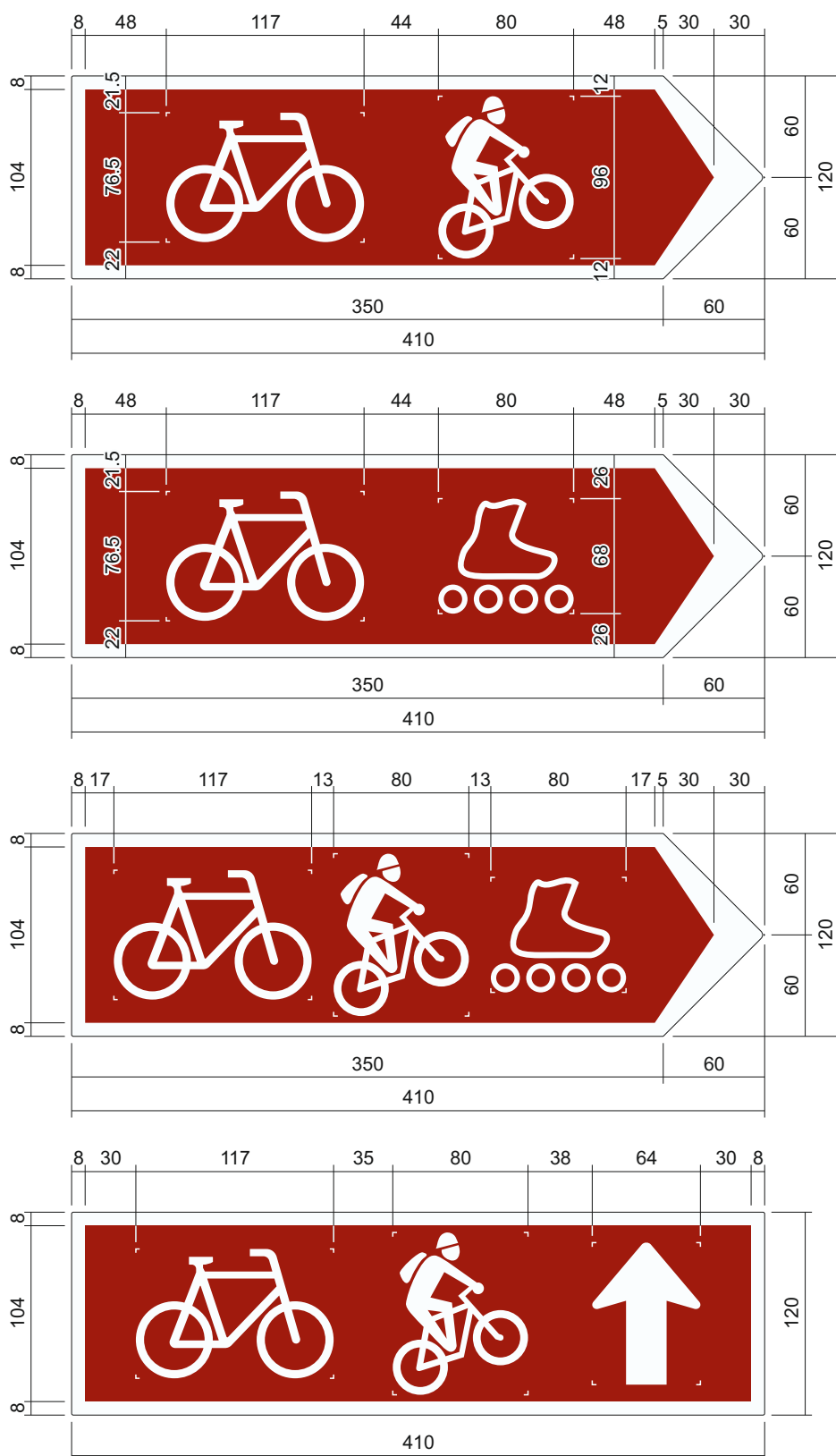




Wegweiser mit Symbolkombinationen

5.33a

Detailabmessungen 1:4 / Material



Herstellung: Alureliefguss oder Druckverfahren (Vorgaben und Bestellprozess siehe Normblatt 5.67 + 5.68)

Farben: Grund RAL 3003 Rubinrot; Rahmen und Piktogramme RAL 9016 Verkehrsweiss

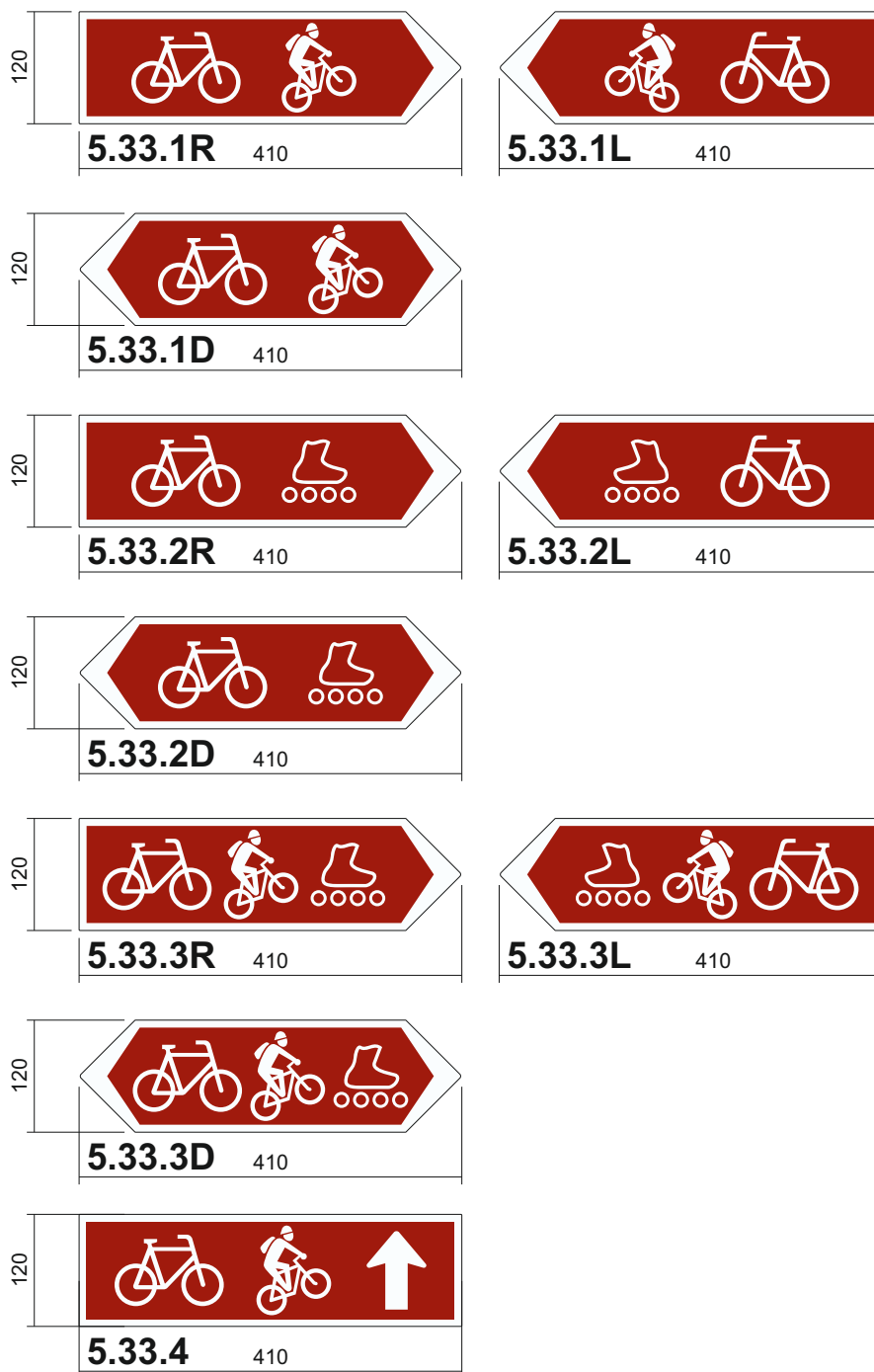
Befestigung: mit Alubügel (Normblatt 7.61ff) oder Rohrbride (Normblatt 7.65ff)



Wegweiser mit Symbolkombinationen

5.33b

Wegweisertypen

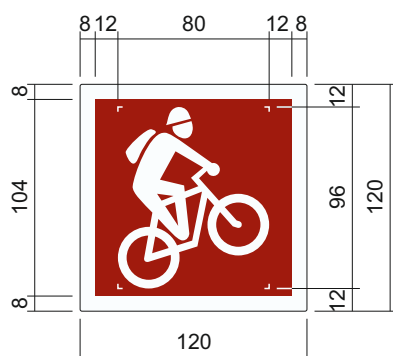
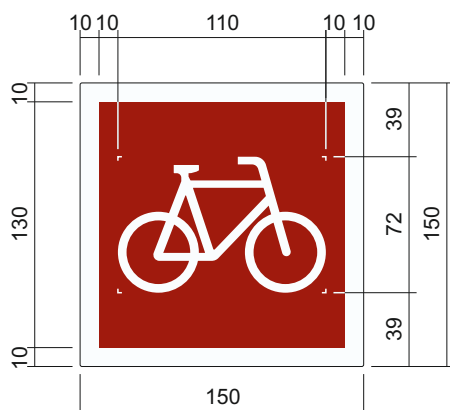




Bestätigungen Velo-/Mountainbikerouten

5.35

Detailabmessungen 1:4 / Material



Herstellung: Alureliefguss oder Druckverfahren (Vorgaben und Bestellprozess siehe Normblatt 5.67 + 5.68)

Farben: Grund RAL 3003 Rubinrot; Rahmen und Piktogramme RAL 9016 Verkehrsweiss

Befestigung: mit Alubügel (Normblatt 7.61ff) oder Rohrbride (Normblatt 7.65ff)