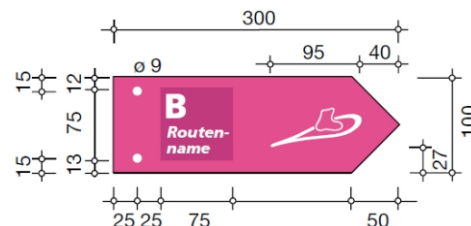
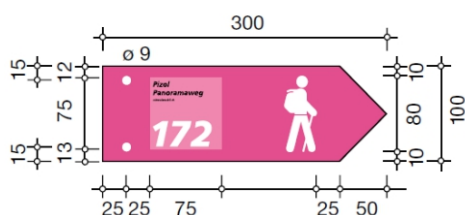




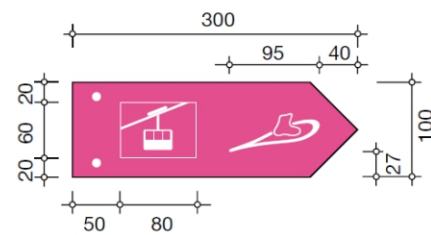
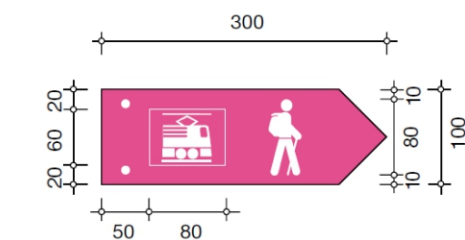
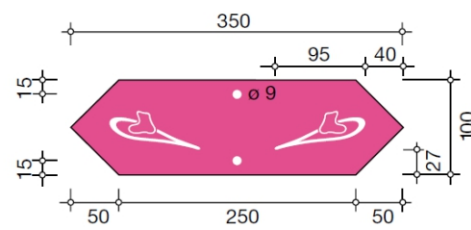
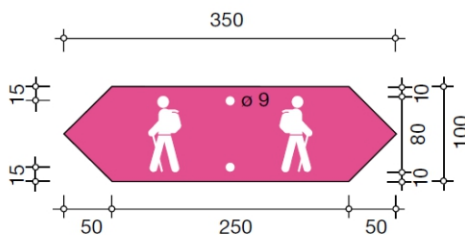
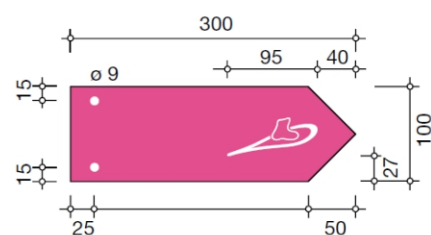
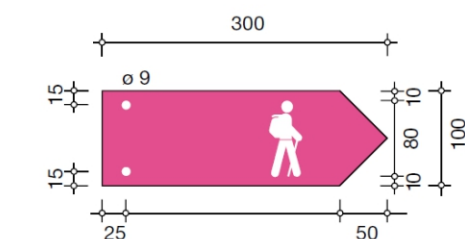
Wegweiser Winterwandern und Schneeschuh mit Routenfeldern / ohne Angaben

5.60

Wegweiser für Routenfelder



Wegweiser ohne Angaben



Herstellung: Hartaluminium = 5 mm; Ecken runden/brechen.

Farben: Grund RAL 4010 Pink (Telemagenta)

Schrift: ASTRA-Frutiger Standard; weiss; Höhe 30 mm, Skalierung 75% (in Ausnahmefällen bei langen Zielangaben stärkere Skalierung möglich); Piktogramm: weiss

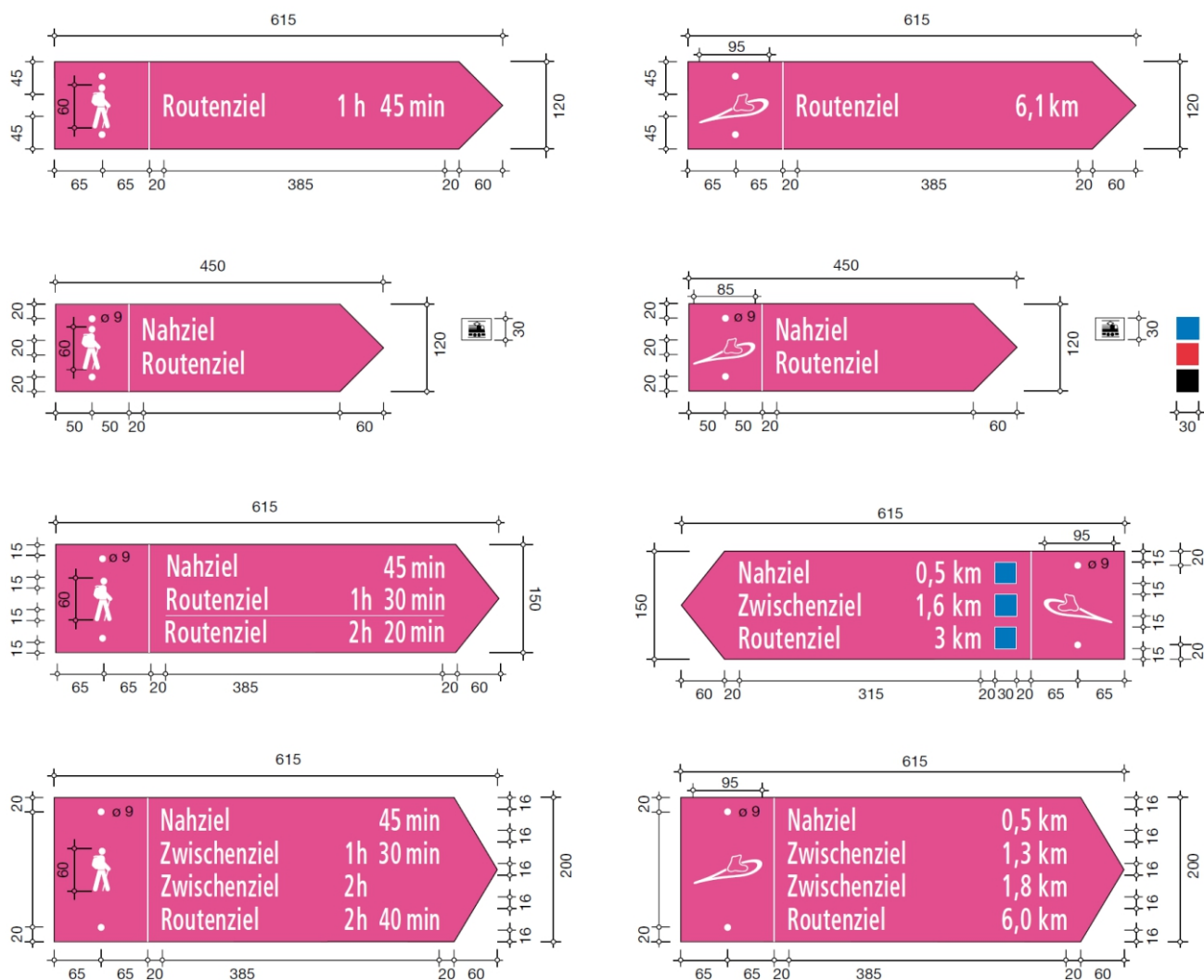
Befestigung: mit Alu-U-Profil (Normblatt) oder Rohrbride (Normblatt)



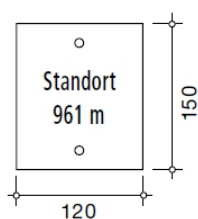
Wegweiser Winterwandern und Schneeschuh mit Zielangaben

5.61

Wegweiser mit Zielangaben (+ Zeit- bzw. Distanzangaben)



Standortfeld



Herstellung: Hartaluminium = 5 mm; Ecken runden/brechen.

Farben: Grund RAL 4010 Pink (Telemagenta)

Schrift: ASTRA-Frutiger Standard; weiss; Höhe 30 mm, Skalierung 75% (in Ausnahmefällen bei langen Zielangaben stärkere Skalierung möglich); Piktogramm: weiss

Befestigung: mit Alu-U-Profil (Normblatt) oder Rohrbride (Normblatt)

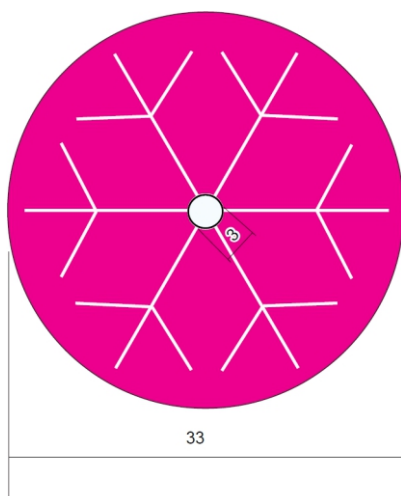


Wegweiser Winterwandern

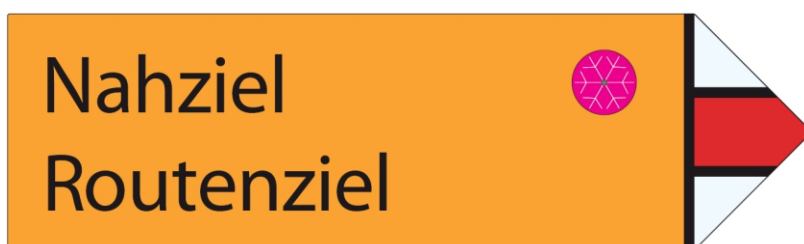
5.62

Schneestern Applikation auf Wanderweg Signalisation

Schneesterne 2:1



Beispiel / Material



Herstellung: Alureliefguss Cuprasil 75; t = 4 mm; Ecken runden/brechen: R = 5 mm

Farben: Grund RAL 4010 Pink; Stern RAL 9016 Verkehrsweiss

Befestigung: Senkschrauben mit Schlitz INOX A2, M3 x 8 mm

Platzierung: Auf Wanderwegweiser im gelben Feld, auf gleicher Höhe wie das jeweilige Ziel

Umsetzungs Beispiele





Wegweiser Winterwandern und Schneeschuh Bestätigungen

5.63

Drei Arten von Bestätigungen


Markierungspfähle



Markierungsband



Wimpel



- Material: regionales Holz (Fichte, Kiefer, Lärche)
- Durchmesser: 6–12 cm
- Länge: 200–350 cm
- Farbe: RAL 4010 (mindestens die obersten 40–60 cm)
- Montage: im Spätherbst ins Erdreich schlagen; bevor der Boden gefroren oder schneebedeckt ist

- Material: PVC/Kunststoff
- Materialdicke: 0,4 mm
- Länge: nach Bedarf (ca. 80 cm)
- Breite: 15 cm
- Farbe: RAL 4010
- Befestigung: mit Gummiband (durch zwei im Band vorhandene Ösen) um den Baum binden
- Piktogramm: optional

- Material: PVC/Kunststoff
- Materialdicke: 0,4 mm
- Masse: 285 mm × 180 mm
- Farbe: RAL 4010
- Befestigung: mit Strick durch eine im Wimpel vorhandene Öse
- Piktogramm: optional



Wegweiser Winterwandern und Schneeschuh

Piktogramme und Symbole


5.64

Mobilitätspiktogramme

Winterwandern:




Schneeschuh:




Symbole



Symbol «Bahnhof»



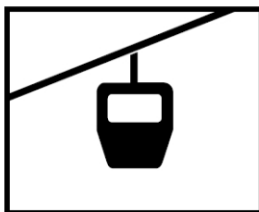
Symbol «Luftseilbahn»



Symbol «Restaurant»




Symbol «Bushaltestelle»



Symbol «Gondelbahn»



Symbol «Aussichtspunkt»

Symbol «Zahnrad- oder
Standseilbahn»

Symbol «Sessellift»

Die Mobilitätspiktogramme und Symbole sind jeweils **weiss** und zum Download unter www.wanderwege-infrastruktur.ch/de/winter/fachgrundlagen/signalisation/mobilitaetspiktogramme-und-symbole verfügbar.