

Übersicht Kommunikation (B5)





Kommunikationsschema Sanität (Matrix)

Grundschemata gemäss Absprache Partnerorganisationen Kt. GR.

Im Grenzgebiet gelten folgende Abweichungen:

- Führungskanal Nord: G1465 A O-CH (alle GR, SG, FL)
- Führungskanal Süd: G443 A S-CH (alle GR, TI)
- Führungskanal Oberalp: G598 K UVG (alle GR, UR, VS)

Die Kanäle können jeweils in den Checklisten eingetragen werden.

	Führung GEL					
	Kanal					
	Führung Sanität					
	Kanal					
	Transport					
	Kanal					
						
	Kanal					

MANV 6 – 11 (grösseres Tagesereignis)

Standort	G(1)6.. (RD CH)	oder G610 (RD CH)	G010 (K CH)	D418 (T CH) / G611 (RD CH)	D481 (K CH) / D403 (alle CH)	Anzahl Funk
GEL / KP Front			X			1
SNZ 144		X	X			2
Erstes Team		X	X			2
EL San		X	X			2
LNA		X				1
Transport		X			X	2
Warteraum		X				1
Front Sanität		X				1
Pat Sst		X				1
TOTAL						13

MANV 12+ (Grossereignis)

Standort	G(1)6.. (RD CH)	G610 (RD CH)	G010 (K CH)	D418 (T CH) / G611 (RD CH)	D481 (K CH) / D403 (alle CH)	Anzahl Funk
GEL / KP Front			X			1
SNZ 144		X	X			2
Erstes Team	X		X			2
EL San		X	X	X		3
LNA				X		1
Transport		X		X	X	2-3
Warteraum		X		X		2
EKLT					X	1
Front Sanität				X		1
Pat Sst						
San Hist				X		1
Triage				X		1
Not-Behandlung				X		1
Beh / Warten				X		1
TOTAL						19-20

[illegible]