



<input type="checkbox"/>	Weste Gruppenführer SSZ anziehen
<input type="checkbox"/>	Verbindung halten (gem. Kommunikationsschema, s. Rückseite)
<input type="checkbox"/>	Unterstützung der Chefs im zugeteilten Raum (Triage/Therapie/Transport) je nach Zuteilung
<input type="checkbox"/>	Führen des zugeteilten Personals Zivilschutz Sanität
<input type="checkbox"/>	Ausführen der übertragenen Aufgaben
<input type="checkbox"/>	Materialnachschub innerhalb der zugeteilten Stelle sicherstellen (Meldung C San Hist)







Kommunikationsschema Sanität Matrix

Grundschemata gemäss Absprache Partnerorganisationen Kt. GR.

Im Grenzgebiet gelten folgende Abweichungen:

- Führungskanal Nord: G1465 A O-CH (alle GR, SG, FL)
- Führungskanal Süd: G443 A S-CH (alle GR, TI)
- Führungskanal Oberalp: G598 K UVG (alle GR, UR, VS)

Die Kanäle können jeweils in den Checklisten eingetragen werden.

	Führung GEL			
	Kanal			
	Führung Sanität			
	Kanal			
	Transport			
	Kanal			
				
	Kanal			

MANV 6 – 11 (grösseres Tagesereignis)

Standort	G(1)6.. (RD CH)	ode	G610 (RD CH)	G010 (K CH)	D418 (T CH) / G611 (RD CH)	D481 (K CH) / D403 (alle CH)	Anzahl Funk
GEL / KP Front				X			1
SNZ 144		X		X			2
Erstes Team		X		X			2
EL San		X		X			2
LNA		X					1
Transport		X				X	2
Warteraum		X					1
Front Sanität		X					1
Pat Sst		X					1
TOTAL							13

MANV 12+ (Grossereignis)

Standort	G(1)6.. (RD CH)	G610 (RD CH)	G010 (K CH)	D418 (T CH) / G611 (RD CH)	D481 (K CH) / D403 (alle CH)	Anzahl Funk
GEL / KP Front			X			1
SNZ 144		X	X			2
Erstes Team	X		X			2
EL San		X	X	X		3
LNA				X		1
Transport		X		X	X	2-3
Warteraum		X		X		2
EKLT					X	1
Front Sanität				X		1
Pat Sst						
San Hist				X		1
Triage				X		1
Not-Behandlung				X		1
Beh / Warten				X		1
TOTAL						19-20

[illegible]