


KENNDATEN 2007

Ausserkantonale Hospitalisationen



Gesundheitsamt Graubünden
Uffizi da sanadad dal Grischun
Ufficio dell'igiene pubblica dei Grigioni
www.gesundheitsamt.gr.ch

Planaterrastrasse 16
7001 Chur
Tel. 081 257 26 47
Fax 081 257 21 74

Vorwort

Die 2. Ausgabe der "Kenndaten Ausserkantonale Hospitalisationen 2007" basiert auf den vom Gesundheitsamt erfassten Daten der letzten Jahre für ausserkantonale Hospitalisationen. Die eingereichten Kostengutsprachegesuche werden intern systematisch erfasst und ausgewertet.

Statistisch erfasst werden alle Kostengutsprachegesuche, die ordentlich dem Gesundheitsamt eingereicht werden. Die Auswertungen zeigen nur einen kleinen Teil der Tendenzen, die eine grobe Übersicht der Entwicklung der ausserkantonalen Hospitalisationen darstellen.

Die vorliegenden Daten zeigen die Entwicklung der Jahre 2003 bis 2007. Der Rückgang der Kostengutsprachegesuche in den Jahren 2006 und 2007 ist darauf zurückzuführen, dass die Kostengutsprachegesuche für die Zürcher Höhenklinik Davos (ZHD) ab 1. Juli 2006 hinfällig wurden. Für das Jahr 2007 entfallen die Kostengutsprachegesuche für die ZHD gänzlich.

Für die Interpretationen der Kenndaten sowie bei Vergleichen sind immer die Besonderheiten der einzelnen Behandlungen und Kliniken (Anzahl Fälle, schwierige Fälle, etc.) zu berücksichtigen.

Chur, im März 2008
Tarife

Gesundheitsamt Graubünden

Ausserkantonale Hospitalisationen

Vorwort

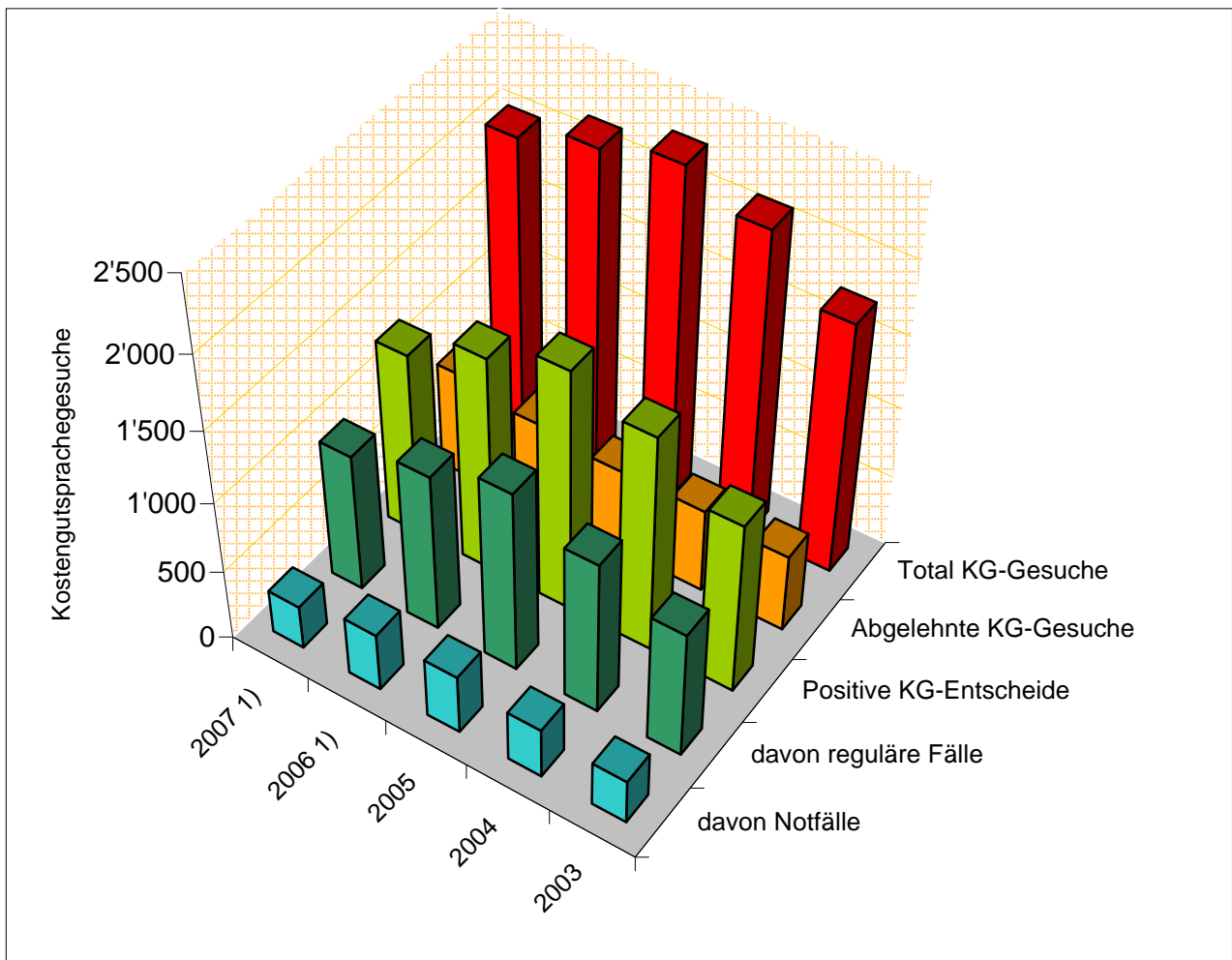
Tab. 1.1	Kostengutsprachegesuche 2003 bis 2007
Gra. 1.1	Kostengutsprachegesuche 2003 bis 2007
Tab. 2.1	Kostengutsprachegesuche 2003 bis 2007 nach Kantone
Gra. 2.1	Kostengutsprachegesuche 2003 bis 2007 nach Kantone
Tab. 3.1	Positive KG - Fälle 2005 bis 2007
Gra. 3.1	Positive KG - Fälle 2005 bis 2007
Tab. 4.1	Kosten 2005 bis 2007
Gra. 4.1	Kosten 2005 bis 2007
Tab. 5.1	Kosten pro Fall 2005 bis 2007
Gra. 5.1	Kosten pro Fall 2005 bis 2007
Tab. 6.1	Kosten nach Kliniken 2003 bis 2007
Gra. 6.1	Kosten nach Kliniken 2003 bis 2007
Tab. 7.1	Pflegetage 2003 bis 2007
Gra. 7.1	Pflegetage 2003 bis 2007
Gra. 7.2	Kosten pro Pflegetag 2003 bis 2007
Tab. 8.1	Fall-Kosten ZHD 2003 bis 2007
Gra. 8.2	Fallzahlen ZHD 2003 bis 2007
Gra. 8.2	Fallkosten ZHD 2003 bis 2007
Tab. 9.1	Pflegetage ZHD 2003 bis 2007
Gra. 9.1	Pflegetage ZHD 2003 bis 2007
Gra. 9.2	Pflegetagkosten ZHD 2003 bis 2007

1. Kostengutsprache gesuche

Kenndaten 2007	Kostengutsprache gesuche 2003 bis 2007, abgelehnt, positiv, regulär, Notfall					Tab. 1.1
	2007 ¹⁾	2006 ¹⁾	2005	2004	2003	Δ vs Ø
Total KG-Gesuche	2'045	2'190	2'307	2'130	1'765	-2.5%
Abgelehnte KG-Gesuche	751	659	599	594	550	+25.1%
Positive KG-Entscheide	1'294	1'531	1'708	1'536	1'215	-13.6%
davon reguläre Fälle	982	1'119	1'287	1'088	900	-10.6%
davon Notfälle	312	412	421	356	315	-17.0%
Total KG-Gesuche	2'045	2'190	2'307	2'130	1'765	-2.5%

1) Ab 1. Juli 2006 keine Kostengutsprachen für Zürcher Höhenklinik Davos

Kenndaten 2007	Kostengutsprache gesuche 2003 bis 2007	Gra. 1.1
-------------------	--	----------



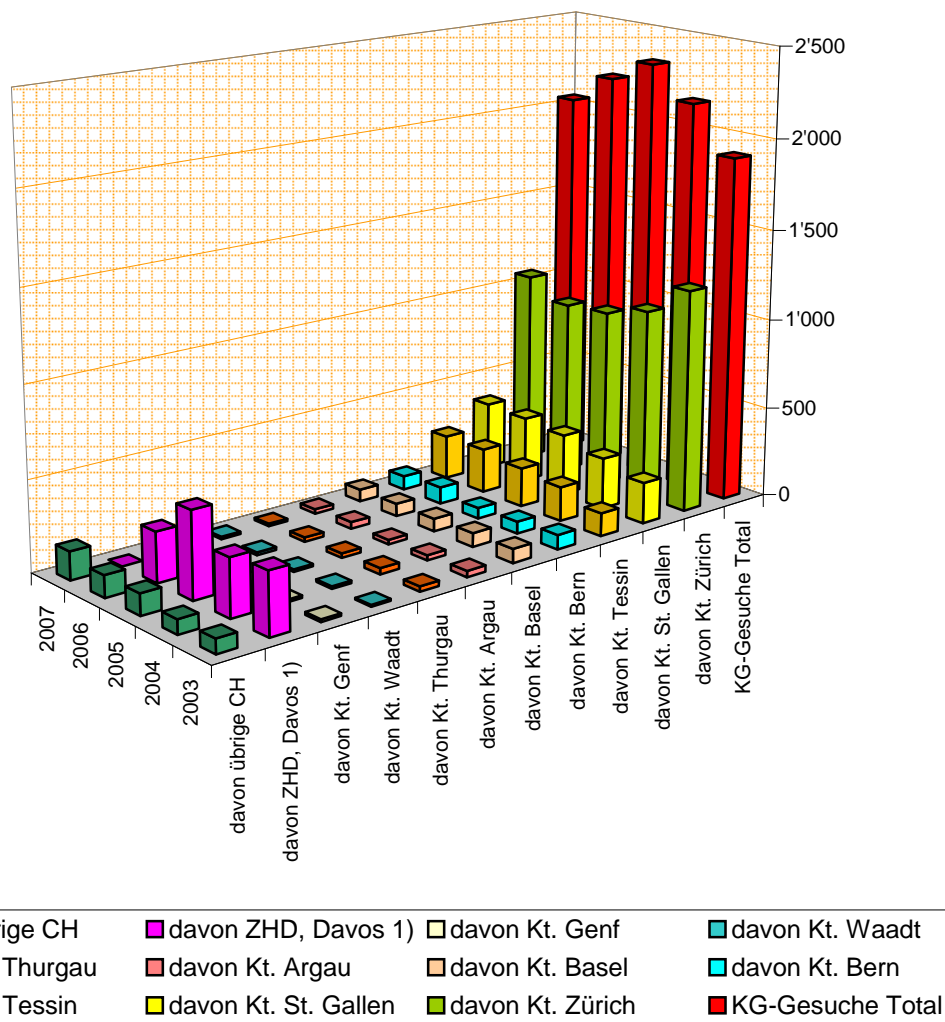
- davon Notfälle
- davon reguläre Fälle
- Positive KG-Entscheide
- Abgelehnte KG-Gesuche
- Total KG-Gesuche

2. Kostengutsprache gesuche CH-Total, nach Kantone

Kenndaten 2007	Kostengutsprache gesuche 2003 bis 2007, nach Kantone, übrige CH										Tab. 2.1
	2007	2006	2005	2004	2003	2007 in %	2006 in %	2005 in %	2004 in %	2003 in %	
KG-Gesuche Total	2'045	2'208	2'330	2'158	1'908	100	100	100	100	100	
davon Kt. Zürich	1'061	960	978	1'052	1'232	52	43	42	49	65	
davon Kt. St. Gallen	369	360	338	284	227	18	16	15	13	12	
davon Kt. Tessin	243	245	215	190	128	12	11	9	9	7	
davon Kt. Bern	76	94	59	68	80	4	4	3	3	4	
davon Kt. Basel	67	69	70	76	77	3	3	3	4	4	
davon Kt. Argau	25	37	25	28	34	1	2	1	1	2	
davon Kt. Thurgau	14	24	24	34	28	1	1	1	2	1	
davon Kt. Waadt	14	16	13	14	9	1	1	1	1	0	
davon Kt. Genf	20	7	15	13	14	1	0	1	1	1	
davon ZHD, Davos ¹⁾	0	276	475	319	342	0	13	20	15	18	
davon übrige CH	156	120	118	80	79	8	5	5	4	4	
Total KG-Gesuche	2'045	2'208	2'330	2'158	1'908	100	100	100	100	100	

1) Ab 1. Juli 2006 keine Kostengutsprachen für Zürcher Höhenklinik Davos

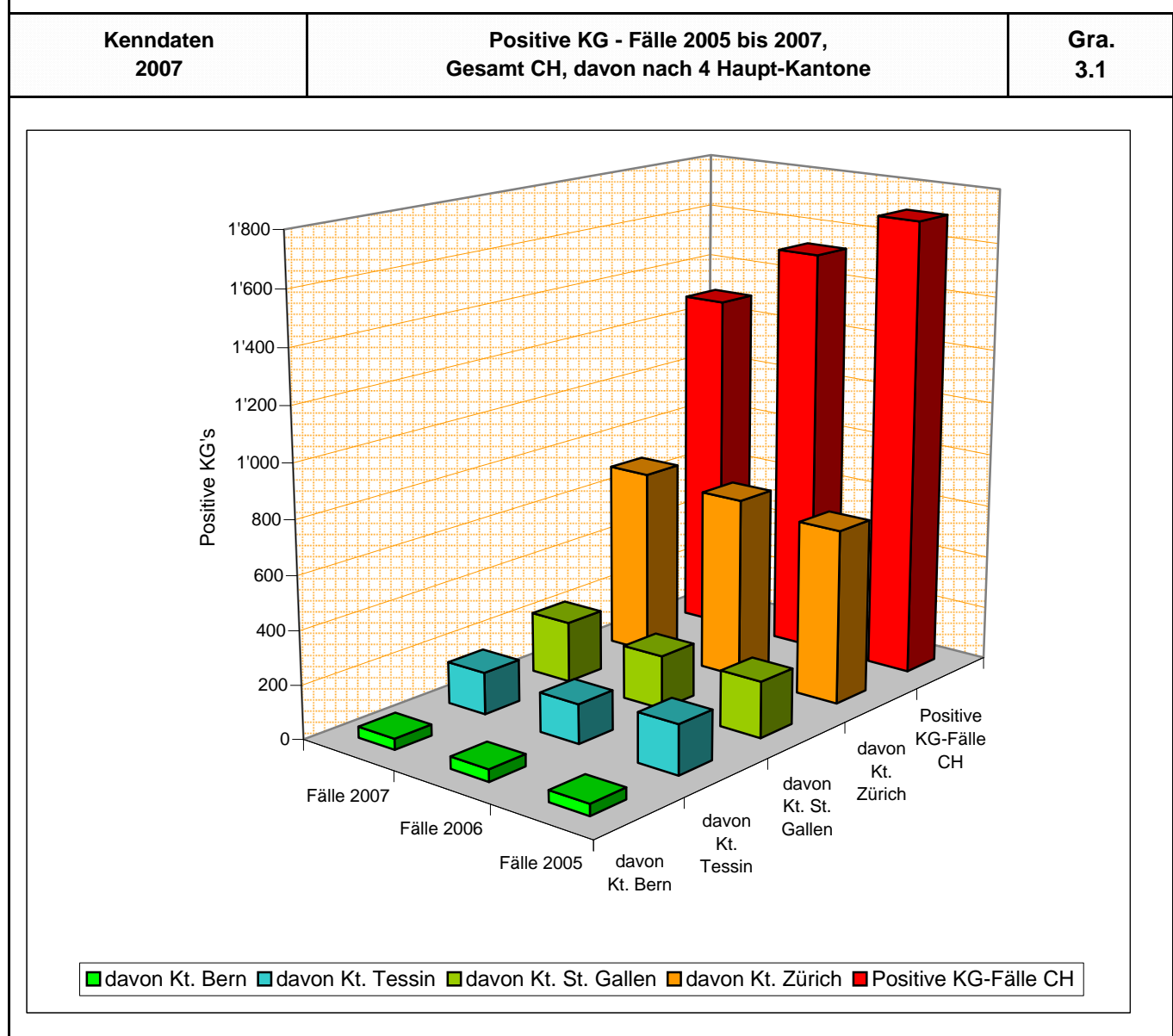
Kenndaten 2007	Kostengutsprache gesuche 2003 bis 2007, CH-Total, davon nach Kantone	Gra. 2.1
-------------------	---	----------



3. Positive Kostengutsprachefälle CH-Total, nach Kantone

Kenndaten 2007	Positive KG - Fälle 2005 bis 2007, Gesamt CH, davon nach Haupt-Kantone			Tab. 3.1
	Fälle 2007	Fälle 2006	Fälle 2005	Δ vs Ø
Positive KG-Fälle CH	1'294	1'531	1'708	-20.1%
davon Kt. Zürich	701	681	652	+5.2%
davon Kt. St. Gallen	228	200	209	+11.5%
davon Kt. Tessin	157	147	184	-5.1%
davon Kt. Bern	41	45	43	-6.8%
davon Kt. Basel	39	54	51	-25.7%
davon Kt. Argau	22	18	13	+41.9%
davon Kt. Thurgau	12	23	18	-41.5%
davon Kt. Waadt	10	14	13	-25.9%
davon Kt. Genf	15	10	15	+20.0%
davon ZHD, Davos ¹⁾	343	312	454	-10.4%
davon übrige CH	69	27	56	+66.3%
Positive KG-Fälle CH	1'294	1'531	1'708	-20.1%

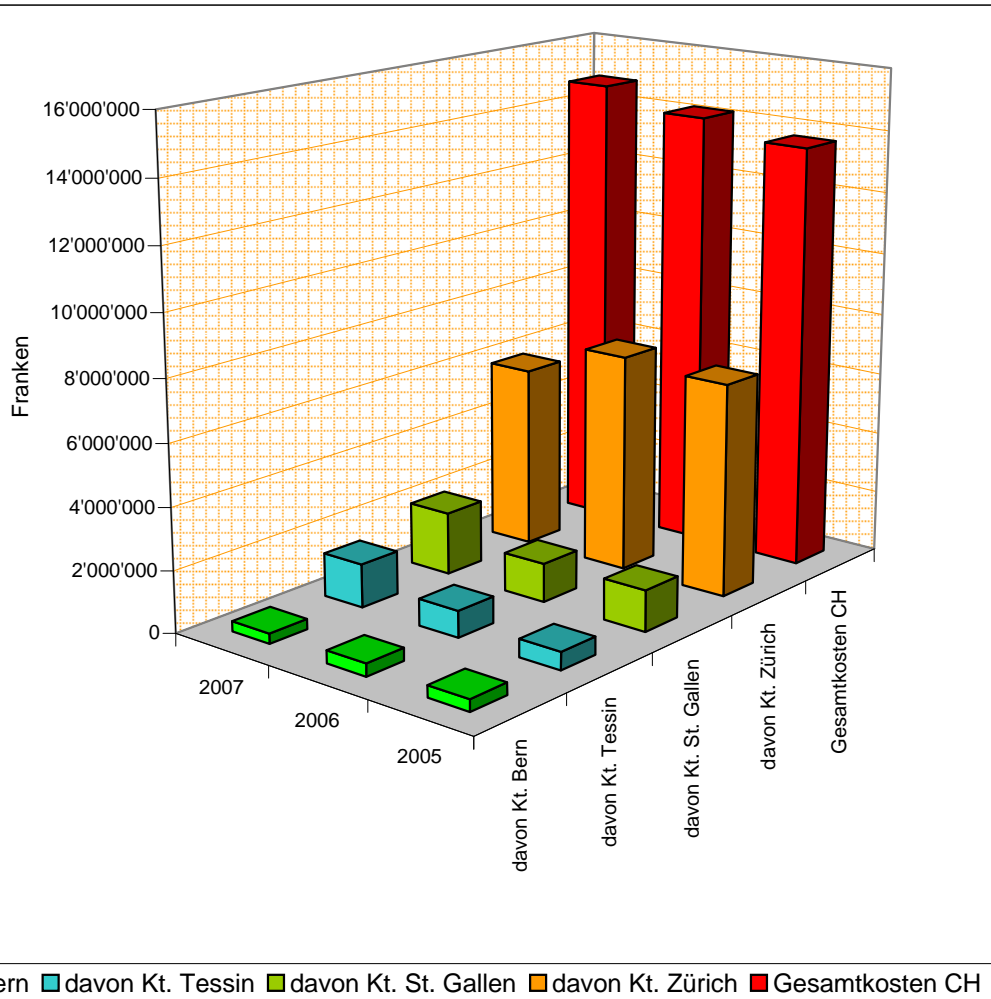
1) Ab 1. Juli 2006 keine Kostengutsprachen für Zürcher Höhenklinik Davos



4. Kosten CH Total, nach Kantone

Kenndaten 2007	Kosten 2005 bis 2007, Gesamt CH, davon nach Haupt-Kantone					Tab. 4.1
	2007	2006	2005	2007 in %	2006 in %	2005 in %
Gesamtkosten CH	14'795'708	14'187'510	13'696'069	100	100	100
davon Kt. Zürich	5'890'422	7'058'201	6'895'386	40	50	50
davon Kt. St. Gallen	2'032'707	1'252'207	1'331'629	14	9	10
davon Kt. Tessin	1'409'535	869'567	576'078	10	6	4
davon Kt. Bern	326'713	415'509	383'582	2	3	3
davon Kt. Basel	591'556	764'384	301'353	4	5	2
davon Kt. Argau	128'615	174'804	65'490	1	1	0
davon Kt. Thurgau	75'769	62'161	57'301	1	0	0
davon Kt. Waadt	111'858	200'873	51'513	1	1	0
davon Kt. Genf	66'122	13'694	100'701	0	0	1
davon ZHD, Davos	2'680'778	2'686'652	2'455'362	18	19	18
davon übrige CH	1'481'633	689'457	1'477'674	10	5	11
Gesamtkosten CH	14'795'708	14'187'510	13'696'069	100	100	100

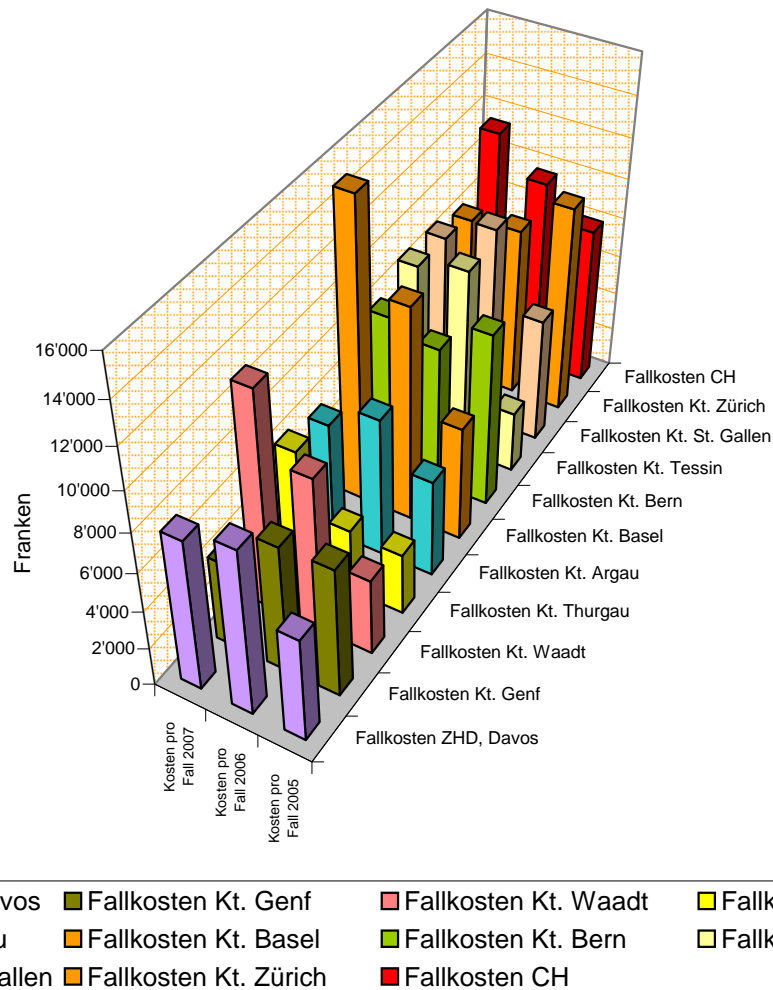
Kenndaten 2007	Kosten 2005 bis 2007, Gesamt CH, davon 4 Haupt-Kantone	Gra. 4.1
-------------------	---	----------



5. Kosten pro Fall CH und Kanton

Kenndaten 2007	Kosten pro Fall CH, pro Kanton						Tab. 5.1
	Fälle 2007	Fälle 2006	Fälle 2005	Kosten pro Fall 2007	Kosten pro Fall 2006	Kosten pro Fall 2005	Δ vs Ø
Fallkosten CH	1'294	1'531	1'708	11'434	9'664	8'019	+29.3%
Fallkosten Kt. Zürich	701	681	652	8'403	8'650	10'576	-12.6%
Fallkosten Kt. St. Gallen	228	200	209	8'915	10'164	6'371	+7.8%
Fallkosten Kt. Tessin	157	147	184	8'978	9'589	3'131	+41.2%
Fallkosten Kt. Bern	41	45	43	7'969	7'260	8'921	-1.5%
Fallkosten Kt. Basel	39	54	51	15'168	10'955	5'909	+79.9%
Fallkosten Kt. Argau	22	18	13	5'846	7'145	5'038	-4.0%
Fallkosten Kt. Thurgau	12	23	18	6'314	3'294	3'183	+94.9%
Fallkosten Kt. Waadt	10	14	13	11'186	7'990	3'963	+87.2%
Fallkosten Kt. Genf	15	10	15	4'408	6'612	6'713	-33.8%
Fallkosten ZHD, Davos	343	312	454	7'816	8'592	5'408	+11.6%
Fallkosten übrige CH	69	27	56	21'473	54'875	26'387	-47.2%
Kosten pro Fall CH	1'294	1'531	1'708	11'434	9'664	8'019	+29.3%

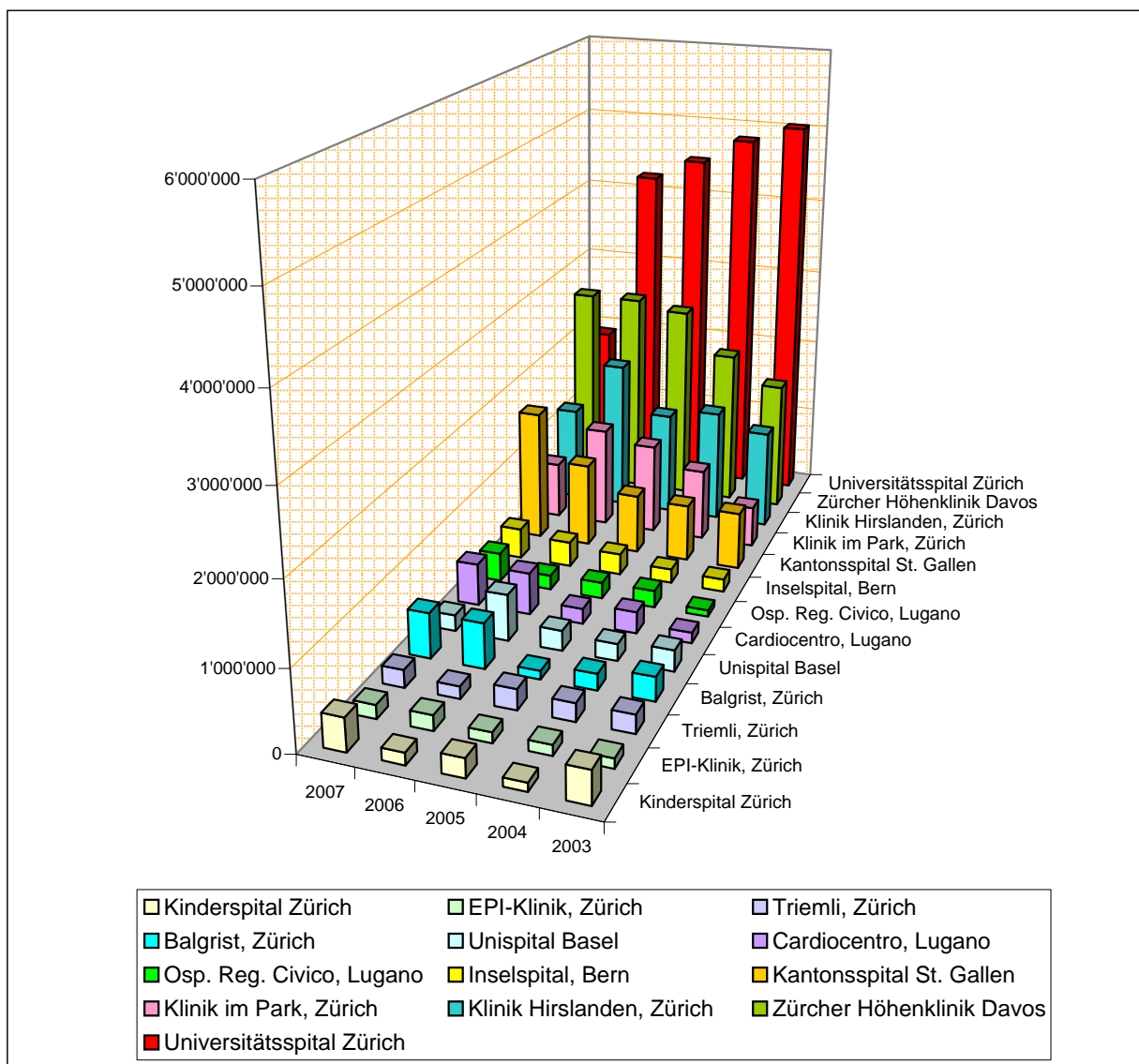
Kenndaten 2007	Fallkosten Gesamt, pro Kanton	Gra. 5.1
-------------------	----------------------------------	-------------



6. Kosten pro Klinik

Kenndaten 2007	Gesamtkosten pro Klinik					Tab. 6.1
	2007	2006	2005	2004	2003	Δ vs Ø
Universitätsspital Zürich	1'910'871	4'220'400	4'493'869	4'821'566	5'039'213	-58.7%
Zürcher Höhenklinik Davos	2'680'778	2'686'652	2'584'784	2'043'328	1'696'066	+22.3%
Klinik Hirslanden, Zürich	1'240'669	1'960'312	1'350'786	1'475'173	1'286'721	-23.6%
Klinik im Park, Zürich	730'580	1'303'144	1'177'352	933'229	529'474	-20.3%
Kantonsspital St. Gallen	1'698'709	1'086'683	770'036	741'429	743'208	+85.7%
Inselspital, Bern	393'822	321'286	273'218	181'805	163'131	+62.6%
Osp. Reg. Civico, Lugano	368'429	185'414	207'263	219'745	81'422	+176.1%
Cardiocentro, Lugano	538'675	538'675	195'485	274'247	134'797	+60.0%
Unispital Basel	202'710	590'401	256'789	217'144	266'366	-52.7%
Balgrist, Zürich	574'707	574'707	110'267	208'468	306'595	+30.4%
Triemli, Zürich	221'982	154'206	260'650	230'680	235'397	+14.0%
EPI-Klinik, Zürich	172'337	190'638	130'732	131'600	121'788	+10.3%
Kinderspital Zürich	415'784	148'782	238'228	110'147	410'849	+48.6%
Uebrige Kliniken CH	3'645'657	226'210	1'646'610	2'229'707	4'740'116	+46.8%
Gesamtkosten	14'795'708	14'187'510	13'696'069	13'818'268	15'755'143	-1.2%

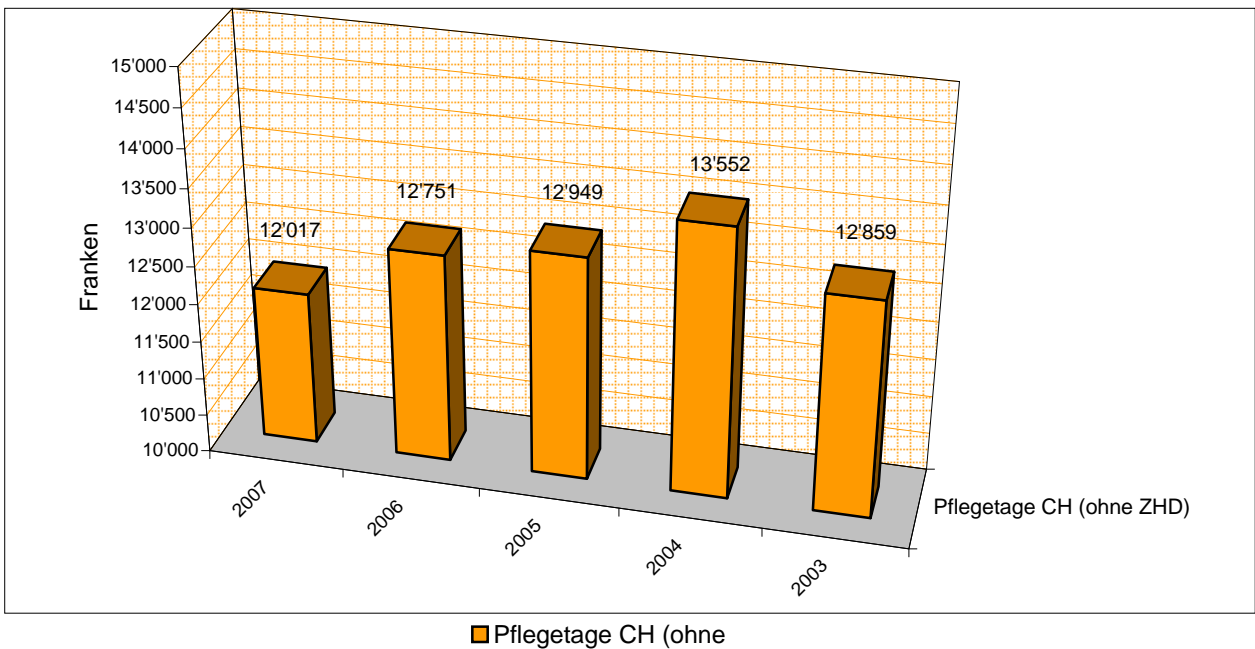
Kenndaten 2007	Kosten pro Klinik (Hauptkliniken)	Gra. 6.1
-------------------	-----------------------------------	-------------



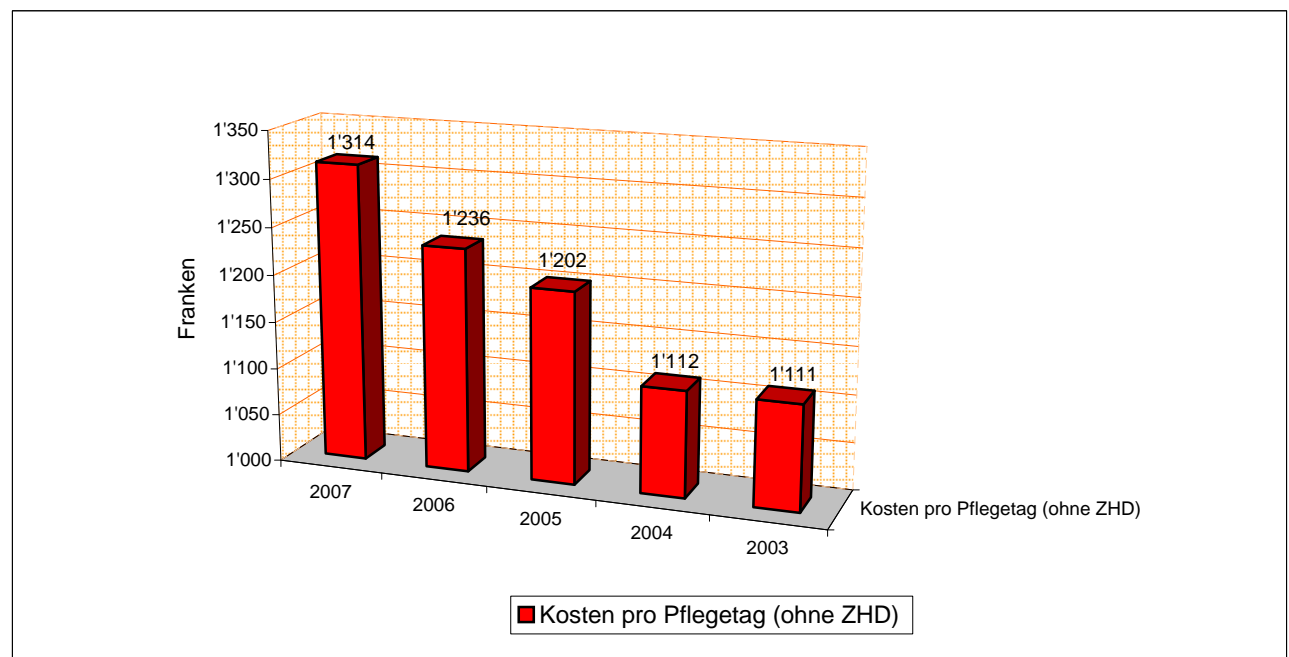
7. Pflеgetage, Kosten pro Pflеgetag

Kenndaten 2007	Pflеgetage (ohne ZHD) 2003 bis 2007					Tab. 7.1
	2007	2006	2005	2004	2003	Δ vs Ø
Pflеgetage CH (ohne ZHD)	12'017	12'751	12'949	13'552	12'859	-7.8%
Kosten pro Pflеgetag (ohne ZHD)	1'314	1'236	1'202	1'112	1'111	+12.8%

Kenndaten 2007	Pflеgetage 2003 bis 2007 (ohne ZHD)	Gra. 7.1
-------------------	-------------------------------------	----------



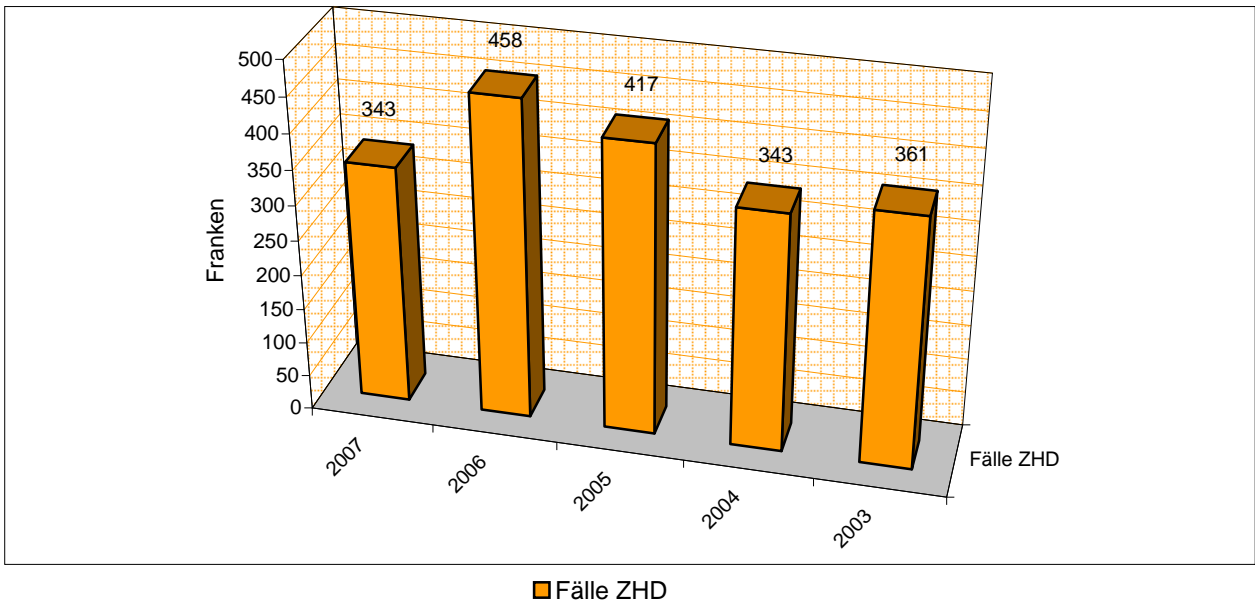
Kenndaten 2007	Kosten pro Pflеgetag (ohne ZHD) 2003 bis 2007	Gra. 7.2
-------------------	---	----------



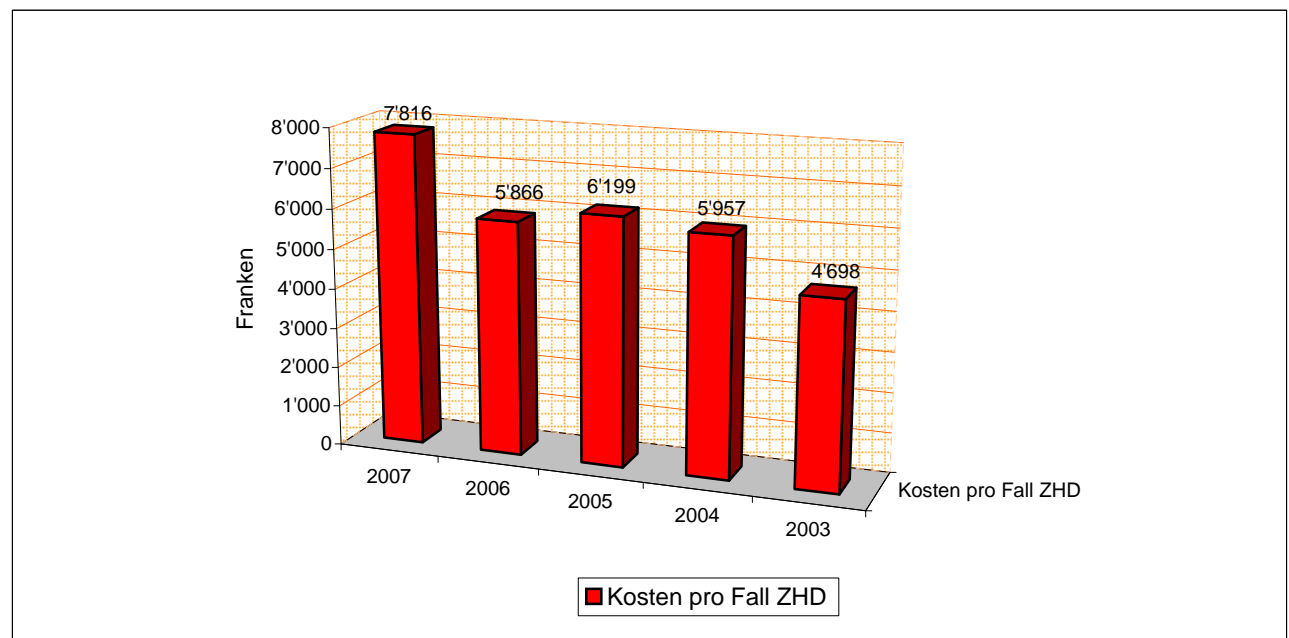
8. Fälle, Kosten pro Fall ZHD

Kenndaten 2007	Fälle / Fallkosten ZHD 2003 bis 2007					Tab. 8.1
	2007	2006	2005	2004	2003	
Fälle ZHD	343	458	417	343	361	-13.1%
Kosten pro Fall ZHD	7'816	5'866	6'199	5'957	4'698	+37.6%

Kenndaten 2007	Fälle ZHD 2003 bis 2007	Gra. 8.1
-------------------	-------------------------	----------



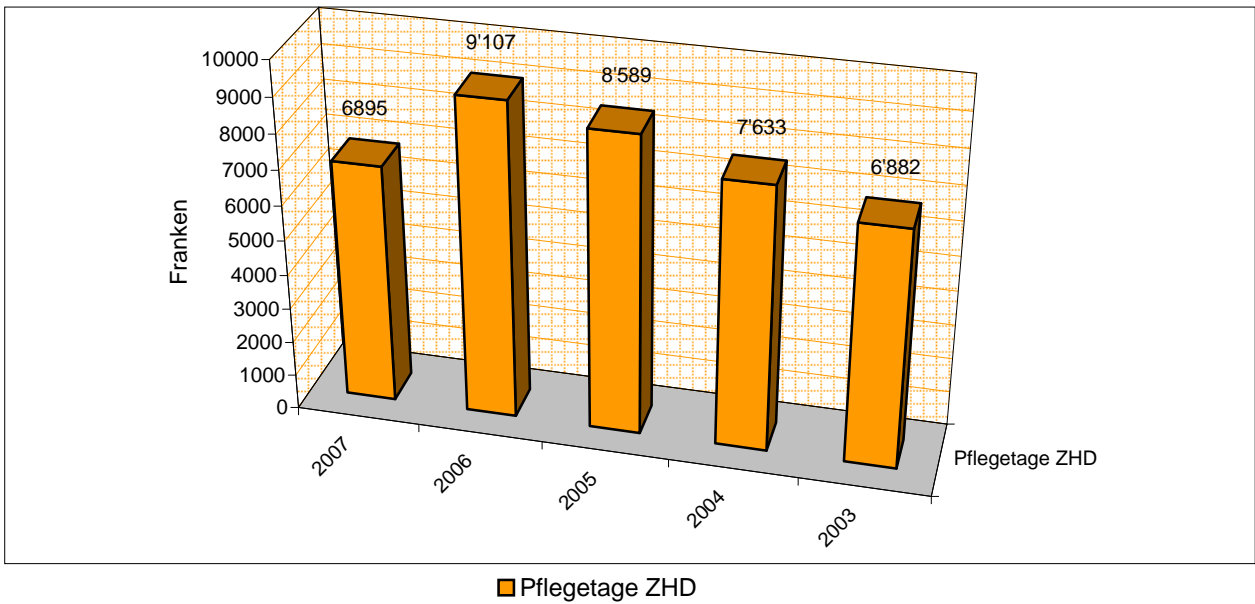
Kenndaten 2007	Kosten pro Fall ZHD 2003 bis 2007	Gra. 8.2
-------------------	-----------------------------------	----------



9. Pflеgetage, Kosten pro Pflеgetag ZHD

Kenndaten 2007	Pflеgetage / Kosten pro Pflеgetag ZHD 2003 bis 2007					Tab. 9.1
Jahr	2007	2006	2005	2004	2003	Δ vs Ø
Pflеgetage ZHD	6895	9'107	8'589	7'633	6'882	-14.4%
Kosten pro Pflеgetag ZHD	389	295	301	268	246	+40.1%

Kenndaten 2007	Pflеgetage ZHD 2003 bis 2007	Gra. 9.1
-------------------	------------------------------	----------



Kenndaten 2007	Kosten pro Pflеgetag ZHD 2003 bis 2007	Gra. 9.2
-------------------	--	----------

