UST Statistica criminale di polizia (SCP)

Rapporto annuale Grigioni 2025



Indice

1 Introduzione 4

2 Visione d'insieme 6

2.1 Reati secondo la legge 6
2.1.1 Ripartizione dei reati secondo la legge 6
2.1.2 Reati secondo la legge: tasso di chiarimento ed evoluzione dei reati 7

2.2 Reati del Codice penale (CP) 7
2.2.1 Ripartizione dei reati secondo i titoli del Codice penale 7
2.2.2 Titoli del Codice penale e selezione di reati: tasso di chiarimento ed evoluzione dei reati 8
2.2.3 Selezione di reati del Codice penale con indicazione del numero di chiarimenti (inclusi quelli relativi agli anni precedenti) 9

2.3 Ripartizione geografica dei reati 10
2.3.1 Codice penale (CP) 10
2.3.2 Legge sugli stupefacenti (LStup) 13
2.3.3 Legge sugli stranieri e la loro integrazione (LStrI) 16

2.4 Persone imputate secondo la legge 19
2.4.1 Persone imputate secondo la legge, la classe di età ed il sesso 19
2.4.2 Ripartizione dell'età e del sesso secondo la legge 19
2.4.3 Nazionalità delle persone imputate secondo la legge (CH/stranieri per statuto di soggiorno) 21
2.4.4 Persone imputate secondo la legge, la nazionalità e lo statuto di soggiorno 22
2.4.5 Numero di reati per persona imputata in un anno civile 24
2.4.6 Numero di persone imputate per reato del Codice penale (CP) 25

3 Parte dettagliata 26

3.1 Reati violenti 26
3.1.1 Reati violenti: ripartizione secondo il reato 26
3.1.2 Reati violenti: tasso di chiarimento ed evoluzione dei reati 27
3.1.3 Reati violenti secondo il luogo 28
3.1.4 Reati violenti secondo i mezzi utilizzati 30
3.1.5 Persone imputate per reati violenti secondo l'età, il sesso e la nazionalità 31
3.1.6 Persone danneggiate per reati violenti secondo l'età, il sesso e la nazionalità 32

3.2 Violenza domestica 33
3.2.1 Violenza domestica: ripartizione secondo il reato 33
3.2.2 Violenza domestica: selezione ed evoluzione dei reati 34
3.2.3 Violenza domestica: relazioni intercorrenti tra persone danneggiate e imputate 35

3.3 Reati contro l'integrità sessuale 36
3.3.1 Reati contro l'integrità sessuale: ripartizione secondo il reato 36
3.3.2 Reati contro l'integrità sessuale: tasso di chiarimento ed evoluzione dei reati 36
3.3.3 Reati contro l'integrità sessuale secondo il luogo 37

3.4 Reati contro il patrimonio 38
3.4.1 Reati contro il patrimonio: ripartizione secondo il reato 38
3.4.2 Reati contro il patrimonio: tasso di chiarimento ed evoluzione dei reati 39

3.5 Rapina 40
3.5.1 Rapina secondo lo strumento 40
3.5.2 Rapina secondo lo strumento: tasso di chiarimento ed evoluzione dei reati 40

3.6 Furto 41
3.6.1 Ripartizione secondo il tipo di furto 41
3.6.2 Tipo di furto: tasso di chiarimento ed evoluzione dei reati 42
3.6.3 Furto con scasso secondo il luogo 43

3.7 Furto di veicolo 45
3.7.1 Furto di veicoli: ripartizione secondo il tipo di veicolo 45
3.7.2 Furto di veicoli: tasso di chiarimento ed evoluzione dei reati 45

3.8 Danneggiamento 46
3.8.1 Danneggiamento: ripartizione secondo il contesto 46
3.8.2 Danneggiamento secondo il contesto: tasso di chiarimento 46
3.8.3 Vandalismo secondo il modus operandi 47
3.8.4 Vandalismo secondo il luogo 48

3.9 Criminalità digitale 49
3.9.1 Reati con un modus operandi della criminalità digitale 49
3.9.2 Reati di criminalità digitale per ambito 50
3.9.3 Reati di criminalità digitale per modus operandi 51

3.10 Legge sugli stupefacenti (LStup) 52
3.10.1 Legge sugli stupefacenti: ripartizione secondo il tipo di reato 52
3.10.2 Legge sugli stupefacenti: tasso di chiarimento ed evoluzione dei reati 53
3.10.3 Legge sugli stupefacenti: sostanze secondo il tipo di reato 54
3.10.4 Legge sugli stupefacenti: persone imputate 56
3.10.5 Decessi per stupefacenti registrati dalla polizia: evoluzione 58
3.10.6 Legge sugli stupefacenti: sequestro di sostanze 59

3.11 Legge sugli stranieri e la loro integrazione (LStrI) 60
3.11.1 Legge sugli stranieri e la loro integrazione: ripartizione secondo il reato 60
3.11.2 Legge sugli stranieri e la loro integrazione: tasso di chiarimento ed evoluzione dei reati 61

4 Evoluzione 62

4.1 Reati secondo la legge 62
4.1.1 Titoli del Codice penale e selezione di reati 63
4.1.2 Codice penale: reati secondo la regione 65
4.1.3 Codice penale: reati secondo il comune 66
4.1.4 Reati violenti 67
4.1.5 Reati di violenza domestica 69
4.1.6 Reati contro il patrimonio 70
4.1.7 Reati di criminalità digitale per modus operandi 71
4.1.8 Reati alla legge sugli stupefacenti 73
4.1.9 Legge sugli stupefacenti: reati secondo la regione 75
4.1.10 Legge sugli stupefacenti: reati secondo il comune 76
4.1.11 Reati alla legge sugli stranieri e la loro integrazione 77
4.1.12 Legge sugli stranieri e la loro integrazione: reati secondo la regione 79
4.1.13 Legge sugli stranieri e la loro integrazione: reati secondo il comune 80

5 Supplementi cantonali 81

5.1 Eventi cantonali 81

6 Glossario metodologico 82

6.1 Introduzione 82

6.2 Definizioni 82
6.2.1 Caso 82
6.2.2 Reato 82
6.2.3 Chiarimento 82
6.2.4 Persona imputata 82
6.2.5 Persona danneggiata 83
6.2.6 Popolazione residente permanente 83
6.2.7 Stato dei comuni 83
6.2.8 Categorie dei veicoli 83

6.3 Principi dell'analisi dei dati 83
6.3.1 Statistica di uscita 83
6.3.2 Principio del luogo del reato 84
6.3.3 Conteggio delle persone o conteggio semplice 84
6.3.4 Cifre assolute 84
6.3.5 Cifre relative 84
6.3.6 Grafici 84

1 Introduzione

Panoramica

Nel 2025 nel Cantone dei Grigioni sono stati registrati complessivamente 13 235 reati (anno precedente 12 599). Di questi, il 79,4 % (80,1 %) riguarda il Codice penale, il 6,8 % (5,7 %) la legge sugli stupefacenti, l'1,8 % (2,3 %) la legge sugli stranieri e il 12,1 % (11,9 %) l'ulteriore legislazione penale accessoria a livello federale.

Il Cantone dei Grigioni registra una frequenza (numero di reati per 1000 abitanti) pari a 51,0 (49,2) in riferimento ai reati previsti dal Codice penale e a 4,3 (3,5) in riferimento ai reati previsti dalla legge sugli stupefacenti. All'interno del Cantone, le frequenze maggiori sono state registrate nella regione di Coira con un valore pari a 105,6 (102,8) per quanto riguarda i casi previsti dal Codice penale e pari a 10,0 (7,0) per quelli previsti dalla legge sugli stupefacenti. Le frequenze minori riguardo a reati previsti dal Codice penale con un valore pari a 24,1 (24,9) e dalla legge sugli stupefacenti con un valore pari a 1,5 (0,8) sono state registrate nella regione Surselva.

Nel caso dei reati previsti dal Codice penale, la maggior parte delle imputate ha un'età compresa tra 40 e 44 anni mentre gli imputati hanno un'età compresa tra 25 e 29 anni. Nel caso dei reati previsti dalla legge sugli stupefacenti, la maggior parte delle imputate ha un'età compresa tra 25 e 29 anni mentre gli imputati hanno un'età compresa tra 35 e 39 anni.

Reati previsti dal Codice penale

In totale nel 2025 sono stati registrati 10 528 (10 088) reati previsti dal Codice penale. La maggior parte è rappresentata da reati contro il patrimonio con il 65,1 % (66,5 %), seguono i reati contro la libertà personale con il 20,1 % (18,8 %) e i reati contro la vita e l'integrità della persona con il 4,9 % (4,3 %).

I reati previsti dal Codice penale sono stati chiariti in misura del 44,0 % (42,5 %). Nel caso dei reati contro la vita e l'integrità della persona la quota di chiarimento è stata del 92,3 % (92,3 %), per reati sessuali del 93,2 % (90,2 %) e per reati contro il patrimonio del 30,6 % (30,1 %).

Reati violenti e reati contro l'integrità sessuale

Nel 2025 non sono stati commessi omicidi (0), tuttavia vi è stato un (1) tentato omicidio. La quota riconducibile a reati violenti gravi ammonta al 6,7 % (5,7 %) di tutti i reati violenti. Si tratta in totale di 57 (39) casi, dei quali 40 (32) sono casi di lesioni personali gravi e 16 (6) di violenza carnale. Di questi reati violenti gravi il 94,7 % (100 %) ha potuto essere chiarito. La quota di chiarimento dei reati violenti ammonta complessivamente al 92,1 % (92,3 %). La maggior parte dei reati violenti è costituita da lesioni semplici 192 (135), minacce 163 (144), vie di fatto 151 (144) e coazione 115 (59).

Nel settore della violenza domestica sono stati commessi 260 (232) reati. Il 44,4 % (50,6 %) di questi si è verificato all'interno di una relazione di coppia.

Dei complessivi 161 (133) reati contro l'integrità sessuale commessi, nel 58,3 % (51,9 %) dei casi si è trattato di pornografia, nel 15,4 % (12,8 %) di molestie sessuali e nel 7,7 % (15,5 %) di atti sessuali con fanciulli. Gli atti di violenza carnale commessi sono stati 16 (6), 14 dei quali sono avvenuti in un quadro di violenza domestica.

Reati contro il patrimonio

I reati contro il patrimonio registrati sono stati complessivamente 6840 (6704). Questi hanno potuto essere chiariti in misura del 30,6 % (30,1 %). Si tratta principalmente delle fattispecie seguenti: furto (veicoli esclusi) 2695 (2661), danneggiamenti (furti esclusi) 522 (557), truffa 628 (586) e abuso di un impianto per l'elaborazione di dati 394 (321). Sono stati perpetrati 1129 (1142) furti di veicoli, in 591 (533) casi si è trattato di furti di biciclette e in 513 (585) casi di furti di ciclomotori con motore elettrico.

Per quanto riguarda le forme di furto (furti di veicoli esclusi) la maggior parte ricade sul furto (non specificato) con 747 (765) casi, sul furto con scasso con 593 (499), sul furto con introduzione clandestina con 331 (316) e sui furti nei negozi con 507 (573). Il 28,7 % (27,1 %) dei furti con scasso è stato chiarito, la percentuale nel caso dei furti con introduzione clandestina è del 28,1 % (25,3 %).

Criminalità digitale

Nell'ambito della criminalità digitale sono stati commessi 1237 (1087) reati. Per 536 (507) di questi reati, cioè nel 43,3 % (46,6 %) dei casi, si è trattato di truffa. Il 93,0 % (94,8 %) dei 1237 reati è da attribuire al settore della cibercriminalità economica, il 6,8% (4,5 %) al settore dei ciberreati sessuali e lo 0,2 % (0,7 %) al settore della ciberlesione della reputazione.

Reati previsti dalla legge sugli stupefacenti

Delle 894 (721) infrazioni alla legge sugli stupefacenti registrate nel 2025, 709 (578) sono costituite dal consumo illegale e 181 (141) dal traffico illegale. A parte il consumo di diversi gruppi di sostanze, con il 29,9 % (29,1 %) le sostanze più consumate sono state principalmente stimolanti (cocaina, ecstasy, anfetamina, ecc.). Gli stimolanti sono stati anche le principali sostanze al centro dei traffici illeciti con il 38,2 % (52,0 %). Vi sono stati 96 (71) sequestri di cocaina, 59 (61) di marijuana e 52 (35) di eroina. La polizia ha registrato tre (2) decessi per droga.

Legge sugli stranieri

Con 238 (292) casi, le infrazioni alla legge sugli stranieri costituiscono una parte esigua dei reati totali. La maggior parte dei reati riguarda l'esercizio di un'attività lucrativa illegale o l'assunzione illegale con il 45,0 % (44,2 %) nonché l'entrata/l'uscita e il soggiorno illegali con il 41,2 % (39,7 %).

Dal 2009 la Statistica criminale di polizia (SCP) del Cantone dei Grigioni viene redatta secondo criteri di rilevamento unitari per tutta la Svizzera. La statistica criminale nazionale 2025 è disponibile sul sito dell'Ufficio federale di statistica (UST) www.statistik.admin.ch.

2 Visione d'insieme

2.1 Reati secondo la legge

2.1.1 Ripartizione dei reati secondo la legge

Ripartizione dei reati secondo la legge **G 1**

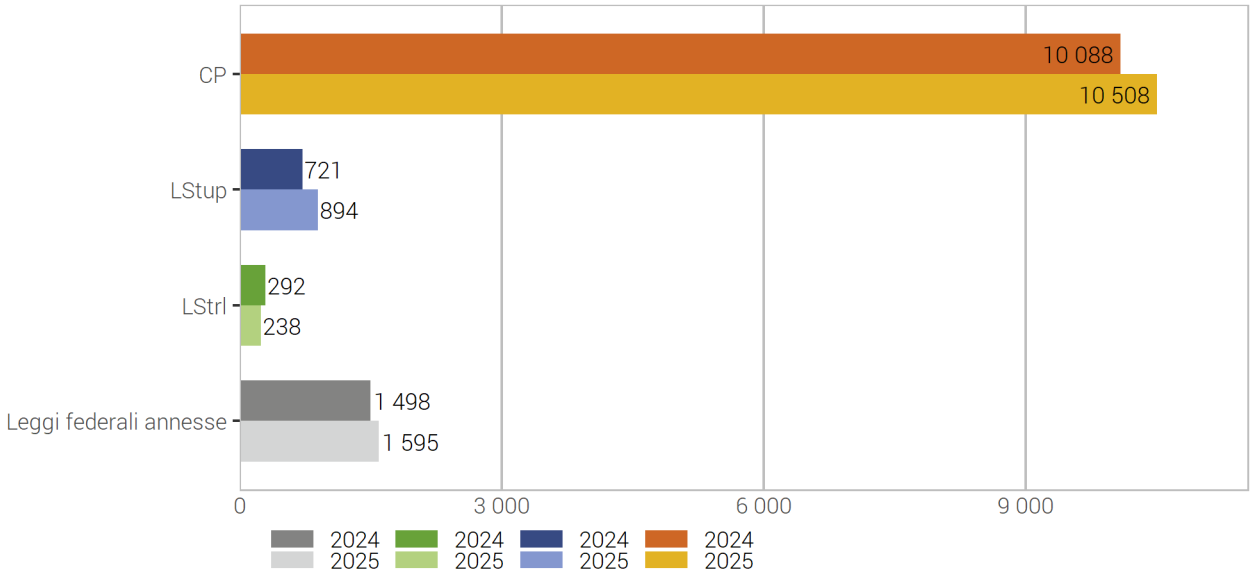

Fonte(i): UST – Statistica criminale di polizia (SCP) 2025 © UST 2026

Nella statistica criminale di polizia (SCP) sono rilevati in modo dettagliato i reati del Codice penale (CP), della legge sugli stupefacenti (LStup) e della legge sugli stranieri e la loro integrazione (LStrI). Non sono invece presi in considerazione i reati alla legge sulla circolazione stradale (LCStr) ai quali è riservata la statistica degli incidenti della circolazione anche se hanno come conseguenza omicidi colposi e lesioni personali.

Nel 2025, sono state trasmesse alla SCP 1 595 denunce relative ai reati sulle altre leggi federali annesse. Ma a seconda di come sono disciplinate le competenze a livello cantonale, diverse leggi federali annesse non sono (o non unicamente) prerogativa esclusiva della polizia cantonale. In fatti, alcune infrazioni registrate dalla polizia delle strade ferrate o dall'Ufficio federale della dogana e della sicurezza dei confini (UDSC) possono essere trasferite direttamente al ministero pubblico (ad es. la legge federale sul trasporto di viaggiatori). Bisogna quindi partire dal presupposto che alcuni reati registrati concernenti le leggi federali non confluiscono nella SCP; una parte di essi è trattata infatti direttamente dalle autorità giudiziarie competenti.

2.1.2 Reati secondo la legge: tasso di chiarimento ed evoluzione dei reati

Reati secondo la legge: tasso di chiarimento ed evoluzione dei reati

T 1

	2024		2025		Differenza
	Reati	Chiarimento	Reati	Chiarimento	
Codice penale (CP)	10 088	42,5%	10 508	44,0%	4%
Legge sugli stupefacenti (LStup)	721	99,2%	894	99,0%	24%
Legge sugli stranieri e la loro integrazione (LStrI)	292	100,0%	238	99,6%	-18%
Altre leggi federali	1 498	97,9%	1 595	97,6%	6%

Fonte(i): UST – Statistica criminale di polizia (SCP) 2025

© UST 2026

2.2 Reati del Codice penale (CP)

2.2.1 Ripartizione dei reati secondo i titoli del Codice penale

Ripartizione dei reati secondo i titoli del Codice penale G 2

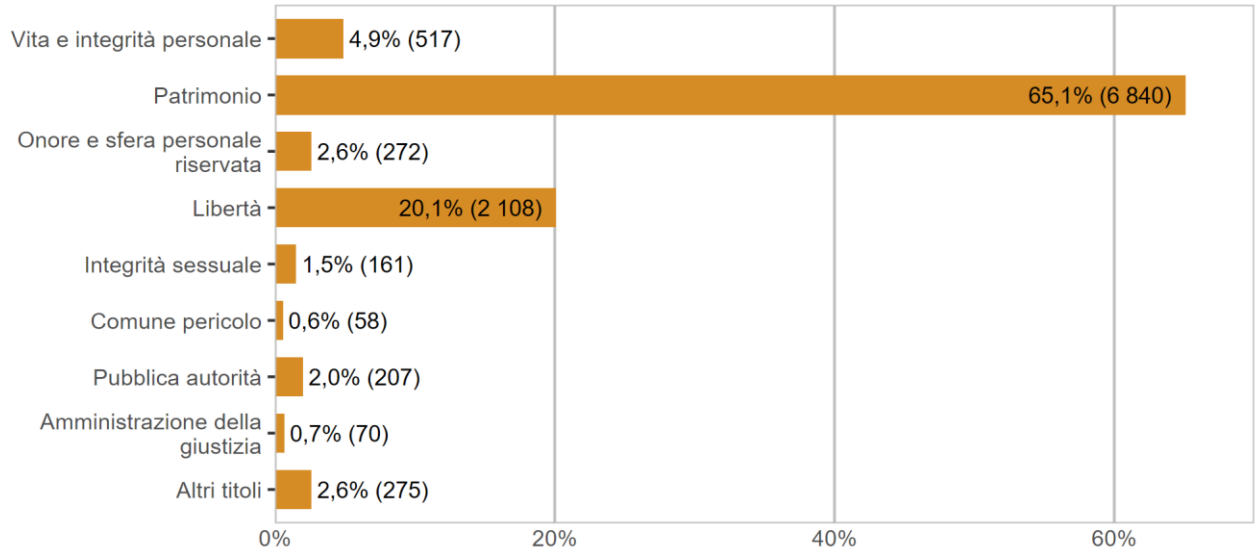

Fonte(i): UST – Statistica criminale di polizia (SCP) 2025

© UST 2026

2.2.2 Titoli del Codice penale e selezione di reati: tasso di chiarimento ed evoluzione dei reati

Titoli del Codice penale e selezione di reati: tasso di chiarimento ed evoluzione dei reati

T 2

	2024		2025		Differenza
	Reati	Chiarimento	Reati	Chiarimento	
Totale generale del Codice penale	**10 088**	**42,5%**	**10 508**	**44,0%**	**4%**
Totale vita e integrità della persona	**431**	**92,3%**	**517**	**92,3%**	**20%**
Omicidi consumati (art. 111–113/116)	0	–	0	–	0%
Omicidi tentati (art. 111–113/116)	1	100,0%	1	100,0%	0%
Lesioni personali gravi (art. 122)	32	100,0%	40	92,5%	25%
Lesioni semplici (art. 123)	135	88,9%	192	92,2%	42%
Totale patrimonio	**6 704**	**30,1%**	**6 840**	**30,6%**	**2%**
Furto (senza veicoli) (art. 139)	2 661	37,9%	2 695	38,4%	1%
di cui furto con scasso	499	27,1%	593	28,7%	19%
di cui furto con scippo	4	25,0%	5	40,0%	25%
Furto di veicolo (art. 139)	1 142	8,5%	1 129	14,7%	-1%
Rapina (art. 140)	17	88,2%	16	62,5%	-6%
Danneggiamento (senza furto) (art. 144)	557	28,7%	522	33,1%	-6%
Truffa (art. 146)	586	16,0%	628	14,3%	7%
Estorsione (art. 156)	26	38,5%	30	16,7%	15%
Crimini o delitti nel fallimento e nell'esecuzione per debiti (art. 163–171)	113	100,0%	102	98,0%	-10%
Totale reati contro l'onore e la sfera personale riservata	**269**	**51,3%**	**272**	**46,3%**	**1%**
Diffamazione e calunnia (art. 173 + 174)	28	85,7%	27	74,1%	-4%
Totale libertà personale	**1 893**	**56,6%**	**2 108**	**58,3%**	**11%**
Minaccia (art. 180)	157	94,3%	163	94,5%	4%
Coazione (art. 181)	59	91,5%	115	98,3%	95%
Tratta di esseri umani (art. 182)	1	100,0%	0	–	-100%
Sequestro di persona e rapimento (art. 183)	3	100,0%	3	100,0%	0%
Violazione di domicilio senza furto (art. 186)	166	79,5%	241	85,5%	45%
Totale integrità sessuale	**133**	**90,2%**	**161**	**93,2%**	**21%**
Atti sessuali con fanciulli (art. 187)	20	80,0%	12	66,7%	-40%
Violenza carnale (art. 190)	6	100,0%	16	100,0%	167%
Esibizionismo (art. 194)	8	100,0%	5	80,0%	-38%
Pornografia (art. 197)	69	88,4%	91	96,7%	32%
Totale comune pericolo	**47**	**83,0%**	**58**	**67,2%**	**23%**
Incendio intenzionale (art. 221)	11	54,5%	10	20,0%	-9%
Totale pubblica autorità	**164**	**92,1%**	**207**	**96,6%**	**26%**
Violenza o minaccia contro le autorità e i funzionari (art. 285)	44	95,5%	48	100,0%	9%
Totale amministrazione della giustizia	**129**	**50,4%**	**70**	**82,9%**	**-46%**
Riciclaggio di denaro (art. 305bis)	105	39,0%	53	77,4%	-50%
Altri reati al CP	318	89,0%	275	90,2%	-14%

Fonte(i): UST – Statistica criminale di polizia (SCP) 2025

© UST 2026

Osservazione: un furto con scasso di solito consiste in tre fattispecie (furto, violazione di domicilio, danneggiamento). Allo stesso modo, un furto con introduzione clandestina include la fattispecie di violazione di domicilio, mentre un furto con scasso di veicolo include la fattispecie del danneggiamento.

Nella tabella 2.2.2, i reati di danneggiamento e i reati di violazione di domicilio senza furto sono indicati separatamente. I reati di violazione di domicilio e i reati di danneggiamento che sono registrati in relazione al furto con scasso, al furto con introduzione clandestina e al furto con scasso di veicolo, sono invece inclusi rispettivamente nel «Totale libertà personale» e nel «Totale Patrimonio».

2.2.3 Selezione di reati del Codice penale con indicazione del numero di chiarimenti (inclusi quelli relativi agli anni precedenti)

Selezione di reati del Codice penale con indicazione del numero di chiarimenti (inclusi quelli relativi agli anni precedenti) **G 8**

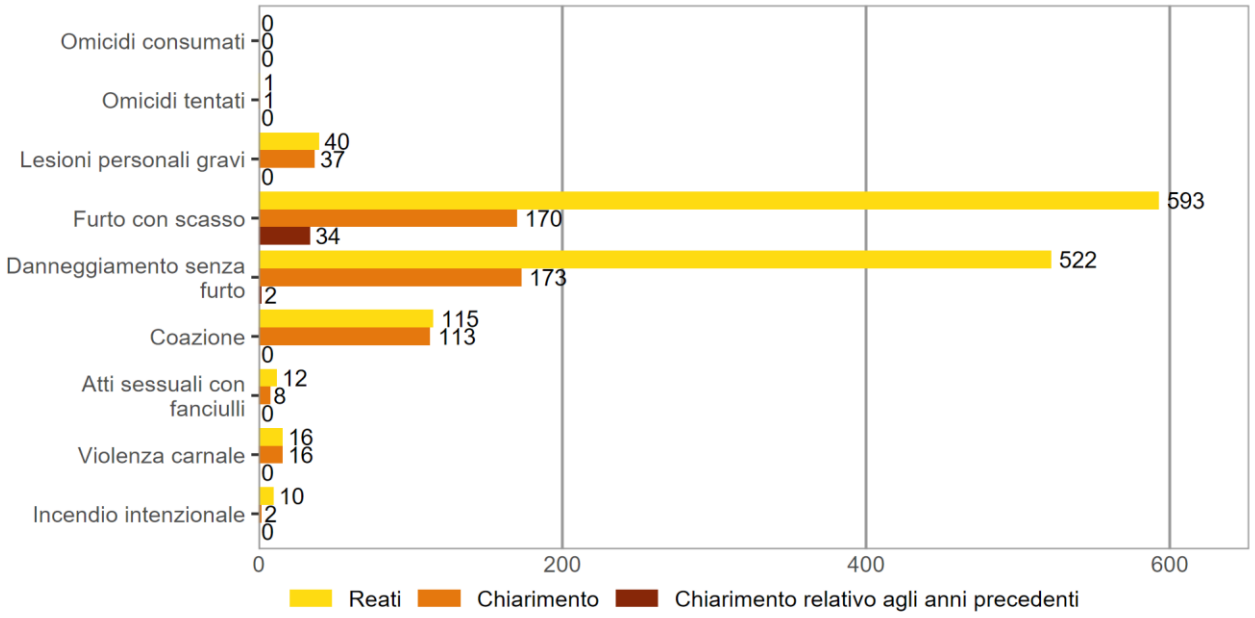

Fonte(i): UST – Statistica criminale di polizia (SCP) 2025 © UST 2026

Il chiarimento di un reato può avvenire a seguito dell'attività investigativa della polizia cantonale, della denuncia nominativa da parte della vittima o di un testimone, di una ricerca su larga scala, ecc. Il numero di chiarimenti non fornisce tuttavia alcuna informazione su come il chiarimento è avvenuto e su chi l'ha effettuato; non può nemmeno servire come indicatore di efficienza delle attività di polizia valido in egual misura per tutte le fattispecie penali.

Per «chiarimenti relativi agli anni precedenti» si intendono quelli che concernono reati già rilevati statisticamente negli anni precedenti, ma per i quali le persone imputate sono state registrate solamente nell'anno in esame.

2.3 Ripartizione geografica dei reati

2.3.1 Codice penale (CP)

Il calcolo delle frequenze (numero di reati ogni 1000 abitanti) migliora la raffrontabilità. Le frequenze non possono però tener conto delle popolazioni pendolari che, in particolare nelle grandi città, incidono in modo non indifferente sui tassi di delinquenza.

2.3.1.1 Frequenza (‰) secondo la regione

Codice penale: frequenza (‰) secondo la regione **G 4**

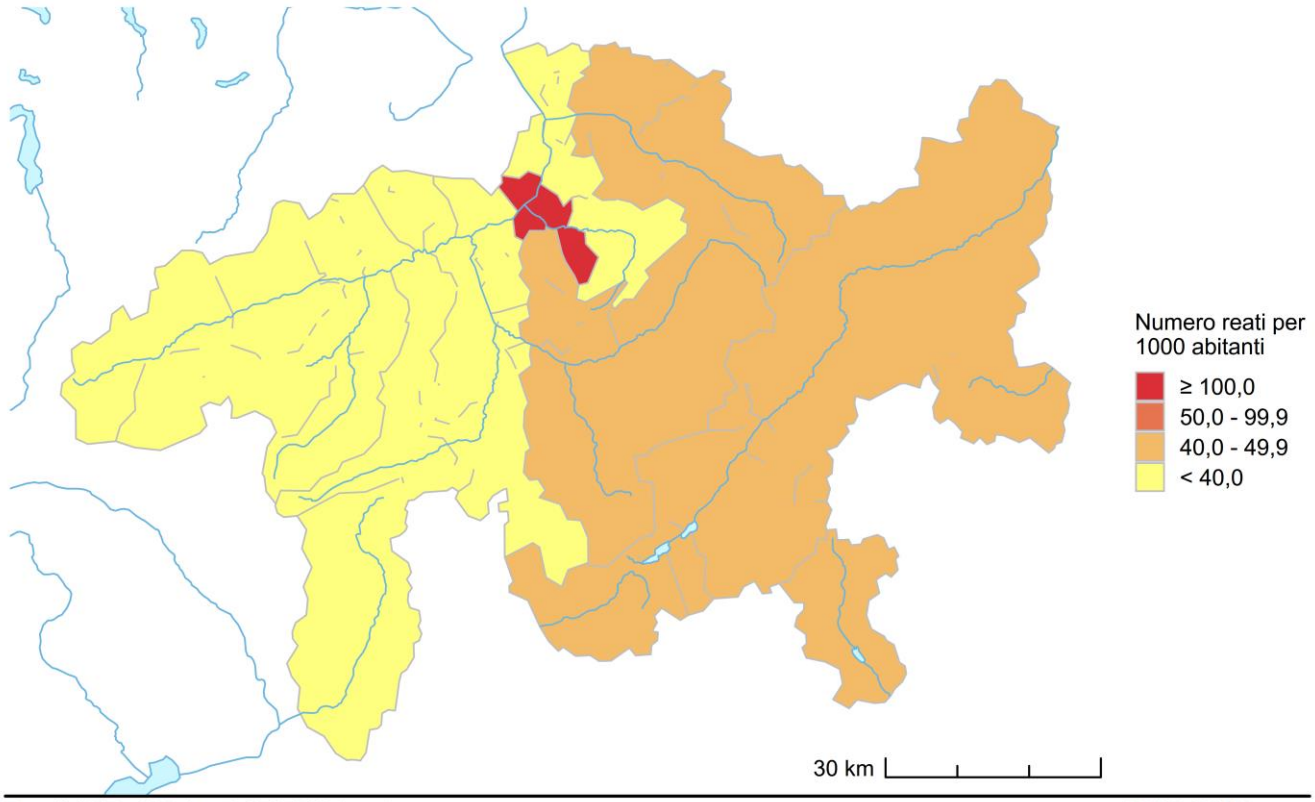

Fonte(i): UST – SCP (2025), STATPOP (2024)

© UST, CRIME, 2026

2.3.1.2 Frequenza (‰) ed evoluzione secondo la regione

Codice penale: frequenza (‰) ed evoluzione secondo la regione

T 3

	2024			2025			Differenza reati
	Reati	Abitanti	Frequenza	Reati	Abitanti	Frequenza	
Totale cantone	**10 088**	**204 888**	**49,2**	**10 508**	**206 138**	**51,0**	**4%**
Rhein-Moesa	2 836	71 592	39,6	2 839	72 265	39,3	0%
Chur	4 035	39 242	102,8	4 168	39 486	105,6	3%
Mittelbünden	1 335	36 818	36,3	1 572	36 973	42,5	18%
Engiadina	1 252	31 931	39,2	1 317	32 032	41,1	5%
Surselva	630	25 305	24,9	612	25 382	24,1	-3%

Fonte(i): UST – Statistica criminale di polizia (SCP) 2025

© UST 2026

2.3.1.3 Frequenza (‰) secondo il comune

Codice penale: frequenza (‰) secondo il comune **G 5**

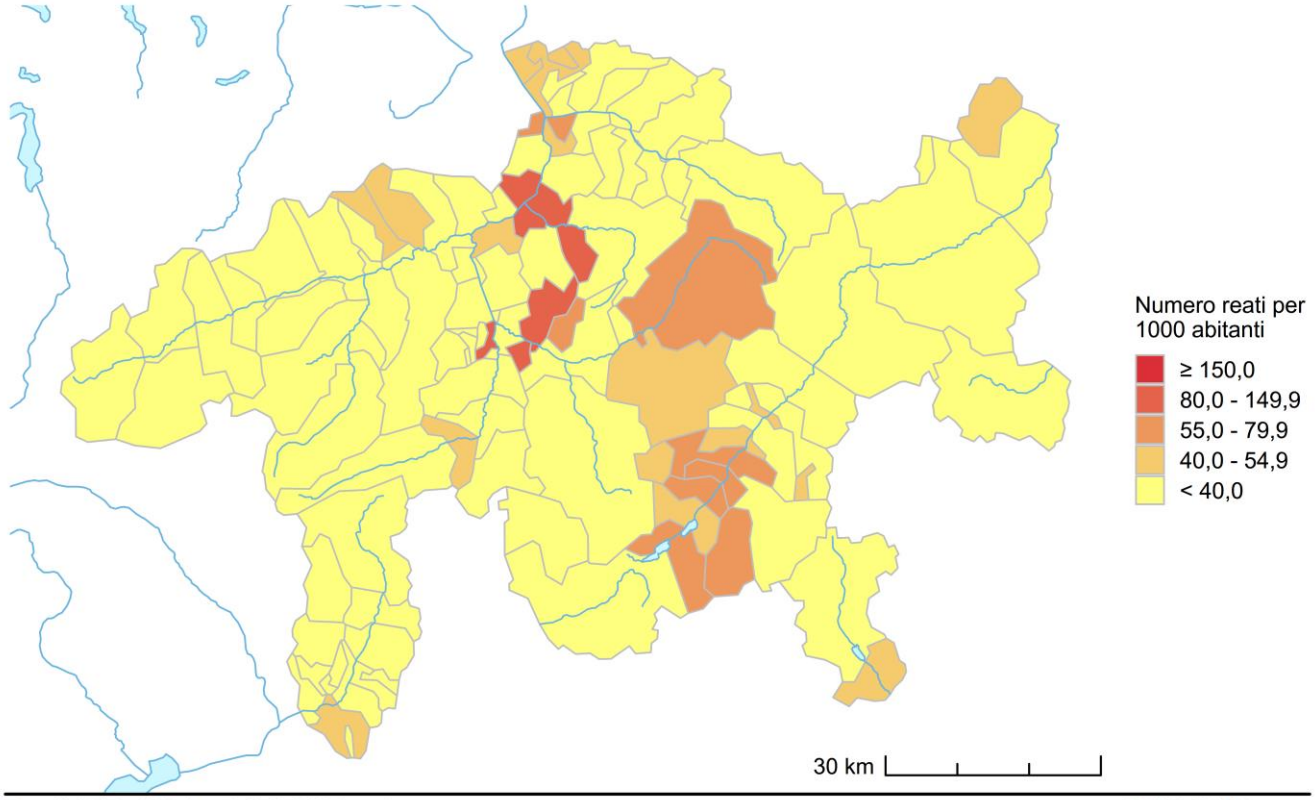

Fonte(i): UST – SCP (2025), STATPOP (2024)

© UST, CRIME, 2026

2.3.1.4 Frequenza (‰) ed evoluzione secondo il comune

Codice penale: frequenza (‰) ed evoluzione secondo il comune

T 4

	2024			2025			Differenza reati
	Reati	Abitanti	Frequenza	Reati	Abitanti	Frequenza	
Totale cantone	**10 088**	**204 888**	**49,2**	**10 508**	**206 138**	**51,0**	**4%**
Chur	4 035	39 242	102,8	4 168	39 486	105,6	3%
Davos	539	10 800	49,9	682	10 774	63,3	27%
Landquart	448	9 191	48,7	558	9 244	60,4	25%
Domat/Ems	503	8 286	60,7	358	8 392	42,7	-29%
Ilanz/Glion	139	5 030	27,6	137	5 067	27,0	-1%
St. Moritz	301	4 926	61,1	378	4 997	75,6	26%
Scuol	147	4 572	32,2	111	4 546	24,4	-24%
Klosters	136	4 473	30,4	135	4 478	30,1	-1%
Zizers	289	3 589	80,5	194	3 691	52,6	-33%
Bonaduz	120	3 533	34,0	92	3 565	25,8	-23%
Poschiavo	119	3 525	33,8	105	3 505	30,0	-12%
Thusis	147	3 459	42,5	307	3 439	89,3	109%
Trimmis	87	3 363	25,9	101	3 424	29,5	16%
Maienfeld	150	3 193	47,0	147	3 266	45,0	-2%
Arosa	181	3 143	57,6	120	3 159	38,0	-34%
Schiers	133	2 951	45,1	98	2 993	32,7	-26%
Flims	153	2 939	52,1	118	2 902	40,7	-23%
Samedan	138	2 913	47,4	171	2 901	58,9	24%
Felsberg	78	2 833	27,5	103	2 886	35,7	32%
Vaz/Obervaz	159	2 742	58,0	238	2 732	87,1	50%
Untervaz	52	2 675	19,4	76	2 674	28,4	46%
Roveredo (GR)	140	2 625	53,3	110	2 656	41,4	-21%
Malans	52	2 527	20,6	81	2 529	32,0	56%
Surses	58	2 424	23,9	70	2 465	28,4	21%
Cazis	89	2 416	36,8	62	2 439	25,4	-30%
Domleschg	42	2 219	18,9	38	2 262	16,8	-10%
Grüsch	37	2 161	17,1	57	2 176	26,2	54%
Churwalden	65	2 147	30,3	69	2 114	32,6	6%
Disentis/Mustér	31	2 080	14,9	34	2 104	16,2	10%
Laax	107	2 112	50,7	99	2 102	47,1	-7%
Lumnezia	19	2 072	9,2	34	2 075	16,4	79%
Pontresina	80	2 077	38,5	40	2 072	19,3	-50%
Breil/Brigels	18	1 713	10,5	36	1 706	21,1	100%
Luzein	33	1 625	20,3	12	1 689	7,1	-64%
Rhäzüns	34	1 633	20,8	62	1 612	38,5	82%
Zernez	55	1 579	34,8	47	1 592	29,5	-15%
Bregaglia	29	1 578	18,4	38	1 591	23,9	31%
Grono	45	1 556	28,9	30	1 580	19,0	-33%
Trin	28	1 525	18,4	41	1 557	26,3	46%
Seewis im Prättigau	27	1 430	18,9	22	1 450	15,2	-19%
Altri comuni	1 045	40 011	–	1 129	40 246	–	8%

Fonte(i): UST – Statistica criminale di polizia (SCP) 2025

© UST 2026

2.3.2 Legge sugli stupefacenti (LStup)

Il calcolo delle frequenze (numero di reati ogni 1000 abitanti) migliora la raffrontabilità. Le frequenze, però, non possono tener conto di fattori quali la struttura delle opportunità (per es. le concentrazioni nelle città) e il personale disponibile per i controlli, che incidono notevolmente sui tassi di delinquenza in questo ambito. In sede di raffronto, quindi, occorre tenere in considerazione questi fattori. Inoltre non bisogna dimenticare che le denunce per consumo sono molto frequenti e che influenzano in maniera determinante il quadro generale.

2.3.2.1 Frequenza (‰) secondo la regione

Legge sugli stupefacenti: frequenza (‰) secondo la regione **G 6**

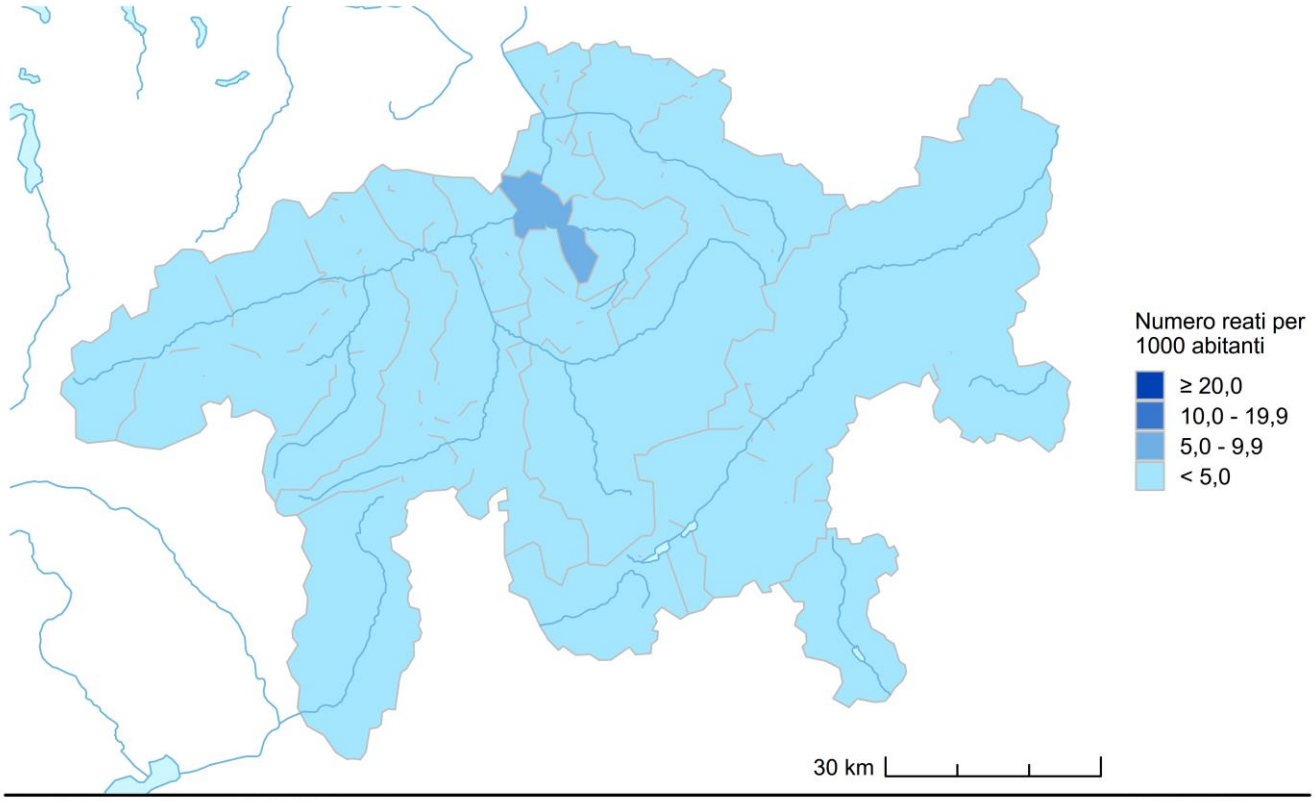

Fonte(i): UST – SCP (2025), STATPOP (2024)

© UST, CRIME, 2026

2.3.2.2 Frequenza (‰) ed evoluzione secondo la regione

Legge sugli stupefacenti: frequenza (‰) secondo la regione

T 5

	2024			2025			Differenza reati
	Reati	Abitanti	Frequenza	Reati	Abitanti	Frequenza	
Totale cantone	**721**	**204 888**	**3,5**	**894**	**206 138**	**4,3**	**24%**
Rhein-Moesa	164	71 592	2,3	204	72 265	2,8	24%
Chur	273	39 242	7,0	393	39 486	10,0	44%
Mittelbünden	135	36 818	3,7	116	36 973	3,1	-14%
Engiadina	129	31 931	4,0	143	32 032	4,5	11%
Surselva	20	25 305	0,8	38	25 382	1,5	90%

Fonte(i): UST – Statistica criminale di polizia (SCP) 2025

© UST 2026

2.3.2.3 Frequenza (‰) secondo il comune

Legge sugli stupefacenti: frequenza (‰) secondo il comune **G 7**

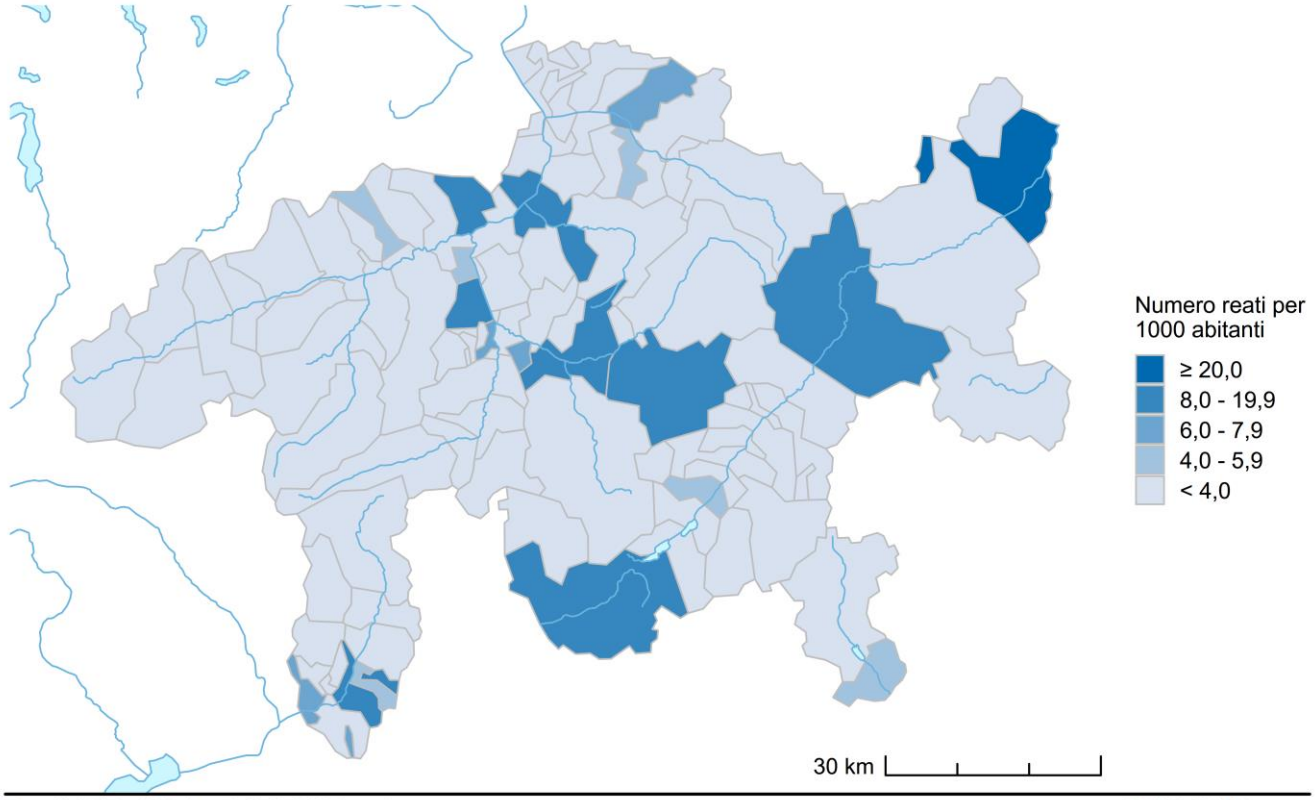

Fonte(i): UST – SCP (2025), STATPOP (2024)

© UST, CRIME, 2026

2.3.2.4 Frequenza (‰) ed evoluzione secondo il comune

Legge sugli stupefacenti: frequenza (‰) ed evoluzione secondo il comune

T 6

	2024			2025			Differenza reati
	Reati	Abitanti	Frequenza	Reati	Abitanti	Frequenza	
Totale cantone	**721**	**204 888**	**3,5**	**894**	**206 138**	**4,3**	**24%**
Chur	273	39 242	7,0	393	39 486	10,0	44%
Davos	87	10 800	8,1	34	10 774	3,2	-61%
Landquart	31	9 191	3,4	17	9 244	1,8	-45%
Domat/Ems	20	8 286	2,4	25	8 392	3,0	25%
Ilanz/Glion	8	5 030	1,6	3	5 067	0,6	-63%
St. Moritz	14	4 926	2,8	29	4 997	5,8	107%
Scuol	15	4 572	3,3	3	4 546	0,7	-80%
Klosters	7	4 473	1,6	11	4 478	2,5	57%
Zizers	23	3 589	6,4	12	3 691	3,3	-48%
Bonaduz	3	3 533	0,8	6	3 565	1,7	100%
Poschiavo	12	3 525	3,4	6	3 505	1,7	-50%
Thusis	2	3 459	0,6	25	3 439	7,3	1150%
Trimmis	4	3 363	1,2	4	3 424	1,2	0%
Maienfeld	9	3 193	2,8	4	3 266	1,2	-56%
Arosa	10	3 143	3,2	2	3 159	0,6	-80%
Schiers	4	2 951	1,4	23	2 993	7,7	475%
Flims	4	2 939	1,4	7	2 902	2,4	75%
Samedan	4	2 913	1,4	9	2 901	3,1	125%
Felsberg	15	2 833	5,3	5	2 886	1,7	-67%
Vaz/Obervaz	7	2 742	2,6	3	2 732	1,1	-57%
Untervaz	2	2 675	0,7	3	2 674	1,1	50%
Roveredo (GR)	10	2 625	3,8	10	2 656	3,8	0%
Malans	0	2 527	0,0	5	2 529	2,0	–
Surses	6	2 424	2,5	6	2 465	2,4	0%
Cazis	11	2 416	4,6	24	2 439	9,8	118%
Domleschg	4	2 219	1,8	1	2 262	0,4	-75%
Grüsch	12	2 161	5,6	2	2 176	0,9	-83%
Churwalden	0	2 147	0,0	5	2 114	2,4	–
Disentis/Mustér	2	2 080	1,0	0	2 104	0,0	-100%
Laax	3	2 112	1,4	9	2 102	4,3	200%
Lumnezia	0	2 072	0,0	0	2 075	0,0	0%
Pontresina	2	2 077	1,0	1	2 072	0,5	-50%
Breil/Brigels	0	1 713	0,0	6	1 706	3,5	–
Luzein	0	1 625	0,0	0	1 689	0,0	0%
Rhäzüns	3	1 633	1,8	7	1 612	4,3	133%
Zernez	21	1 579	13,3	24	1 592	15,1	14%
Bregaglia	18	1 578	11,4	27	1 591	17,0	50%
Grono	2	1 556	1,3	20	1 580	12,7	900%
Trin	0	1 525	0,0	4	1 557	2,6	–
Seewis im Prättigau	7	1 430	4,9	0	1 450	0,0	-100%
Altri comuni	66	40 011	–	119	40 246	–	80%

Fonte(i): UST – Statistica criminale di polizia (SCP) 2025

© UST 2026

2.3.3 Legge sugli stranieri e la loro integrazione (LStrI)

Il calcolo delle frequenze (numero di reati ogni 1000 abitanti) migliora la raffrontabilità. Nelle frequenze non è però possibile tener conto di altri fattori quali il luogo geografico (zone di frontiera) e l'intensità dei controlli, che hanno una notevole influenza sul tasso di delinquenza in questo ambito. In sede di raffronto, quindi, occorre considerare questi fattori.

2.3.3.1 Frequenza (‰) secondo la regione

Legge sugli stranieri e la loro integrazione: frequenza (‰) secondo la regione **G 8**

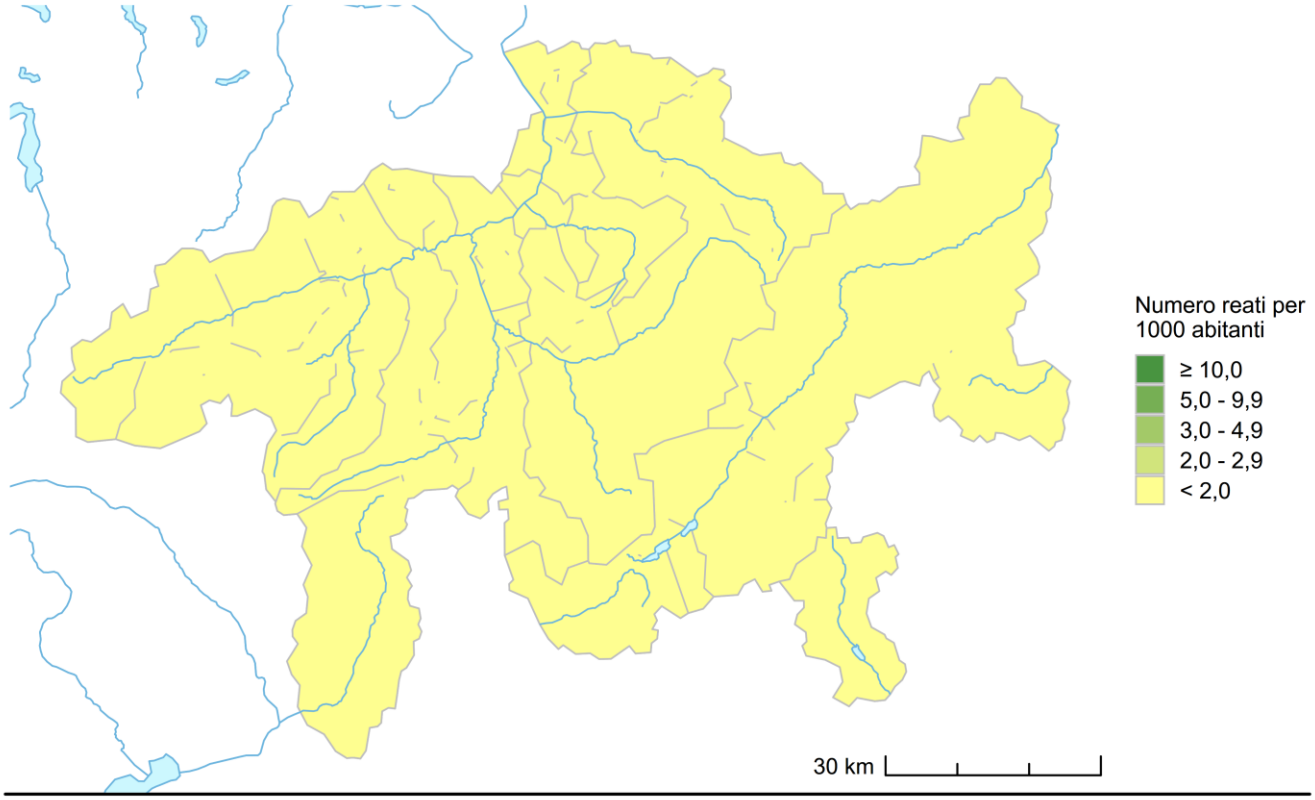

Fonte(i): UST – SCP (2025), STATPOP (2024)

© UST, CRIME, 2026

2.3.3.2 Frequenza (‰) ed evoluzione secondo la regione

Legge sugli stranieri e la loro integrazione: frequenza (‰) ed evoluzione secondo la regione

T 7

	2024			2025			Differenza reati
	Reati	Abitanti	Frequenza	Reati	Abitanti	Frequenza	
Totale cantone	**292**	**204 888**	**1,4**	**238**	**206 138**	**1,2**	**-18%**
Rhein-Moesa	71	71 592	1,0	59	72 265	0,8	-17%
Chur	96	39 242	2,4	78	39 486	2,0	-19%
Mittelbünden	40	36 818	1,1	34	36 973	0,9	-15%
Engiadina	66	31 931	2,1	54	32 032	1,7	-18%
Surselva	19	25 305	0,8	13	25 382	0,5	-32%

Fonte(i): UST – Statistica criminale di polizia (SCP) 2025

© UST 2026

2.3.3.3 Frequenza (‰) secondo il comune

Legge sugli stranieri e la loro integrazione: frequenza (‰) secondo il comune **G 9**

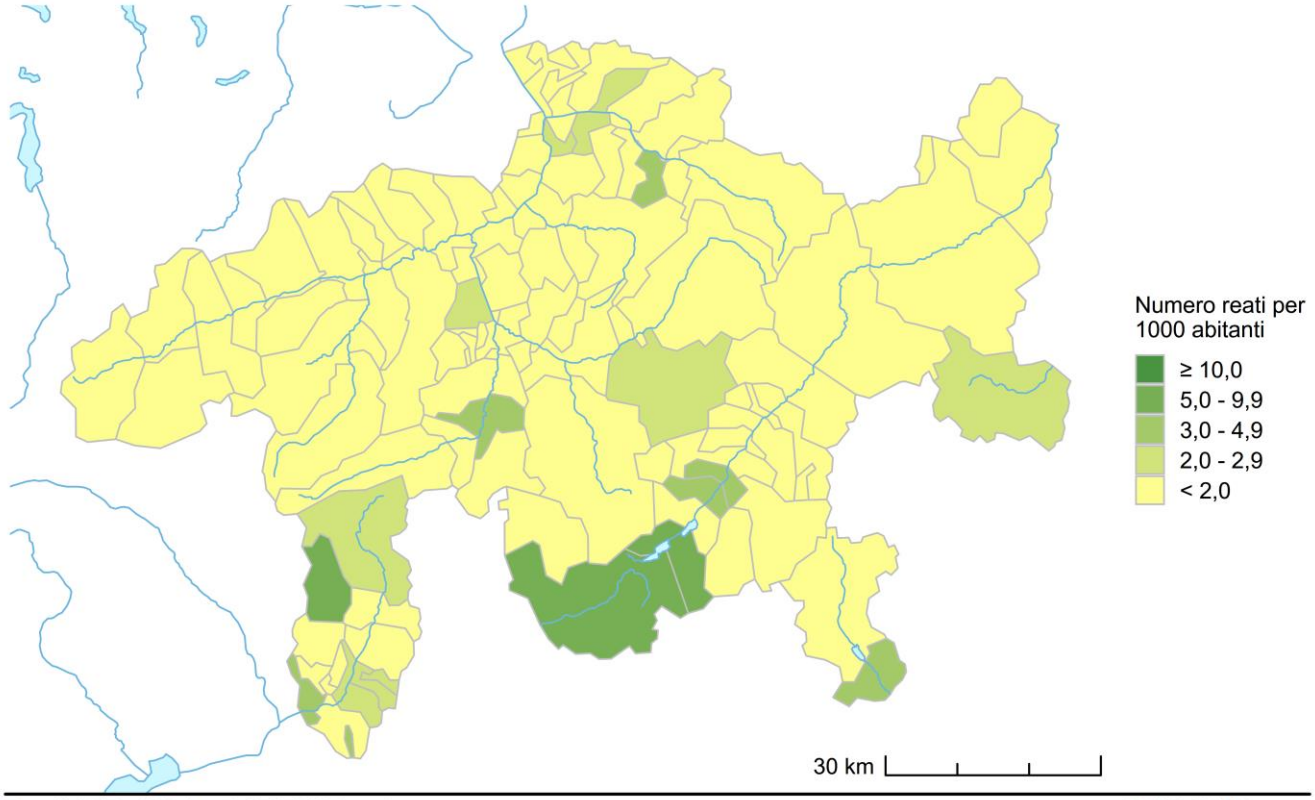

Fonte(i): UST – SCP (2025), STATPOP (2024)

© UST, CRIME, 2026

2.3.3.4 Frequenza (‰) ed evoluzione secondo il comune

Legge sugli stranieri e la loro integrazione: frequenza (‰) ed evoluzione secondo il comune

T 8

	2024			2025			Differenza reati
	Reati	Abitanti	Frequenza	Reati	Abitanti	Frequenza	
Totale cantone	**292**	**204 888**	**1,4**	**238**	**206 138**	**1,2**	**-18%**
Chur	96	39 242	2,4	78	39 486	2,0	-19%
Davos	19	10 800	1,8	15	10 774	1,4	-21%
Landquart	16	9 191	1,7	8	9 244	0,9	-50%
Domat/Ems	4	8 286	0,5	3	8 392	0,4	-25%
Ilanz/Glion	0	5 030	0,0	0	5 067	0,0	0%
St. Moritz	6	4 926	1,2	16	4 997	3,2	167%
Scuol	8	4 572	1,7	0	4 546	0,0	-100%
Klosters	4	4 473	0,9	0	4 478	0,0	-100%
Zizers	6	3 589	1,7	11	3 691	3,0	83%
Bonaduz	1	3 533	0,3	2	3 565	0,6	100%
Poschiavo	8	3 525	2,3	6	3 505	1,7	-25%
Thusis	6	3 459	1,7	0	3 439	0,0	-100%
Trimmis	5	3 363	1,5	3	3 424	0,9	-40%
Maienfeld	2	3 193	0,6	0	3 266	0,0	-100%
Arosa	7	3 143	2,2	6	3 159	1,9	-14%
Schiers	0	2 951	0,0	4	2 993	1,3	–
Flims	6	2 939	2,0	4	2 902	1,4	-33%
Samedan	4	2 913	1,4	2	2 901	0,7	-50%
Felsberg	0	2 833	0,0	0	2 886	0,0	0%
Vaz/Obervaz	2	2 742	0,7	0	2 732	0,0	-100%
Untervaz	0	2 675	0,0	0	2 674	0,0	0%
Roveredo (GR)	0	2 625	0,0	2	2 656	0,8	–
Malans	0	2 527	0,0	0	2 529	0,0	0%
Surses	2	2 424	0,8	1	2 465	0,4	-50%
Cazis	2	2 416	0,8	6	2 439	2,5	200%
Domleschg	0	2 219	0,0	0	2 262	0,0	0%
Grüsch	0	2 161	0,0	6	2 176	2,8	–
Churwalden	8	2 147	3,7	2	2 114	0,9	-75%
Disentis/Mustér	0	2 080	0,0	0	2 104	0,0	0%
Laax	0	2 112	0,0	2	2 102	1,0	–
Lumnezia	1	2 072	0,5	0	2 075	0,0	-100%
Pontresina	3	2 077	1,4	0	2 072	0,0	-100%
Breil/Brigels	0	1 713	0,0	0	1 706	0,0	0%
Luzein	2	1 625	1,2	0	1 689	0,0	-100%
Rhäzüns	2	1 633	1,2	0	1 612	0,0	-100%
Zernez	7	1 579	4,4	1	1 592	0,6	-86%
Bregaglia	4	1 578	2,5	11	1 591	6,9	175%
Grono	5	1 556	3,2	4	1 580	2,5	-20%
Trin	3	1 525	2,0	3	1 557	1,9	0%
Seewis im Prättigau	0	1 430	0,0	1	1 450	0,7	–
Altri comuni	53	40 011	–	41	40 246	–	-23%

Fonte(i): UST – Statistica criminale di polizia (SCP) 2025

© UST 2026

2.4 Persone imputate secondo la legge

A prescindere dal numero di reati contestati, le singole persone nel totale della legge corrispondente sono conteggiate una sola volta. In questo modo resta garantita la relazione con i dati relativi alla popolazione.

Le persone imputate indicate qui di seguito comprendono anche persone che non fanno parte della popolazione residente. Un paragone coerente delle persone imputate con la popolazione residente è dunque possibile solo selezionando e persone imputate residenti della stessa categoria di età e dello stesso sesso della popolazione residente presa a paragone.

2.4.1 Persone imputate secondo la legge, la classe di età ed il sesso

Persone imputate secondo la legge, la classe di età ed il sesso **T 9**

	Totale	Minorenni		Giovani adulti (18-24 anni)		Adulti (>24 anni)		Pers. giur.	s. i.
		m	f	m	f	m	f		
Codice penale (CP)	1 853	143	36	188	47	1 108	331	0	0
Legge sugli stupefacenti (LStup)	447	24	3	77	10	279	54	0	0
Legge sugli stranieri e la loro integrazione (LStrI)	189	3	0	22	7	105	52	0	0

Fonte(i): UST – Statistica criminale di polizia (SCP) 2025 © UST 2026

2.4.2 Ripartizione dell'età e del sesso secondo la legge

2.4.2.1 Codice penale (CP)

Codice penale: persone imputate secondo l'età e il sesso **G 10**

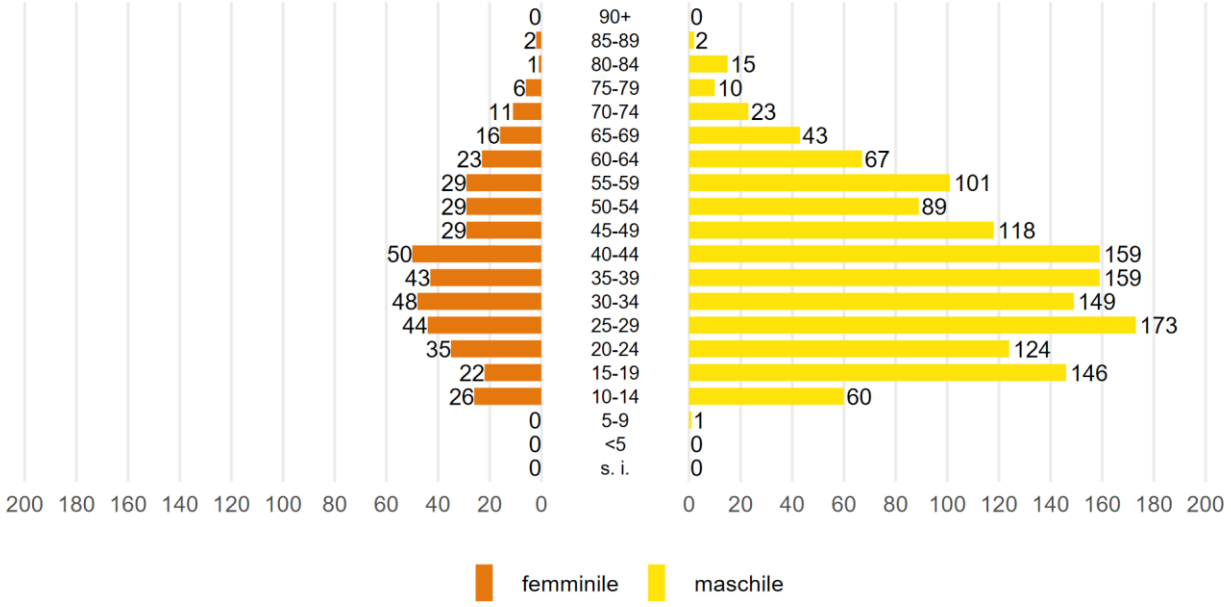

Fonte(i): UST – Statistica criminale di polizia (SCP) 2025 © UST 2026

2.4.2.2 Legge sugli stupefacenti (LStup)

Legge sugli stupefacenti: persone imputate secondo l'età e il sesso **G 11**

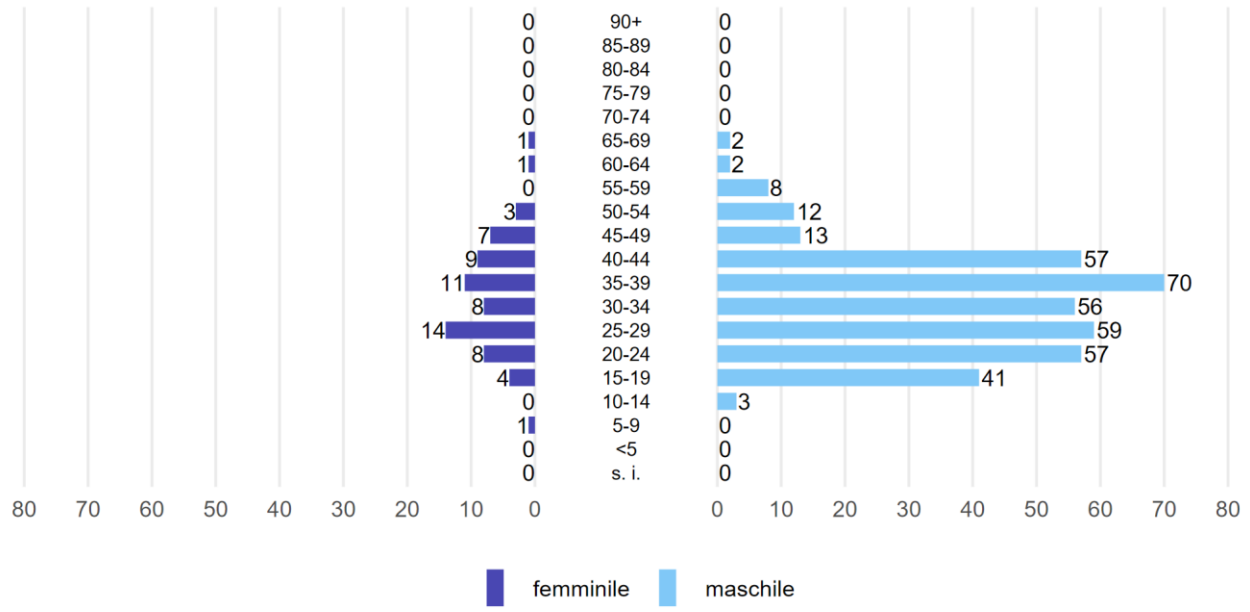

Fonte(i): UST – Statistica criminale di polizia (SCP) 2025 © UST 2026

2.4.2.3 Legge sugli stranieri e la loro integrazione (LStrI)

Legge sugli stranieri e la loro integrazione: persone imputate secondo l'età e il sesso **G 12**

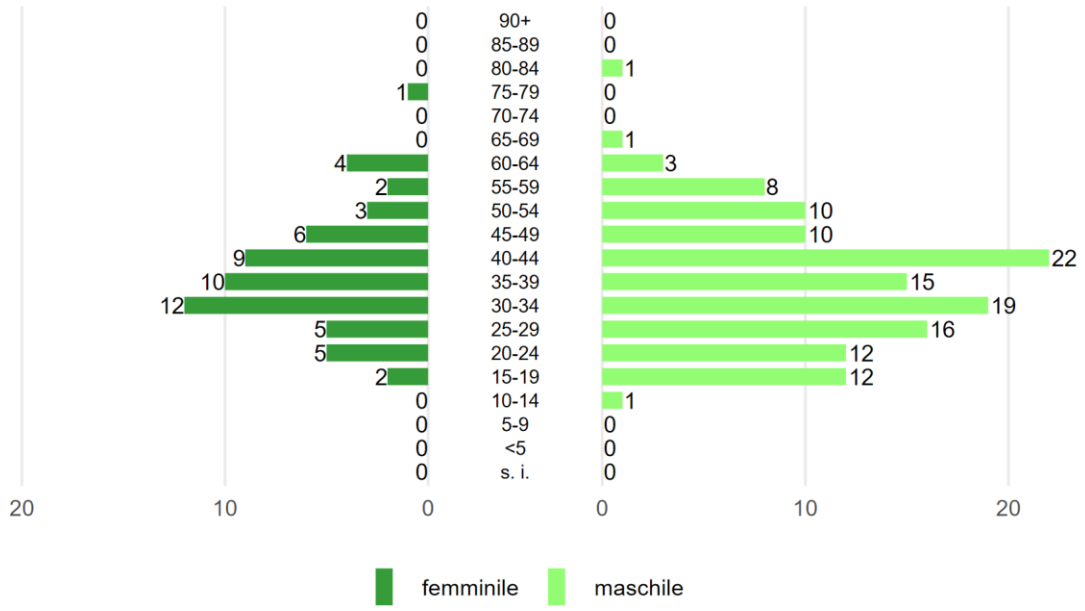

Fonte(i): UST – Statistica criminale di polizia (SCP) 2025 © UST 2026

2.4.3 Nazionalità delle persone imputate secondo la legge (CH/stranieri per statuto di soggiorno)

Nazionalità delle persone imputate secondo la legge (CH/stranieri per statuto di soggiorno) **G 13**

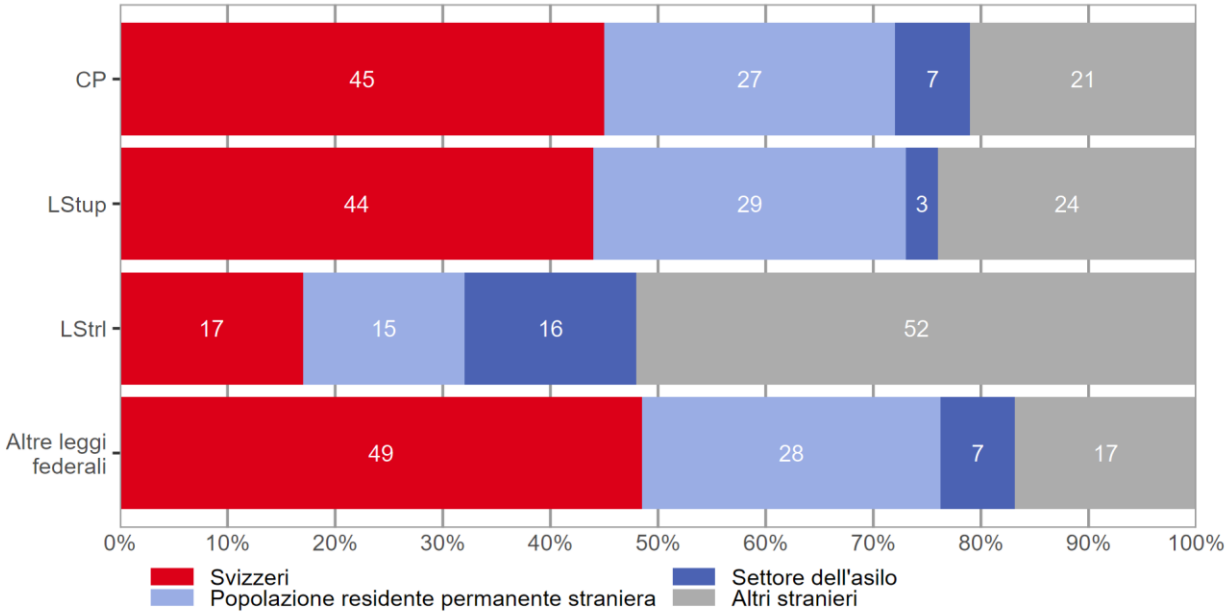

Fonte(i): UST – Statistica criminale di polizia (SCP) 2025 © UST 2026

Nella SCP, la distinzione delle persone straniere si fa in base al loro statuto di soggiorno (o alla sua assenza). Si distinguono tre categorie:

Popolazione residente permanente straniera:

- Permesso di dimora (permesso B)
- Permesso di domicilio (permesso C)
- Diplomatici, funzionari internazionali compresi permesso di dimora con attività lucrativa (permesso Ci)

Settore dell'asilo:

- Persone ammesse provvisoriamente (permesso F)
- Richiedenti l'asilo (permesso N)
- Persone bisognose di protezione (permesso S)

Altri stranieri:

- Dimoranti temporanei (permesso L)
- Frontalieri (permesso G)
- Persone legalmente presenti senza status che richieda l'identificazione (turisti, visitatori)
- In procedura di notifica per attività lucrativa di breve durata (cittadini/dipendenti di aziende dell'UE/AELS)
- Richiedenti l'asilo presenti illegalmente con decisione d'asilo negativa e obbligo di lasciare il Paese
- Persone illegalmente presenti senza procedura di asilo
- Rinvio alla frontiera
- Statuto sconosciuto o mancante

Per quest'ultima categoria (altri stranieri) le analisi suddivise per sottocategorie non sono possibili a causa di persone per le quali lo statuto di soggiorno è sconosciuto o mancante. Nella statistica della popolazione e delle economie domestiche (STATPOP), dal momento che gli stranieri dimoranti temporanei (permesso L), gli stranieri ammessi provvisoriamente (permesso F), le perone bisognose di protezione (permesso S) e i richiedenti l'asilo (permesso N) risiedono da oltre 12 mesi in Svizzera, questi sono compresi nella popolazione residente permanente. Invece, nella SCP non è possibile effettuare questa distinzione poiché il periodo di soggiorno non può essere determinato.

Osservazioni sulla LStrI: gli svizzeri possono violare la Legge sugli stranieri e la loro integrazione in modo ristretto, per es. tramite l'impiego di stranieri non autorizzati a lavorare o la facilitazione del loro soggiorno illegale.

2.4.4 Persone imputate secondo la legge, la nazionalità e lo statuto di soggiorno

Per garantire la comparabilità tra nazionalità, il numero di persone imputate di una determinata nazionalità dovrebbe essere rapportato al numero di connazionali effettivamente presenti in Svizzera e parametrato a 1000 persone (corrisponde al calcolo del tasso di persone imputate). Ciò ha senso solo a livello nazionale, in quanto le cifre cantonali sono in alcuni casi estremamente basse e non va inoltre sottovalutata la mobilità intercantonale delle persone imputate. In particolare quando il numero di persone è ridotto, il tasso di criminalità calcolato in questo modo non deve essere sopravvalutato, visto che una persona in più o in meno comporta variazioni significative dei risultati.

2.4.4.1 Codice penale (CP)

Codice penale: persone imputate secondo la nazionalità e lo statuto di soggiorno

T 10

	Totale	Statuto di soggiorno		
		Popolazione residente	Settore dell'asilo	Altri stranieri
Totale	**1 853**	**1 327**	**133**	**393**
Svizzera	828	828	–	–
Totale stranieri	**1 025**	**499**	**133**	**393**
Italia	137	85	0	52
Germania	130	72	0	58
Portogallo	128	108	0	20
Romania	90	23	0	67
Afghanistan	52	14	37	1
Algeria	35	1	18	16
Ucraina	33	1	24	8
Marocco	29	3	10	16
Eritrea	26	15	10	1
Spagna	23	13	0	10
Polonia	22	7	0	15
Serbia	22	16	1	5
Siria	21	18	3	0
Türkiye	20	9	8	3
Slovacchia	19	11	0	8
Austria	17	9	0	8
Kosovo	15	11	2	2
Cechia	14	6	0	8
Francia	12	3	0	9
Brasile	12	10	0	2
Georgia	12	1	2	9
Ungheria	11	2	0	9
Altre nazionalità	145	61	18	66

Fonte(i): UST – Statistica criminale di polizia (SCP) 2025

© UST 2026

2.4.4.2 Legge sugli stupefacenti (LStup)

Legge sugli stupefacenti: persone imputate secondo la nazionalità e lo statuto di soggiorno

T 11

	Totale	Statuto di soggiorno		
		Popolazione residente	Settore dell'asilo	Altri stranieri
Totale	**447**	**327**	**15**	**105**
Svizzera	198	198	–	–
Totale stranieri	**249**	**129**	**15**	**105**
Portogallo	47	33	0	14
Germania	40	28	0	12
Italia	40	17	0	23
Albania	11	1	0	10
Altre nazionalità	111	50	15	46

Fonte(i): UST – Statistica criminale di polizia (SCP) 2025

© UST 2026

2.4.4.3 Legge sugli stranieri e la loro integrazione (LStrI)

Legge sugli stranieri e la loro integrazione: persone imputate secondo la nazionalità e lo statuto di

T 12

	Totale	Statuto di soggiorno		
		Popolazione residente	Settore dell'asilo	Altri stranieri
Totale	**189**	**61**	**30**	**98**
Svizzera	32	32	–	–
Totale stranieri	**157**	**29**	**30**	**98**
Ucraina	20	0	14	6
Italia	16	5	0	11
Germania	11	5	0	6
Altre nazionalità	110	19	16	75

Fonte(i): UST – Statistica criminale di polizia (SCP) 2025

© UST 2026

2.4.5 Numero di reati per persona imputata in un anno civile

Può trattarsi sia di reati commessi nello stesso momento e nello stesso luogo, sia di reati commessi in diversi momenti dell'anno. Le combinazioni di due o tre reati del Codice penale che si verificano con maggiore frequenza sono il furto con introduzione clandestina (violazione di domicilio e furto) o il furto con scasso (danneggiamento, violazione di domicilio e furto).

2.4.5.1 Codice penale (CP)

Codice penale: numero dei reati per persona imputata in un anno civile

T 13

	Numero dei reati per persona						Totale
	1	2	3	4	5-10	>10	
Totale minorenni	**82**	**54**	**21**	**9**	**4**	**9**	**179**
Svizzeri	38	29	9	4	2	3	85
Stranieri	44	25	12	5	2	6	94
popolazione residente	26	14	4	1	1	0	46
settore dell'asilo	12	10	7	3	0	1	33
altri stranieri	6	1	1	1	1	5	15
Totale adulti	**823**	**434**	**139**	**90**	**128**	**60**	**1 674**
Svizzeri	410	172	58	39	49	15	743
Stranieri	413	262	81	51	79	45	931
popolazione residente	223	123	39	26	35	7	453
settore dell'asilo	27	35	13	4	15	6	100
altri stranieri	163	104	29	21	29	32	378

Fonte(i): UST – Statistica criminale di polizia (SCP) 2025

© UST 2026

2.4.5.2 Legge sugli stupefacenti (LStup)

Legge sugli stupefacenti: numero dei reati per persona imputata in un anno civile

T 14

	Numero dei reati per persona						Totale
	1	2	3	4	5-10	>10	
Totale minorenni	**10**	**11**	**5**	**1**	**0**	**0**	**27**
Svizzeri	9	8	3	1	0	0	21
Stranieri	1	3	2	0	0	0	6
popolazione residente	1	3	2	0	0	0	6
settore dell'asilo	0	0	0	0	0	0	0
altri stranieri	0	0	0	0	0	0	0
Totale adulti	**198**	**143**	**43**	**15**	**18**	**3**	**420**
Svizzeri	89	53	16	8	10	1	177
Stranieri	109	90	27	7	8	2	243
popolazione residente	65	36	12	5	3	2	123
settore dell'asilo	4	8	2	1	0	0	15
altri stranieri	40	46	13	1	5	0	105

Fonte(i): UST – Statistica criminale di polizia (SCP) 2025

© UST 2026

La combinazione più frequente di due violazioni alla legge sugli stupefacenti è il possesso di sostanze illegali (o il sequestro delle stesse) combinato al consumo di sostanze illegali. Per questo tipo di reati, anche le denunce ripetute della stessa persona sono più frequenti che in altri ambiti.

2.4.5.3 Legge sugli stranieri e la loro integrazione (LStrI)

Legge sugli stranieri e la loro integrazione: numero dei reati per persona imputata in un anno civile

T 15

	Numero dei reati per persona						Totale
	1	2	3	4	5-10	>10	
Totale minorenni	**2**	**1**	**0**	**0**	**0**	**0**	**3**
Svizzeri	0	0	0	0	0	0	0
Stranieri	2	1	0	0	0	0	3
popolazione residente	0	0	0	0	0	0	0
settore dell'asilo	1	0	0	0	0	0	1
altri stranieri	1	1	0	0	0	0	2
Totale adulti	**149**	**27**	**8**	**1**	**1**	**0**	**186**
Svizzeri	29	1	2	0	0	0	32
Stranieri	120	26	6	1	1	0	154
popolazione residente	27	1	0	1	0	0	29
settore dell'asilo	28	1	0	0	0	0	29
altri stranieri	65	24	6	0	1	0	96

Fonte(i): UST – Statistica criminale di polizia (SCP) 2025

© UST 2026

Nel campo d'applicazione della legge sugli stranieri e la loro integrazione è relativamente frequente riscontrare combinazioni di reati da parte della stessa persona. Un'entrata illegale comporta, per esempio, anche un soggiorno illegale.

2.4.6 Numero di persone imputate per reato del Codice penale (CP)

Numero di persone imputate per reato del Codice penale

T 16

	Numero di persone imputate					
	1	2	3	4	5-10	>10
Numero dei reati	3 828	555	150	44	35	12

Fonte(i): UST – Statistica criminale di polizia (SCP) 2025

© UST 2026

Nei campi d'applicazione della legge sugli stupefacenti e della legge sugli stranieri e la loro integrazione, le denunce sono spesso trattate per singola persona. Di conseguenza, non è possibile stabilire statisticamente se i reati sono stati commessi individualmente o in gruppo. Per le due leggi in questione si rinuncia quindi a un'elaborazione di questo tipo.

3 Parte dettagliata

3.1 Reati violenti

Per «reati violenti» si intendono le fattispecie del CP caratterizzate dalla minaccia o dall'impiego intenzionale della violenza contro altre persone. Sono esclusi dalla nozione gli atti violenti contro le cose (vedi «danneggiamento»).

3.1.1 Reati violenti: ripartizione secondo il reato

Reati violenti: ripartizione secondo il reato **G 14**

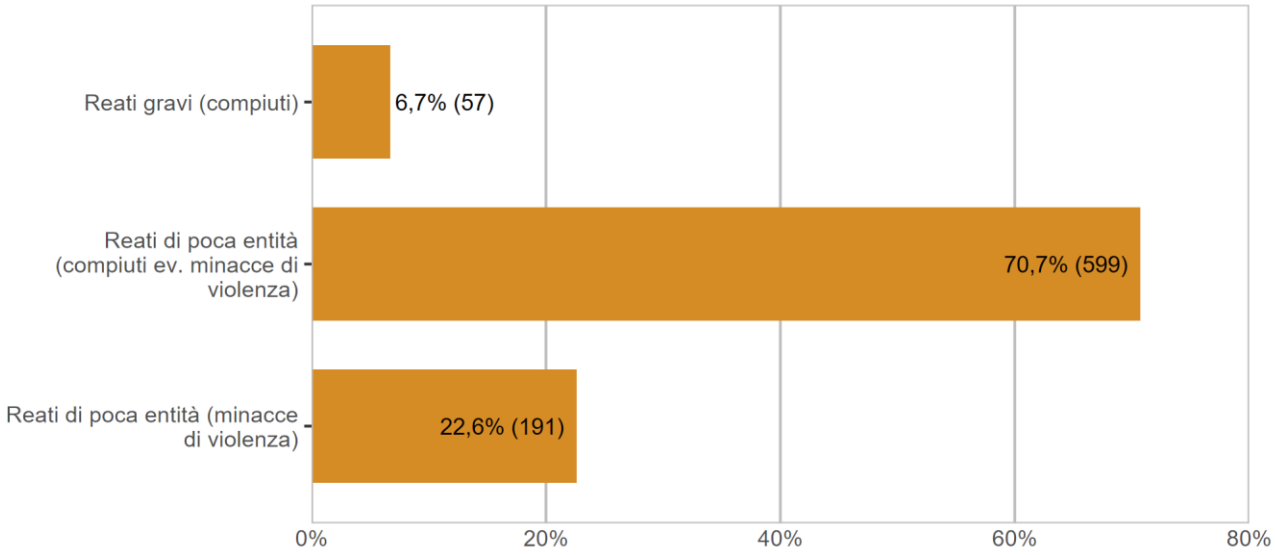

Fonte(i): UST – Statistica criminale di polizia (SCP) 2025

© UST 2026

3.1.2 Reati violenti: tasso di chiarimento ed evoluzione dei reati

Reati violenti: tasso di chiarimento ed evoluzione dei reati

T 17

	2024		2025		Differenza
	Reati	Chiarimento	Reati	Chiarimento	
Totale reati violenti	**686**	**92,3%**	**847**	**92,1%**	**23%**
Totale reati gravi (compiuti)	**39**	**100,0%**	**57**	**94,7%**	**46%**
Omicidi consumati (art. 111–113/116)	0	–	0	–	0%
arma da fuoco	0	–	0	–	0%
arma affilata/appuntita	0	–	0	–	0%
arma contundente	0	–	0	–	0%
violenza fisica	0	–	0	–	0%
altri mezzi util.	0	–	0	–	0%
senza indicazione	0	–	0	–	0%
Omicidi tentati (art. 111–113/116)	1	100,0%	1	100,0%	0%
arma da fuoco	0	–	0	–	0%
arma affilata/appuntita	0	–	1	100,0%	–
arma contundente	0	–	0	–	0%
violenza fisica	0	–	0	–	0%
altri mezzi util.	0	–	0	–	0%
senza indicazione	1	100,0%	0	–	-100%
Lesioni personali gravi (art. 122)	32	100,0%	40	92,5%	25%
arma da fuoco	0	–	0	–	0%
arma affilata/appuntita	4	100,0%	4	100,0%	0%
arma contundente	2	100,0%	2	100,0%	0%
violenza fisica	14	100,0%	20	85,0%	43%
altri mezzi util.	12	100,0%	14	100,0%	17%
senza indicazione	0	–	0	–	0%
Mutilazione di organi genitali femminili (art. 124)	0	–	0	–	0%
Presa d'ostaggio (art. 185)	0	–	0	–	0%
Violenza carnale (art. 190)	6	100,0%	16	100,0%	167%
Rapina (art. 140 n. 4)	0	–	0	–	0%
Totale reati di poca entità (compiuti ev. minacce di violenza)	**464**	**94,0%**	**599**	**94,8%**	**29%**
Lesioni semplici (art. 123)	135	88,9%	192	92,2%	42%
Vie di fatto (art. 126)	144	97,9%	151	97,4%	5%
Rissa (art. 133)[1]	27	100,0%	52	100,0%	93%
Numero di casi	*6*	–	*10*	–	*67%*
Aggressione (art. 134)[1]	26	96,2%	16	81,3%	-38%
Numero di casi	*11*	–	*8*	–	*-27%*
Rapina (art. 140 n. 1–3)	17	88,2%	16	62,5%	-6%
Coazione (art. 181)	59	91,5%	115	98,3%	95%
Matrimonio forzato (art. 181a)	0	–	0	–	0%
Sequestro persona/rapimento (art. 183)	3	100,0%	3	100,0%	0%
Seq./rap. circostanze aggravanti (art. 184)	0	–	0	–	0%
Aggressione e coazione sessuali (art. 189)[2]	9	100,0%	4	100,0%	-56%
Violenza o minaccia contro le autorità e i funzionari (art. 285)	44	95,5%	48	100,0%	9%
Estorsione (art. 156 n. 3)	0	–	2	50,0%	–
Totale reati di poca entità (minacce di violenza)	**183**	**86,3%**	**191**	**82,7%**	**4%**
Minaccia (art. 180)	157	94,3%	163	94,5%	4%
Estorsione (art. 156 n. 1,2,4)	26	38,5%	28	14,3%	8%

[1]Per i reati di rissa e aggressione viene sanzionata esplicitamente la partecipazione, per questo il numero dei reati rispecchia il numero di partecipanti (in qualità di persone imputate). Il numero dei casi corrisponde al numero delle situazioni dove ha avuto luogo una rissa o un'aggressione.
[2]Fino al 30 giugno 2024 coazione sessuale (art. 189).

Fonte(i): UST – Statistica criminale di polizia (SCP) 2025

© UST 2026

3.1.3 Reati violenti secondo il luogo

3.1.3.1 Reati violenti secondo il luogo: pubblico–privato

Lo spazio privato è definito da le «quattro mura», vale a dire i luoghi privati non accessibili ad altre persone.

Un luogo è invece considerato pubblico dal momento che è accessibile a numerose persone (per es. la scala di un edificio d'abitazione o la lavanderia in comune di un immobile locativo).

Reati violenti secondo il luogo: pubblico–privato **G 15**

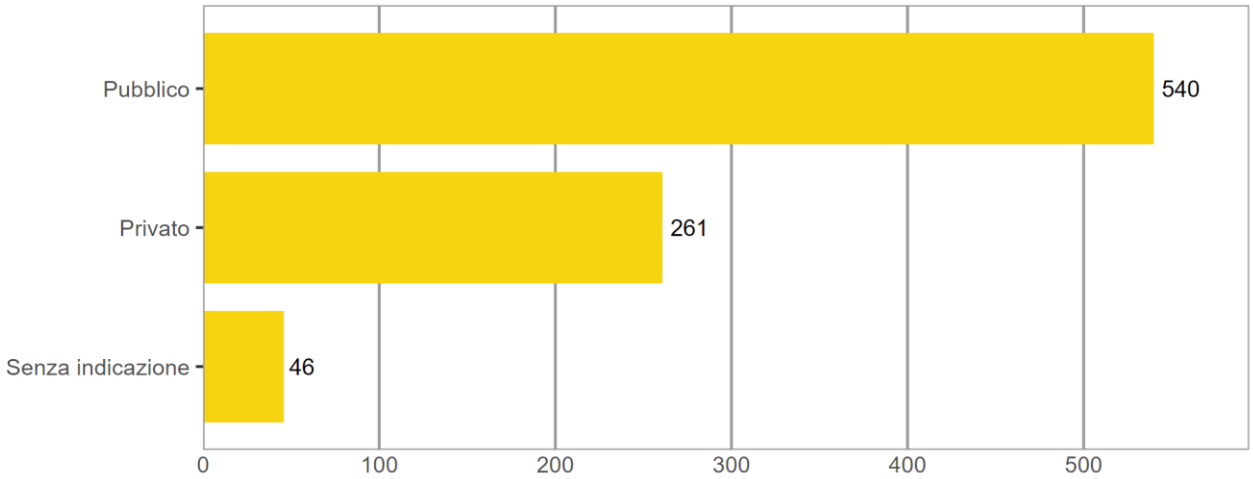

Fonte(i): UST – Statistica criminale di polizia (SCP) 2025

© UST 2026

3.1.3.2 Reati violenti secondo il luogo: categorie in dettaglio

Reati violenti secondo il luogo: categorie in dettaglio **G 16**

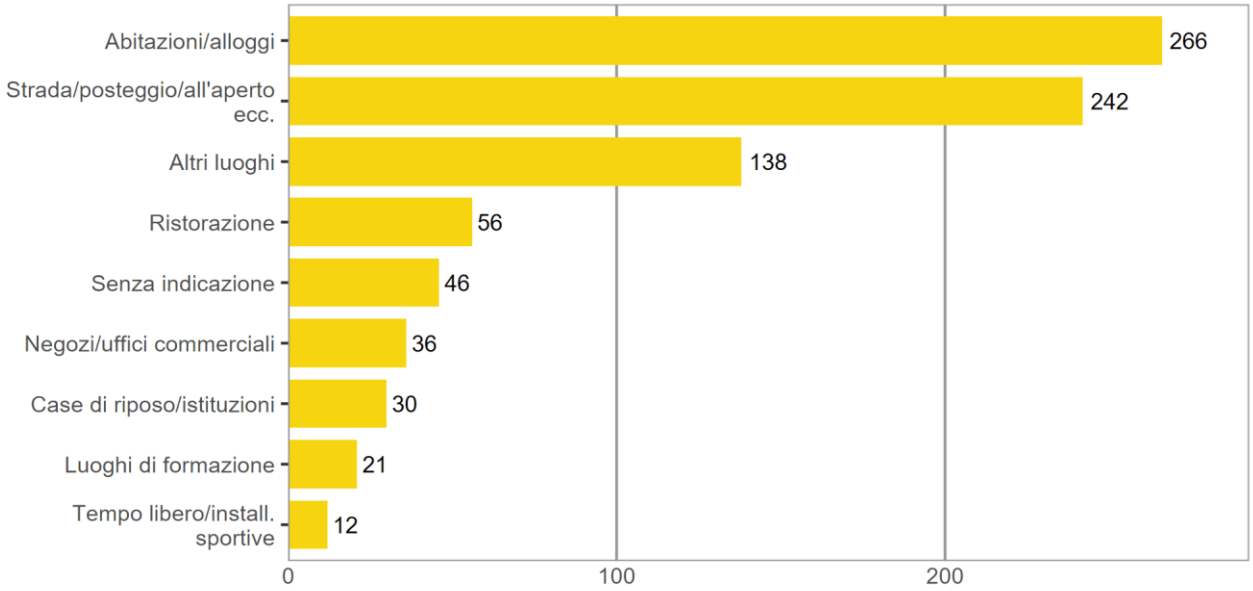

Fonte(i): UST – Statistica criminale di polizia (SCP) 2025

© UST 2026

3.1.4 Reati violenti secondo i mezzi utilizzati

3.1.4.1 Omicidi

Omicidi consumati/tentati (art. 111–113/116) secondo i mezzi utilizzati **G 17**

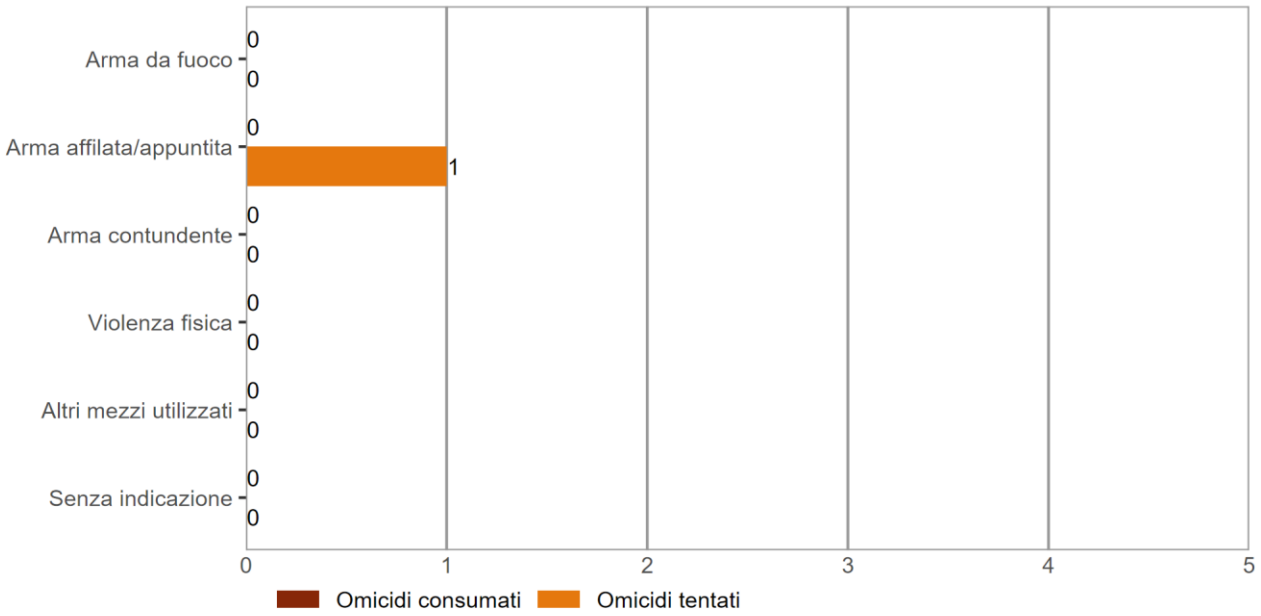

Fonte(i): UST – Statistica criminale di polizia (SCP) 2025 © UST 2026

3.1.4.2 Lesioni personali gravi

Lesioni personali gravi (art. 122) secondo i mezzi utilizzati **G 18**

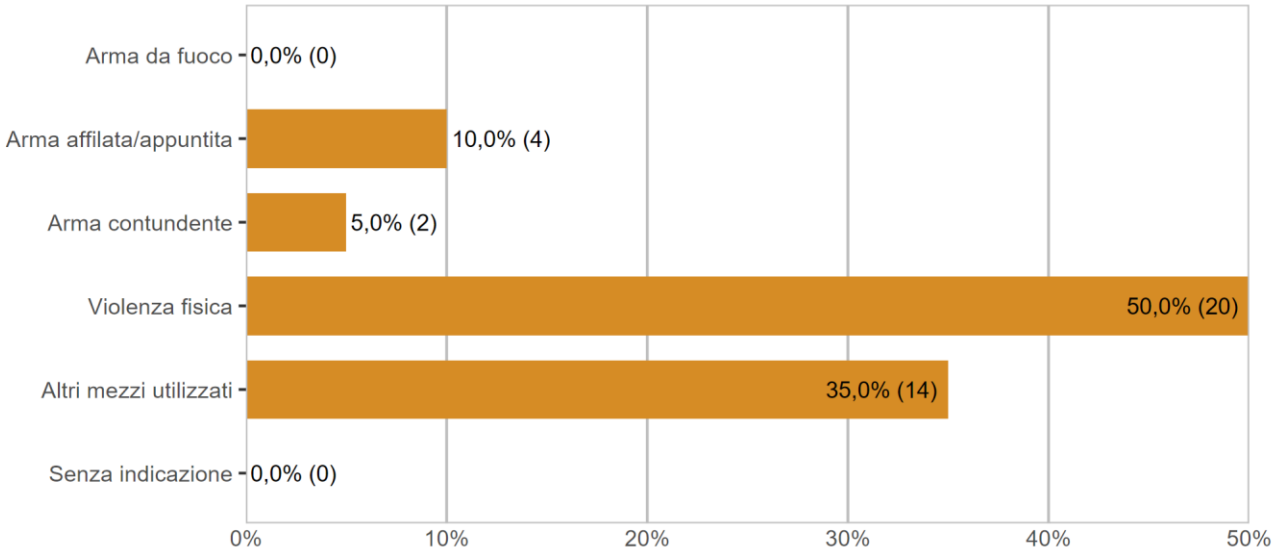

Fonte(i): UST – Statistica criminale di polizia (SCP) 2025 © UST 2026

3.1.5 Persone imputate per reati violenti secondo l'età, il sesso e la nazionalità

Persone imputate per reati violenti secondo l'età, il sesso e la nazionalità[3]

T 18

	Totale	Età/Sesso					Stranieri/Statuto	
		<18	18-24	>24	M	F	Totale	Resid.
Totale reati violenti	**526**	**54**	**89**	**383**	**434**	**92**	**299**	**163**
Totale reati gravi (compiuti)	**50**	**6**	**7**	**37**	**46**	**4**	**25**	**14**
Omicidi consumati (art. 111–113/116)	0	0	0	0	0	0	0	0
arma da fuoco	0	0	0	0	0	0	0	0
arma affilata/appuntita	0	0	0	0	0	0	0	0
arma contundente	0	0	0	0	0	0	0	0
violenza fisica	0	0	0	0	0	0	0	0
altri mezzi util.	0	0	0	0	0	0	0	0
senza indicazione	0	0	0	0	0	0	0	0
Omicidi tentati (art. 111–113/116)	1	0	1	0	1	0	0	0
arma da fuoco	0	0	0	0	0	0	0	0
arma affilata/appuntita	1	0	1	0	1	0	0	0
arma contundente	0	0	0	0	0	0	0	0
violenza fisica	0	0	0	0	0	0	0	0
altri mezzi util.	0	0	0	0	0	0	0	0
senza indicazione	0	0	0	0	0	0	0	0
Lesioni personali gravi (art. 122)	35	5	5	25	31	4	18	9
arma da fuoco	0	0	0	0	0	0	0	0
arma affilata/appuntita	4	0	1	3	3	1	2	0
arma contundente	2	0	0	2	2	0	1	1
violenza fisica	19	4	3	12	18	1	8	4
altri mezzi util.	10	1	1	8	8	2	7	4
senza indicazione	0	0	0	0	0	0	0	0
Mutilazione di organi genitali femminili (art. 124)	0	0	0	0	0	0	0	0
Presa d'ostaggio (art. 185)	0	0	0	0	0	0	0	0
Violenza carnale (art. 190)	15	1	2	12	15	0	7	5
Rapina (art. 140 n. 4)	0	0	0	0	0	0	0	0
Totale reati di poca entità (compiuti ev. minacce di violenza)	**432**	**44**	**80**	**308**	**355**	**77**	**250**	**126**
Lesioni semplici (art. 123)	168	21	32	115	152	16	100	61
Vie di fatto (art. 126)	145	11	12	122	112	33	74	53
Rissa (art. 133)	49	13	17	19	46	3	41	12
Aggressione (art. 134)	11	3	3	5	11	0	5	2
Rapina (art. 140 n. 1–3)	8	0	2	6	8	0	5	2
Coazione (art. 181)	113	2	27	84	78	35	71	18
Matrimonio forzato (art. 181a)	0	0	0	0	0	0	0	0
Sequestro persona/rapimento (art. 183)	3	0	0	3	3	0	3	2
Seq./rap. circostanze aggravanti (art. 184)	0	0	0	0	0	0	0	0
Aggressione e coazione sessuali (art. 189)	4	1	0	3	4	0	2	1
Violenza o minaccia contro le autorità e i funzionari (art. 285)	39	4	7	28	39	0	22	13
Estorsione (art. 156 n. 3)	1	0	0	1	0	1	1	1
Totale reati di poca entità (minacce di violenza)	**157**	**10**	**9**	**138**	**135**	**22**	**91**	**71**
Minaccia (art. 180)	153	10	8	135	132	21	90	70
Estorsione (art. 156 n. 1,2,4)	5	0	1	4	4	1	2	1

[3]Le persone giuridiche non sono indicate nella tabella. La somma di M e F e la somma delle categorie di età possono quindi essere inferiori al totale.

Fonte(i): UST – Statistica criminale di polizia (SCP) 2025

© UST 2026

3.1.6 Persone danneggiate per reati violenti secondo l'età, il sesso e la nazionalità

Persone danneggiate per reati violenti secondo l'età, il sesso e la nazionalità[4]

T 19

	Totale	Età/Sesso					Stranieri/Statuto	
		<18	18-24	>24	M	F	Totale	Resid.
Totale reati violenti	**557**	**76**	**81**	**392**	**352**	**197**	**231**	**154**
Totale reati gravi (compiuti)	**53**	**7**	**8**	**38**	**30**	**23**	**24**	**11**
Omicidi consumati (art. 111–113/116)	0	0	0	0	0	0	0	0
arma da fuoco	0	0	0	0	0	0	0	0
arma affilata/appuntita	0	0	0	0	0	0	0	0
arma contundente	0	0	0	0	0	0	0	0
violenza fisica	0	0	0	0	0	0	0	0
altri mezzi util.	0	0	0	0	0	0	0	0
senza indicazione	0	0	0	0	0	0	0	0
Omicidi tentati (art. 111–113/116)	1	0	0	1	1	0	0	0
arma da fuoco	0	0	0	0	0	0	0	0
arma affilata/appuntita	1	0	0	1	1	0	0	0
arma contundente	0	0	0	0	0	0	0	0
violenza fisica	0	0	0	0	0	0	0	0
altri mezzi util.	0	0	0	0	0	0	0	0
senza indicazione	0	0	0	0	0	0	0	0
Lesioni personali gravi (art. 122)	38	4	5	29	30	8	18	8
arma da fuoco	0	0	0	0	0	0	0	0
arma affilata/appuntita	4	0	0	4	4	0	2	1
arma contundente	2	0	0	2	2	0	2	1
violenza fisica	20	3	3	14	16	4	8	4
altri mezzi util.	12	1	2	9	8	4	6	2
senza indicazione	0	0	0	0	0	0	0	0
Mutilazione di organi genitali femminili (art. 124)	0	0	0	0	0	0	0	0
Presa d'ostaggio (art. 185)	0	0	0	0	0	0	0	0
Violenza carnale (art. 190)	15	3	3	9	0	15	6	3
Rapina (art. 140 n. 4)	0	0	0	0	0	0	0	0
Totale reati di poca entità (compiuti ev. minacce di violenza)	**425**	**53**	**62**	**303**	**272**	**146**	**180**	**121**
Lesioni semplici (art. 123)	188	22	36	130	124	64	91	62
Vie di fatto (art. 126)	143	22	11	110	74	69	71	50
Rissa (art. 133)	12	4	5	3	12	0	11	2
Aggressione (art. 134)	9	0	2	7	9	0	3	1
Rapina (art. 140 n. 1–3)	21	4	3	10	8	9	7	3
Coazione (art. 181)	57	2	11	42	32	23	22	20
Matrimonio forzato (art. 181a)	0	0	0	0	0	0	0	0
Sequestro persona/rapimento (art. 183)	3	0	0	3	2	1	1	0
Seq./rap. circostanze aggravanti (art. 184)	0	0	0	0	0	0	0	0
Aggressione e coazione sessuali (art. 189)	4	1	1	2	0	4	2	1
Violenza o minaccia contro le autorità e i funzionari (art. 285)	54	0	6	47	43	10	5	4
Estorsione (art. 156 n. 3)	2	0	0	2	2	0	1	1
Totale reati di poca entità (minacce di violenza)	**196**	**24**	**26**	**145**	**107**	**88**	**88**	**62**
Minaccia (art. 180)	168	13	19	136	82	86	85	60
Estorsione (art. 156 n. 1,2,4)	28	11	7	9	25	2	3	2

[4]Le persone giuridiche non sono indicate nella tabella. La somma di M e F e la somma delle categorie di età possono quindi essere inferiori al totale.

Fonte(i): UST – Statistica criminale di polizia (SCP) 2025

© UST 2026

3.2 Violenza domestica

Dal 2009, la SCP definisce la violenza domestica in base alla relazione tra la persona danneggiata e la persona imputata al momento del reato. Le autorità di polizia cantonale registrano la relazione tra le persone per una selezione di reati. Se la persona imputata è un attuale o ex partner o un altro membro della famiglia della persona danneggiata, i reati registrati dalla polizia vengono attribuiti alla sfera domestica.

3.2.1 Violenza domestica: ripartizione secondo il reato

Violenza domestica: ripartizione secondo il reato **G 19**

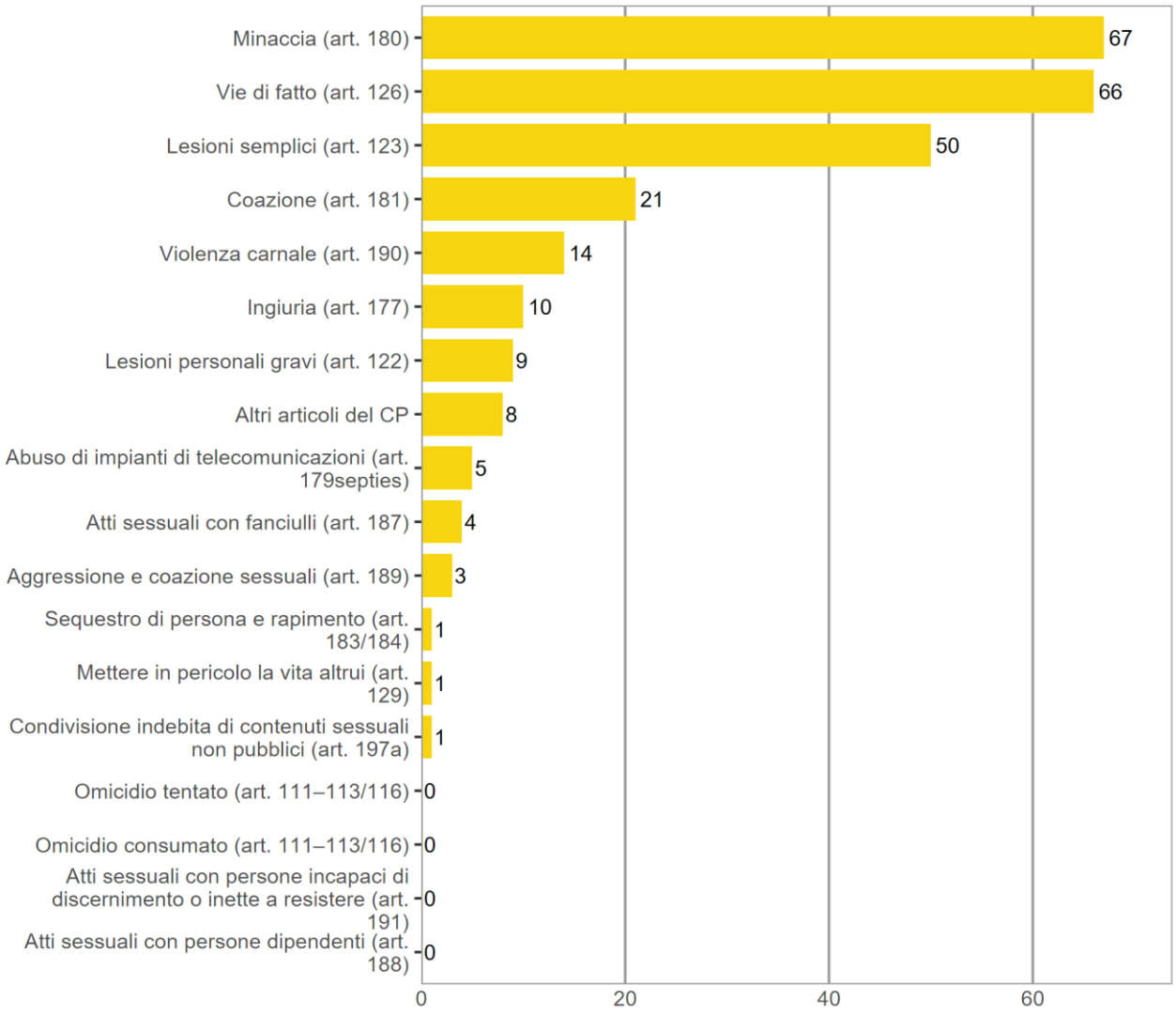

Fonte(i): UST – Statistica criminale di polizia (SCP) 2025

© UST 2026

3.2.2 Violenza domestica: selezione ed evoluzione dei reati

Violenza domestica: selezione ed evoluzione dei reati

T 20

	2024	2025	Differenza
	Reati	Reati	
Totale reati di violenza domestica	**232**	**260**	**12%**
Omicidio consumato (art. 111–113/116)	0	0	0%
Omicidio tentato (art. 111–113/116)	0	0	0%
Lesioni personali gravi (art. 122)	7	9	29%
Lesioni semplici (art. 123)	41	50	22%
Vie di fatto (art. 126)	72	66	-8%
Mettere in pericolo la vita altrui (art. 129)	0	1	–
Ingiuria (art. 177)	22	10	-55%
Abuso di impianti di telecomunicazioni (art. 179^{septies})	3	5	67%
Minaccia (art. 180)	55	67	22%
Coazione (art. 181)	18	21	17%
Sequestro di persona e rapimento (art. 183/184)	2	1	-50%
Atti sessuali con fanciulli (art. 187)	4	4	0%
Atti sessuali con persone dipendenti (art. 188)	0	0	0%
Aggressione e coazione sessuali (art. 189)[5]	1	3	200%
Violenza carnale (art. 190)	3	14	367%
Atti sessuali con persone incapaci di discernimento o inette a resistere (art. 191)	0	0	0%
Condivisione indebita di contenuti sessuali non pubblici (art. 197a)[6]	–	1	–
Altri art. del CP[7]	4	8	100%

[5]Fino al 30 giugno 2024 coazione sessuale (art. 189).
[6]La «Condivisione indebita di contenuti sessuali non pubblici» (art. 197a) rientra nella statistica sulla violenza domestica dal 2025.
[7]Altri articoli del CP: istigazione e aiuto al suicidio (art. 115), interruzione punibile della gravidanza senza consenso della gestante (art. 118.2), mutilazione di organi genitali femminili (art. 124), abbandono (art. 127), somministrazione a fanciulli di sostanze pericolose per la salute (art. 136), diffamazione (art. 173), calunnia (art. 174), matrimonio forzato/unione domestica registrata forzata (art. 181a), presa d'ostaggio (art. 185), sfruttamento dello stato di bisogno o di dipendenza – fino al 30 giugno 2024: sfruttamento dello stato di bisogno (art. 193), molestie sessuali (art. 198), atti preparatori per omicidio intenzionale, assassinio, lesioni gravi, mutilazione di organi genitali femminili, sequestro di persona e rapimento, presa d'ostaggio (art. 260bis).

Fonte(i): UST – Statistica criminale di polizia (SCP) 2025

© UST 2026

Un’altra fattispecie di reati che si verifica frequentemente nel quadro della violenza domestica è la violazione di domicilio. In ragione del grande numero di violazioni di domicilio (in genere combinate con il furto), si rinuncia per motivi di costo alla registrazione obbligatoria della relazione esistente tra persona imputata e persona danneggiata.

3.2.3 Violenza domestica: relazioni intercorrenti tra persone danneggiate e imputate

In questo grafico, ogni persona danneggiata è contata una volta per tipo di relazione. Une persona può dunque apparire anche più volte. Esempio: Una persona è danneggiata da un'aggressione dal suo coniuge e dai suoi due figli. La persona danneggiata sarà contata una volta nel tipo di relazione "coppia" ed una volta nel tipo di relazione "genitore/figlio(a)".

Violenza domestica: relazioni intercorrenti tra persone danneggiate e imputate **G 20**

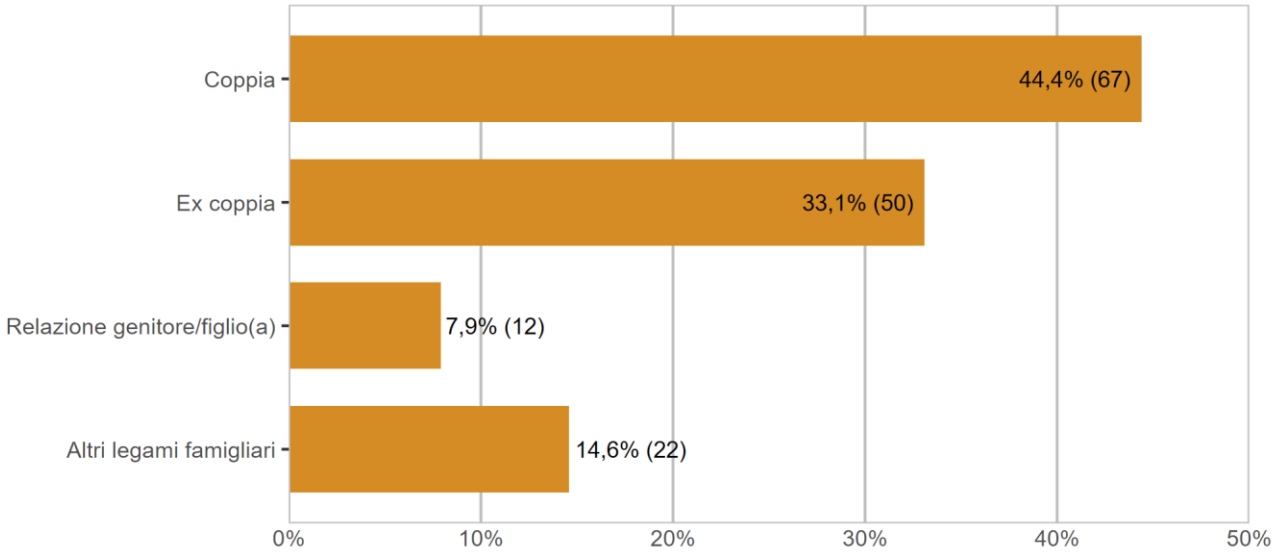

Fonte(i): UST – Statistica criminale di polizia (SCP) 2025

© UST 2026

3.3 Reati contro l'integrità sessuale

3.3.1 Reati contro l'integrità sessuale: ripartizione secondo il reato

Reati contro l'integrità sessuale: ripartizione secondo il reato **G 21**

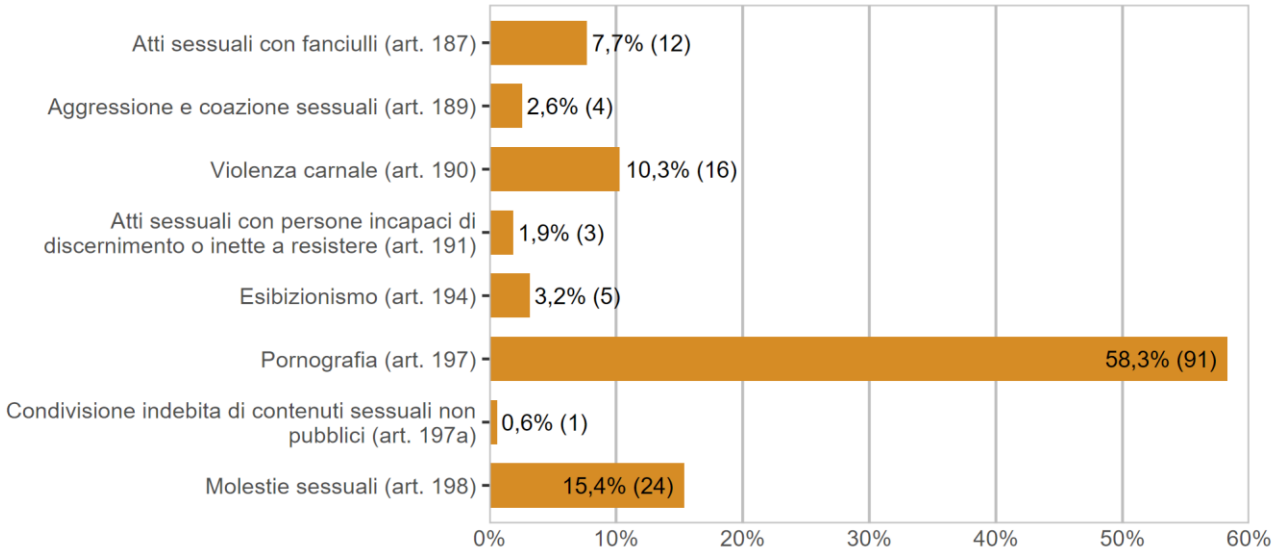

Fonte(i): UST – Statistica criminale di polizia (SCP) 2025 © UST 2026

3.3.2 Reati contro l'integrità sessuale: tasso di chiarimento ed evoluzione dei reati

Reati contro l'integrità sessuale: tasso di chiarimento ed evoluzione dei reati

T 21

	2024		2025		Differenza
	Reati	Chiarimento	Reati	Chiarimento	
Totale integrità sessuale	**133**	**90,2%**	**161**	**93,2%**	**21%**
Atti sessuali con fanciulli (art. 187)	20	80,0%	12	66,7%	-40%
Aggressione e coazione sessuali (art. 189)[8]	9	100,0%	4	100,0%	-56%
Violenza carnale (art. 190)	6	100,0%	16	100,0%	167%
Atti sessuali con persone incapaci di discernimento o inette a resistere (art. 191)	2	100,0%	3	66,7%	50%
Esibizionismo (art. 194)	8	100,0%	5	80,0%	-38%
Pornografia (art. 197)	69	88,4%	91	96,7%	32%
Condivisione indebita di contenuti sessuali non pubblici (art. 197a)[9]	1	100,0%	1	100,0%	0%
Molestie sessuali (art. 198)	17	94,1%	24	91,7%	41%
Altri reati contro l'integrità sessuale[10]	1	100,0%	5	100,0%	400%

[8]Fino al 30 giugno 2024 coazione sessuale (art. 189).
[9]Entrato in vigore nell'ambito del nuovo diritto penale in materia sessuale il 1° luglio 2024.
[10]Nell'ambito del nuovo diritto penale in materia sessuale, il 1° luglio 2024 è entrato in vigore l'articolo «Inganno circa il carattere sessuale di un atto» (art. 193a). L'articolo «Condivisione indebita di contenuti sessuali non pubblici» (art. 197a) non è più classificato tra gli altri reati contro l'integrità sessuale, ma è riportato come articolo a sé stante. Di conseguenza, il numero degli altri reati contro l'integrità sessuale del 2024 è stato modificato.

Fonte(i): UST – Statistica criminale di polizia (SCP) 2025 © UST 2026

3.3.3 Reati contro l'integrità sessuale secondo il luogo

Reati contro l'integrità sessuale secondo il luogo **G 22**

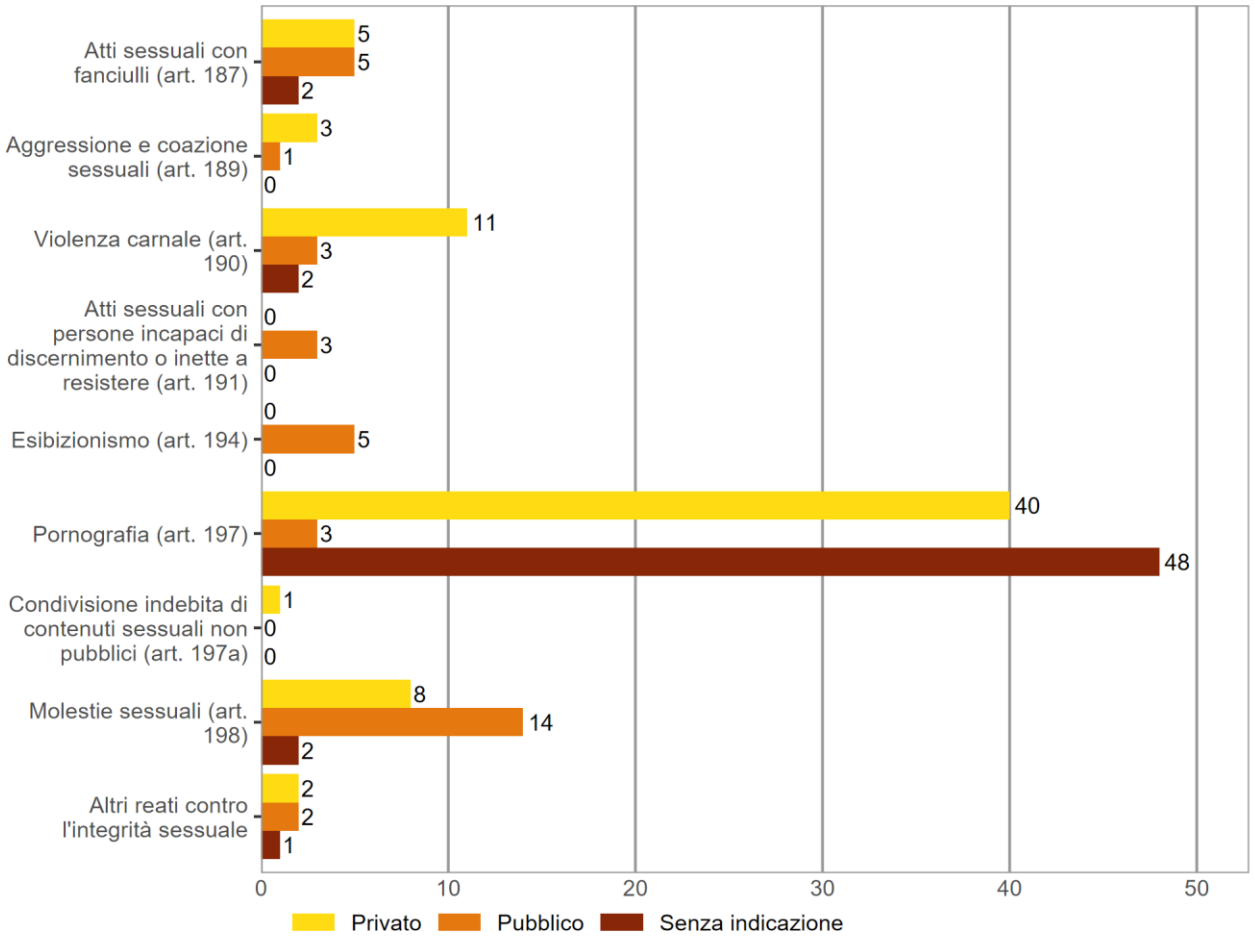

Fonte(i): UST – Statistica criminale di polizia (SCP) 2025 © UST 2026

Lo spazio privato è definito da le «quattro mura», vale a dire i luoghi privati non accessibili ad altre persone.

Un luogo è invece considerato pubblico dal momento che è accessibile a numerose persone (per es. la scala di un edificio d'abitazione o la lavanderia in comune di un immobile locativo).

3.4 Reati contro il patrimonio

3.4.1 Reati contro il patrimonio: ripartizione secondo il reato

Reati contro il patrimonio: ripartizione secondo il reato **G 23**

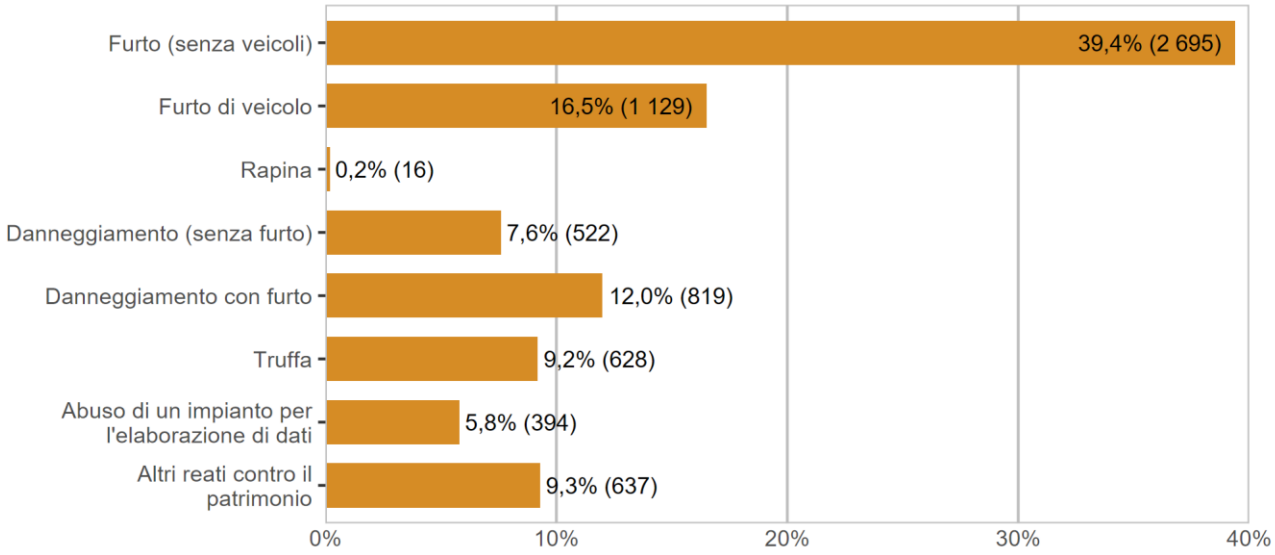

Fonte(i): UST – Statistica criminale di polizia (SCP) 2025

© UST 2026

3.4.2 Reati contro il patrimonio: tasso di chiarimento ed evoluzione dei reati

Reati contro il patrimonio: tasso di chiarimento ed evoluzione dei reati

T 22

	2024		2025		Differenza
	Reati	Chiarimento	Reati	Chiarimento	
Totale patrimonio	**6 704**	**30,1%**	**6 840**	**30,6%**	**2%**
Appropriazione semplice (art. 137)	144	17,4%	120	17,5%	-17%
Appropriazione indebita (art. 138)	48	93,8%	44	97,7%	-8%
Furto (senza veicoli) (art. 139)	2 661	37,9%	2 695	38,4%	1%
Furto di veicolo (art. 139)	1 142	8,5%	1 129	14,7%	-1%
Rapina (art. 140)	17	88,2%	16	62,5%	-6%
Sottrazione di una cosa mobile (art. 141)	14	92,9%	22	90,9%	57%
Acquisizione illecita di dati (art. 143)	100	2,0%	168	3,6%	68%
Accesso indebito a un sistema per l'elaborazione di dati (art. 143bis)	79	2,5%	50	4,0%	-37%
Danneggiamento (senza furto) (art. 144)	557	28,7%	522	33,1%	-6%
Danneggiamento con furto (art. 144)	782	32,1%	819	32,7%	5%
Truffa (art. 146)	586	16,0%	628	14,3%	7%
Abuso di un impianto per l'elaborazione di dati (art. 147)	321	24,0%	394	17,5%	23%
Frode dello scotto (art. 149)	12	100,0%	16	75,0%	33%
Conseguimento fraudolento di une prestazione (art. 150)	40	97,5%	30	96,7%	-25%
Estorsione (art. 156)	26	38,5%	30	16,7%	15%
Amministrazione infedele (art. 158)	5	100,0%	6	100,0%	20%
Appropriazione indebita di trattenute salariali (art. 159)	1	100,0%	2	100,0%	100%
Ricettazione (art. 160)	37	94,6%	28	100,0%	-24%
Bancarotta fraudolenta o frode nel pignoramento (art. 163)	23	100,0%	15	100,0%	-35%
Distrazione di valori patrimoniali sottoposti a procedimento giudiziale (art. 169)	15	100,0%	20	100,0%	33%
Altri reati contro il patrimonio	94	95,7%	86	89,5%	-9%

Fonte(i): UST – Statistica criminale di polizia (SCP) 2025

© UST 2026

3.5 Rapina

3.5.1 Rapina secondo lo strumento

Rapina secondo lo strumento **G 24**

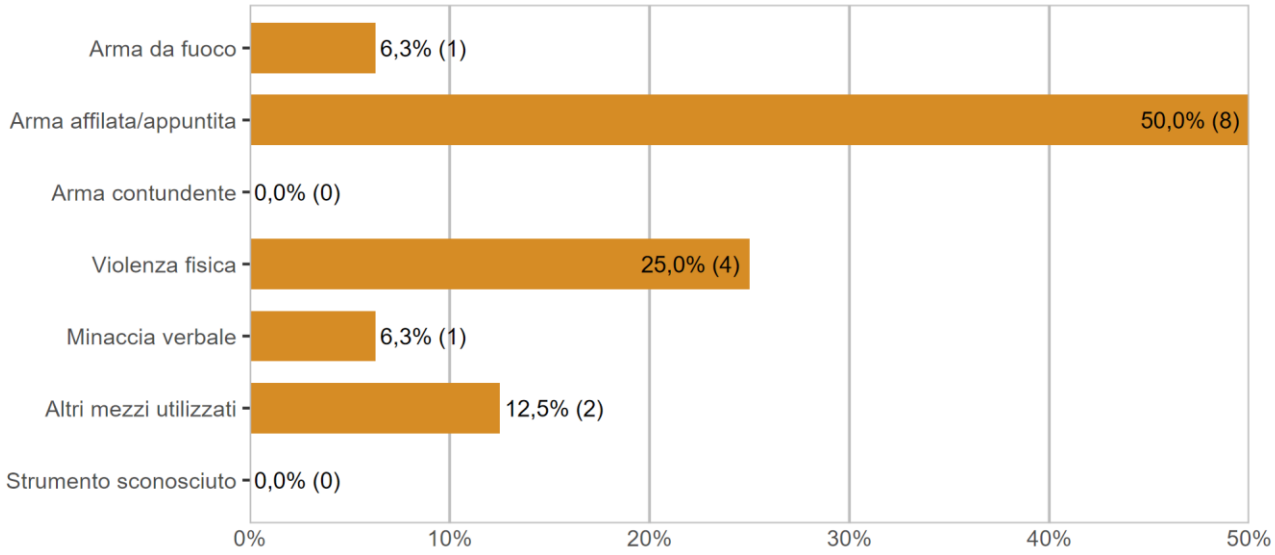

Fonte(i): UST – Statistica criminale di polizia (SCP) 2025 © UST 2026

3.5.2 Rapina secondo lo strumento: tasso di chiarimento ed evoluzione dei reati

Rapina secondo lo strumento: tasso di chiarimento ed evoluzione dei reati

T 23

	2024		2025		Differenza
	Reati	Chiarimento	Reati	Chiarimento	
Totale rapina (art. 140)	**17**	**88,2%**	**16**	**62,5%**	**-6%**
Arma da fuoco	0	–	1	100,0%	–
Arma affilata/appuntita	4	100,0%	8	75,0%	100%
Arma contundente	0	–	0	–	0%
Violenza fisica	12	91,7%	4	25,0%	-67%
Minaccia verbale	0	–	1	0,0%	–
Altri mezzi utilizzati	1	0,0%	2	100,0%	100%
Strumento sconosciuto	0	–	0	–	0%

Fonte(i): UST – Statistica criminale di polizia (SCP) 2025 © UST 2026

3.6 Furto

3.6.1 Ripartizione secondo il tipo di furto

Furto (senza furto di veicoli): ripartizione secondo il tipo di furto **G 25**

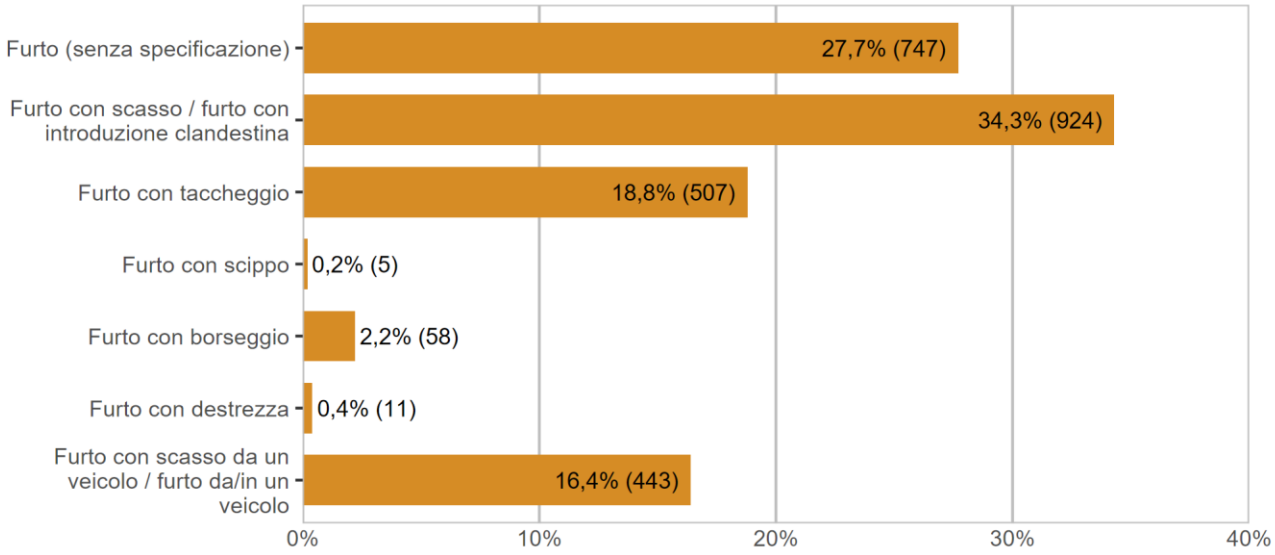

Fonte(i): UST – Statistica criminale di polizia (SCP) 2025 © UST 2026

La legge definisce il furto in termini generali nell'articolo 139 CP. Tuttavia, la polizia differenzia le forme più frequenti di furto.

Si noti che nel caso frequente di furto nei negozi, in diversi cantoni viene applicata una procedura semplificata che permette ai negozianti di agire direttamente in giustizia (ad es. rivolgendosi direttamente alla magistratura). Il numero effettivo di furti nei negozi è quindi superiore a quanto registrato dalla polizia.

3.6.2 Tipo di furto: tasso di chiarimento ed evoluzione dei reati

Tipo di furto: tasso di chiarimento ed evoluzione dei reati

T 24

	2024		2025		Differenza
	Reati	Chiarimento	Reati	Chiarimento	
Totale furto (senza furto veicolo)	**2 661**	**37,9%**	**2 695**	**38,4%**	**1%**
Furto (senza specificazione)	765	11,6%	747	15,5%	-2%
Furto con scasso	499	27,1%	593	28,7%	19%
Furto con introduzione clandestina	316	25,3%	331	28,1%	5%
Furto con taccheggio	573	92,0%	507	91,1%	-12%
Furto con scippo	4	25,0%	5	40,0%	25%
Furto con borseggio	70	4,3%	58	19,0%	-17%
Furto con destrezza	11	18,2%	11	36,4%	0%
Furto con scasso da un veicolo	223	44,8%	165	43,6%	-26%
Furto da/in un veicolo[11]	200	36,0%	278	37,4%	39%

[11]Furto da/in un veicolo (incluso in topcase) senza scasso.

Fonte(i): UST – Statistica criminale di polizia (SCP) 2025

© UST 2026

3.6.3 Furto con scasso secondo il luogo

Lo spazio privato è definito da le «quattro mura», vale a dire i luoghi privati non accessibili ad altre persone.

Un luogo è invece considerato pubblico dal momento che è accessibile a numerose persone (per es. la scala di un edificio d'abitazione o la lavanderia in comune di un immobile locativo).

3.6.3.1 Furto con scasso secondo il luogo: pubblico–privato

Furto con scasso secondo il luogo: pubblico–privato **G 26**

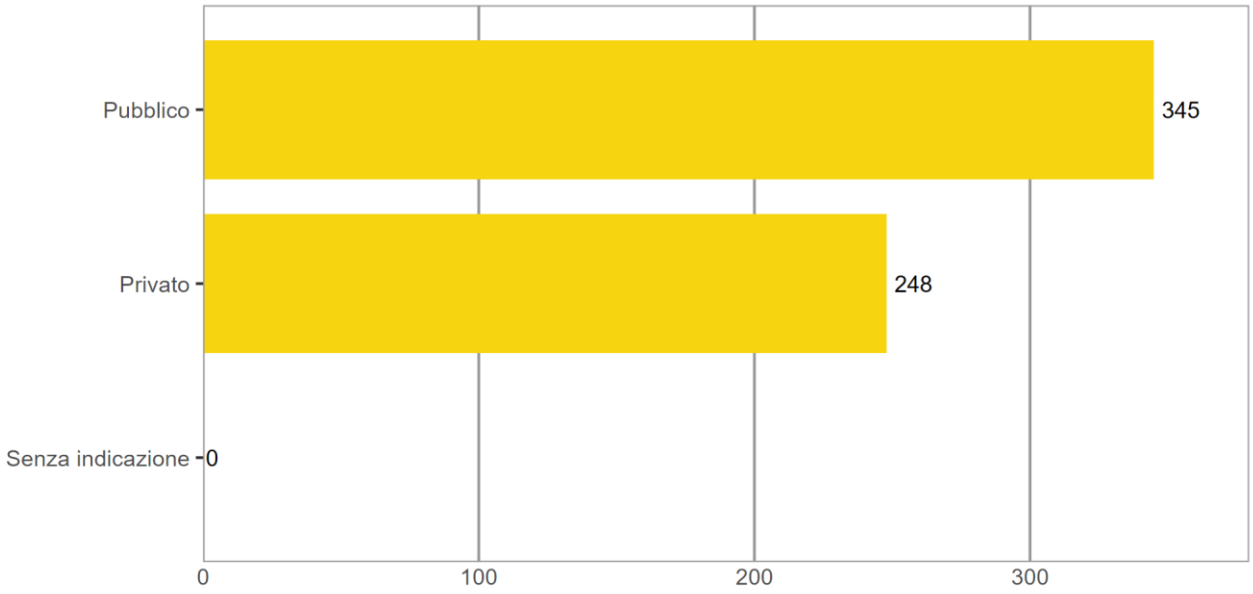

Fonte(i): UST – Statistica criminale di polizia (SCP) 2025 © UST 2026

3.6.3.2 Furto con scasso secondo il luogo: categorie in dettaglio

Furto con scasso secondo il luogo: categorie in dettaglio **G 27**

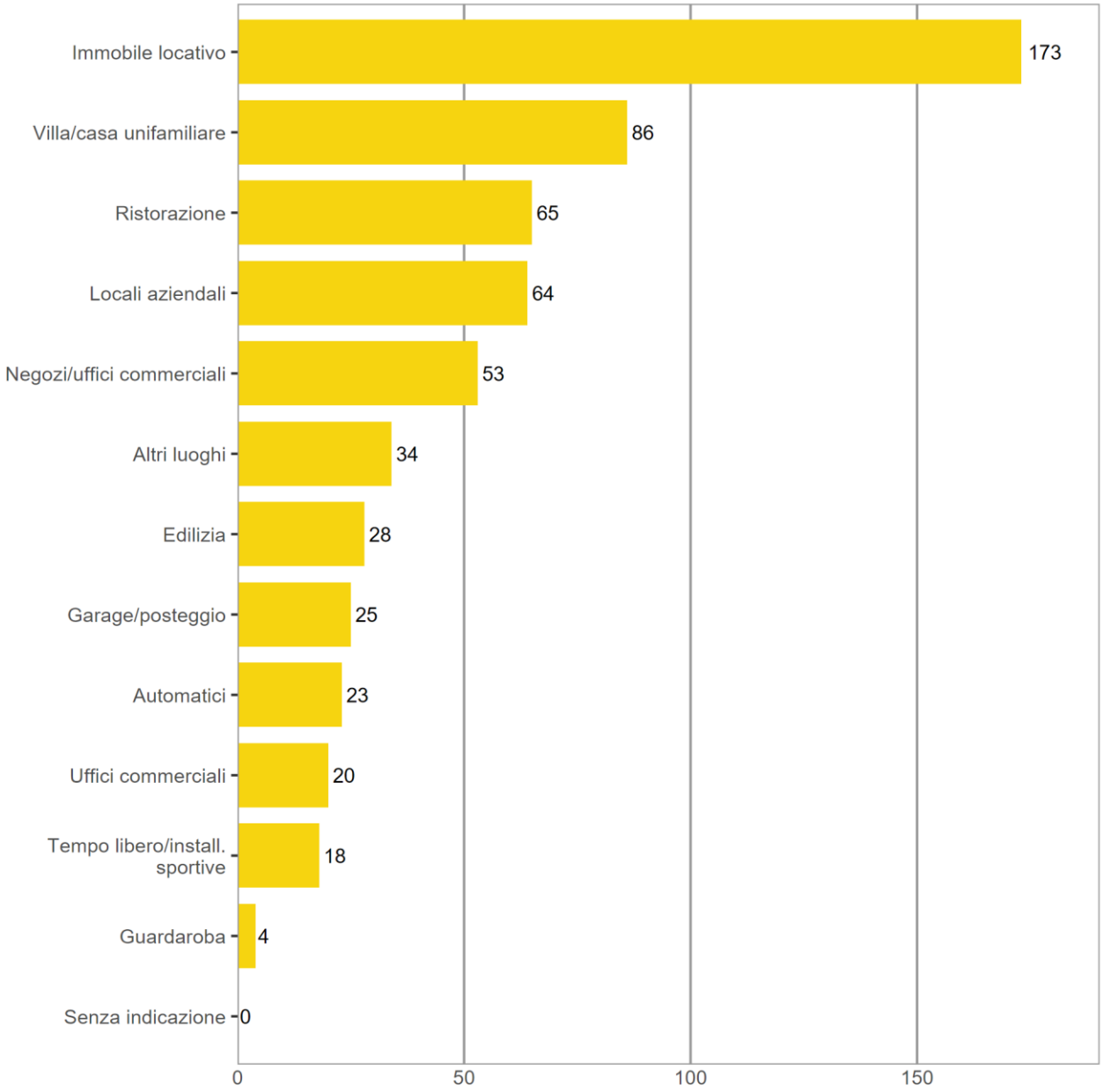

Fonte(i): UST – Statistica criminale di polizia (SCP) 2025

© UST 2026

3.7 Furto di veicolo

3.7.1 Furto di veicoli: ripartizione secondo il tipo di veicolo

Ripartizione secondo il tipo di veicolo **G 28**

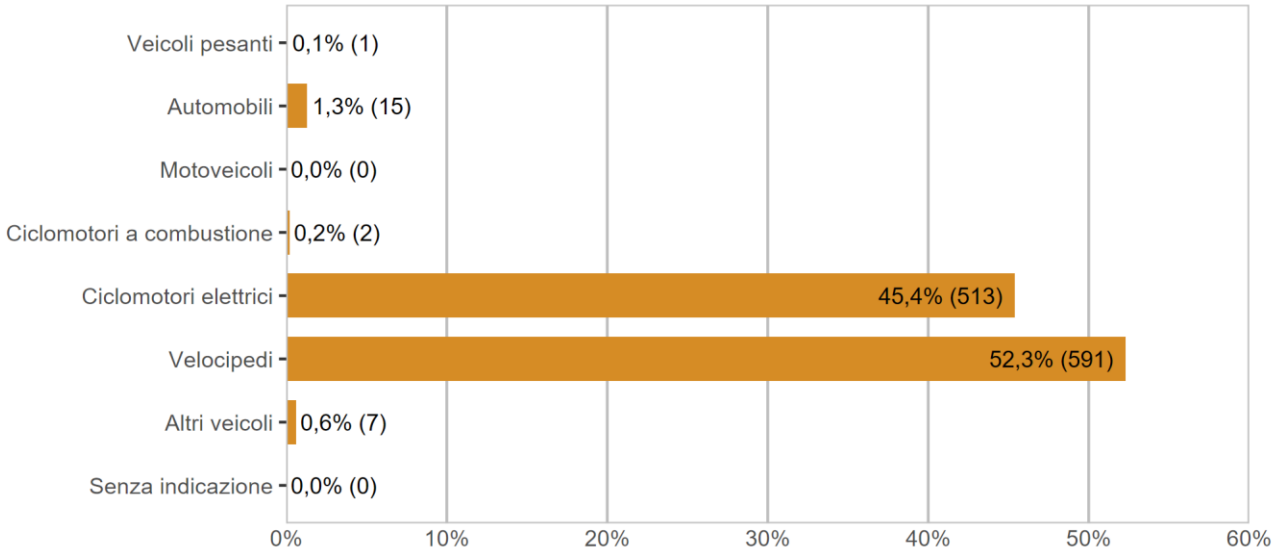

Fonte(i): UST – Statistica criminale di polizia (SCP) 2025 © UST 2026

3.7.2 Furto di veicoli: tasso di chiarimento ed evoluzione dei reati

Furto di veicoli: tasso di chiarimento ed evoluzione dei reati

T 25

	2024		2025		Differenza
	Reati	Chiarimento	Reati	Chiarimento	
Totale furto di veicoli	**1 142**	**8,5%**	**1 129**	**14,7%**	**-1%**
Veicoli pesanti	3	33,3%	1	0,0%	-67%
Automobili	4	50,0%	15	53,3%	275%
Motoveicoli	4	0,0%	0	–	-100%
Ciclomotori a combustione	6	33,3%	2	0,0%	-67%
Ciclomotori elettrici	585	12,1%	513	19,3%	-12%
Velocipedi	533	3,4%	591	9,8%	11%
Altri veicoli	7	42,9%	7	14,3%	0%
Senza indicazione	0	–	0	–	0%

Fonte(i): UST – Statistica criminale di polizia (SCP) 2025 © UST 2026

3.8 Danneggiamento

3.8.1 Danneggiamento: ripartizione secondo il contesto

Danneggiamento: ripartizione secondo il contesto **G 29**

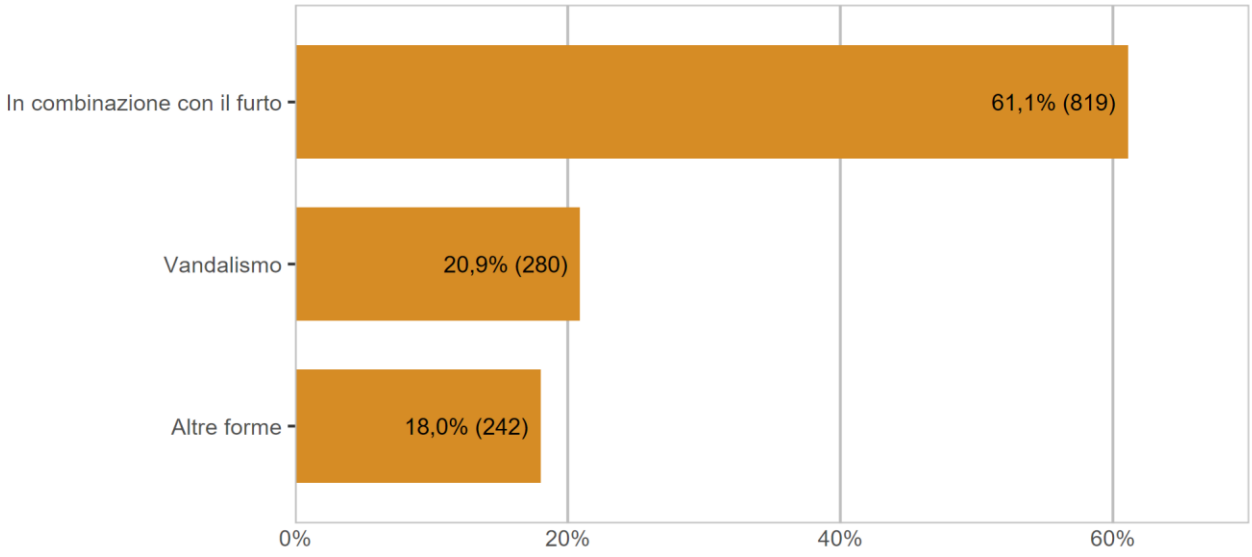

Fonte(i): UST – Statistica criminale di polizia (SCP) 2025 © UST 2026

L'articolo 144 CP configura la fattispecie del danneggiamento e trova applicazione nei più diversi contesti. Particolarmente frequente risulta essere la combinazione con il furto, quando per esempio, in caso di furto con scasso, l'agire violento provoca danni materiali. Il danneggiamento può anche essere provocato da diverbi violenti tra persone. Per «vandalismo» si intendono invece tutti gli atti volontari illegali senza scopi manifesti se non quello di provocare danni, deturpamenti o distruzione di oggetti di proprietà pubblica o privata. Gli atti vandalici rientrano nel danneggiamento in presenza di una querela di parte, a prescindere dall'ammontare dei danni provocati.

3.8.2 Danneggiamento secondo il contesto: tasso di chiarimento

Danneggiamento secondo il contesto: tasso di chiarimento

T 26

	2024		2025		Differenza
	Reati	Chiarimento	Reati	Chiarimento	
Totale danneggiamenti	**1 339**	**30,7%**	**1 341**	**32,9%**	**0%**
In combinazione con il furto	782	32,1%	819	32,7%	5%
Vandalismo	338	22,2%	280	25,4%	-17%
Altre forme	219	38,8%	242	42,1%	11%

Fonte(i): UST – Statistica criminale di polizia (SCP) 2025 © UST 2026

3.8.3 Vandalismo secondo il modus operandi

Vandalismo secondo il modus operandi **G 30**

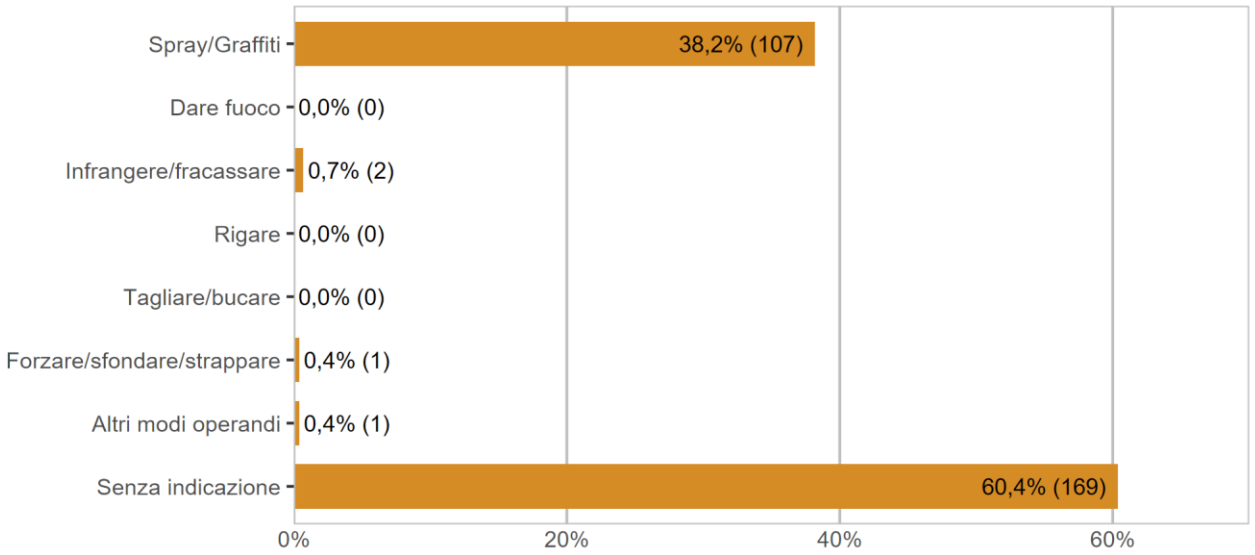

Fonte(i): UST – Statistica criminale di polizia (SCP) 2025

© UST 2026

3.8.4 Vandalismo secondo il luogo

Vandalismo secondo il luogo **G 31**

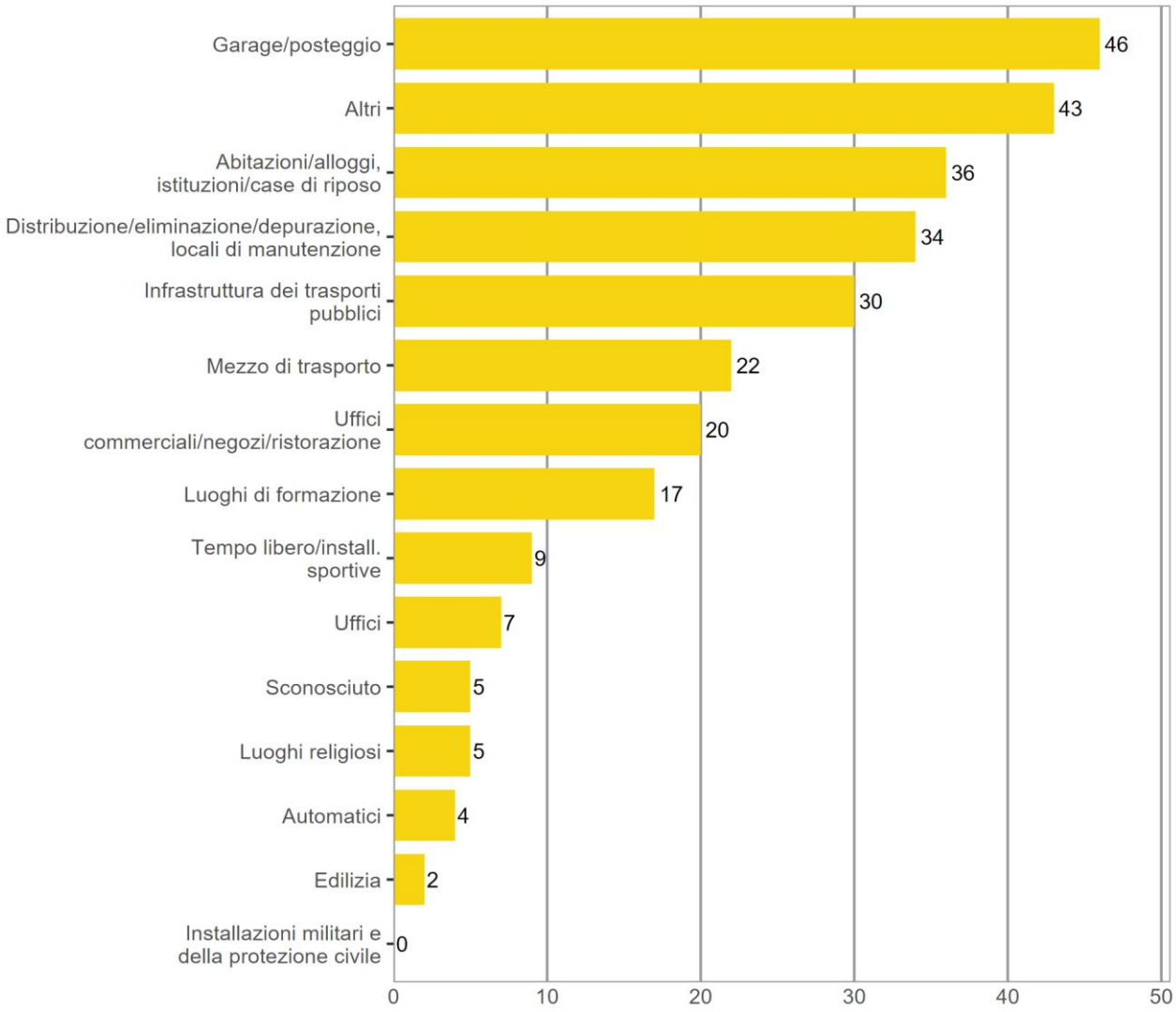

Fonte(i): UST – Statistica criminale di polizia (SCP) 2025

© UST 2026

3.9 Criminalità digitale

La criminalità digitale viene identificata in base alla combinazione «reato – modus operandi».
La criminalità digitale comprende un totale di 33 distinti modi operandi e 29 reati del CP, suddivisi in cinque grandi ambiti:

- Cibercriminalità economica (24 modi operandi)
- Ciberdelitti sessuali (4 modi operandi)
- Ciberlesione della reputazione e pratiche sleali (3 modi operandi)
- Darknet (1 modus operandi)
- Altri (1 modus operandi)

Per i risultati qui di seguito non sono state prese in considerazione la LStup o altre leggi federali complementari come la legge sulle armi (LArm), la legge contro la concorrenza sleale (LCSI) e la legge sulla protezione dei marchi (LPM).

3.9.1 Reati con un modus operandi della criminalità digitale

Reati con un modus operandi della criminalità digitale

T 27

	2024	2025	Differenza
	Reati	Reati	
Totale criminalità digitale	**1 087**	**1 237**	**14%**
Acquisizione illecita di dati (art. 143)	91	157	73%
Accesso indebito a un sistema per l'elaborazione di dati (art. 143bis)	74	45	-39%
Danneggiamento dei dati (art. 144bis)	4	3	-25%
Truffa (art. 146)	507	536	6%
Abuso di un impianto per l'elaborazione di dati (art. 147)	203	284	40%
Estorsione (art. 156)	14	23	64%
Diffamazione (art. 173)	3	0	-100%
Calunnia (art. 174)	4	5	25%
Ingiuria (art. 177)	1	0	-100%
Violazione della sfera segreta o privata mediante app. di presa d'immagini (art. 179^{quater})	7	7	0%
Abuso di impianti di telecomunicazioni (art. 179^{septies})	0	0	0%
Sottrazione dei dati personali (art. 179^{novies})	1	0	-100%
Usurpazione d'identità (art. 179^{decies})	23	44	91%
Minaccia (art. 180)	1	0	-100%
Coazione (art. 181)	1	0	-100%
Atti sessuali con fanciulli (art. 187)	1	3	200%
Pornografia (art. 197)	48	82	71%
Falsità in documenti (art. 251)	3	2	-33%
Riciclaggio di denaro (art. 305bis)	99	46	-54%
Altri articoli del CP[12]	2	0	-100%

[12]Ricettazione (art. 160), violazione segreto di fabbr. o comm. (art. 162), molestie sessuali (art. 198), perturbamento di pubblici servizi (art. 239), falsità in certificati (art. 252), discriminazione e incitamento all'odio (art. 261bis), violazione del segreto d'ufficio (art. 320), violazione del segreto professionale (art. 321), segreto professionale nella ricerca sull'essere umano (art. 321bis), violazione del segreto postale e delle telecomunicazioni (art. 321ter).

Fonte(i): UST – Statistica criminale di polizia (SCP) 2025

© UST 2026

3.9.2 Reati di criminalità digitale per ambito

Reati di criminalità digitale per ambito **G 32**

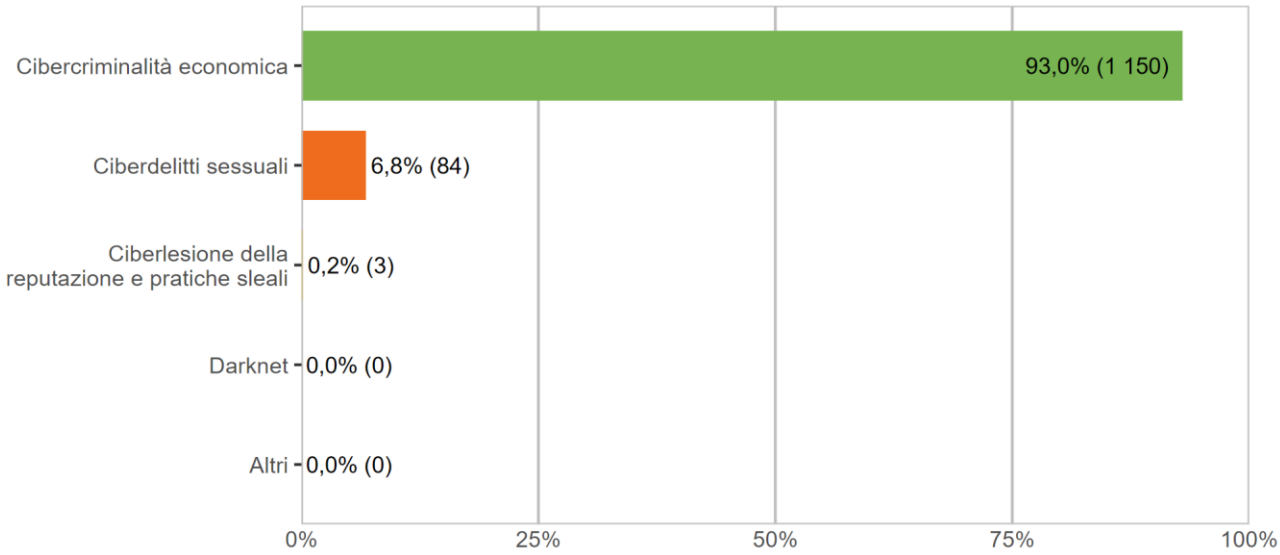

Fonte(i): UST – Statistica criminale di polizia (SCP) 2025

© UST 2026

3.9.3 Reati di criminalità digitale per modus operandi

Reati di criminalità digitale per modus operandi

T 28

	2024		2025		Differenza
	Reati	Chiarimento	Reati	Chiarimento	
Totale	**1 087**	**13,3%**	**1 237**	**13,7%**	**14%**
Cibercriminalità economica	**1 030**	**9,4%**	**1 150**	**7,5%**	**12%**
Phishing	209	1,4%	330	2,4%	58%
Hacking: accesso forzato a un sistema di elaborazione dati	4	0,0%	5	0,0%	25%
Hacking: accesso usando delle credenziali di terzi	22	22,7%	18	16,7%	-18%
Malware – Ransomware	2	0,0%	1	0,0%	-50%
Malware – E-Banking trojan	0	–	0	–	0%
Malware – Spyware	0	–	0	–	0%
Malware – Rogueware/Scareware	0	–	1	0,0%	–
Malware – Botnet	0	–	0	–	0%
DDoS	0	–	0	–	0%
Cibertruffa	***718***	***7,5%***	***719***	***5,7%***	***0%***
di cui: CEO/BEC truffa	*10*	*0,0%*	*12*	*8,3%*	*20%*
di cui: negozi online fraudolenti	*9*	*0,0%*	*13*	*7,7%*	*44%*
di cui: falsi annunci immobiliari	*19*	*5,3%*	*13*	*0,0%*	*-32%*
di cui: false richieste di aiuto	*3*	*0,0%*	*8*	*12,5%*	*167%*
di cui: truffa sull'anticipo	*4*	*0,0%*	*13*	*0,0%*	*225%*
di cui: truffa sulla simulazione di assistenza tecnica	*13*	*15,4%*	*33*	*0,0%*	*154%*
di cui: Romance Scam	*11*	*9,1%*	*15*	*0,0%*	*36%*
di cui: piccoli annunci – merce venduta non pagata	*4*	*0,0%*	*8*	*12,5%*	*100%*
di cui: piccoli annunci – merce venduta non consegnata	*254*	*9,4%*	*193*	*2,1%*	*-24%*
di cui: abuso di identità/di sistemi di pagamento personali a fini di truffa	*288*	*6,3%*	*340*	*8,8%*	*18%*
di cui: truffa sugli investimenti online	*90*	*3,3%*	*54*	*1,9%*	*-40%*
di cui: altra cibertruffa	*13*	*38,5%*	*17*	*11,8%*	*31%*
Money/package mules	51	68,6%	41	82,9%	-20%
Sextortion (money)	21	0,0%	32	0,0%	52%
Furto di moneta virtuale/cryptovaluta	3	0,0%	3	0,0%	0%
Ciberdelitti sessuali	**49**	**89,8%**	**84**	**98,8%**	**71%**
Pornografia vietata	42	95,2%	77	98,7%	83%
Grooming	4	100,0%	7	100,0%	75%
Sextortion (sex)	3	0,0%	0	–	-100%
Live Streaming	0	–	0	–	0%
Ciberlesione della reputazione e pratiche sleali	**8**	**50,0%**	**3**	**0,0%**	**-63%**
Cybersquatting	0	–	0	–	0%
Ciberdiffamazione (professionale)	3	33,3%	2	0,0%	-33%
Cyberbullying/Cybermobbing	5	60,0%	1	0,0%	-80%
Darknet	**0**	**–**	**0**	**–**	**0%**
Commercio illegale nel darknet	0	–	0	–	0%
Altri	**0**	**–**	**0**	**–**	**0%**
Data leaking	0	–	0	–	0%

Fonte(i): UST – Statistica criminale di polizia (SCP) 2025

© UST 2026

3.10 Legge sugli stupefacenti (LStup)

3.10.1 Legge sugli stupefacenti: ripartizione secondo il tipo di reato

Legge sugli stupefacenti: ripartizione secondo il tipo di reato **G 33**

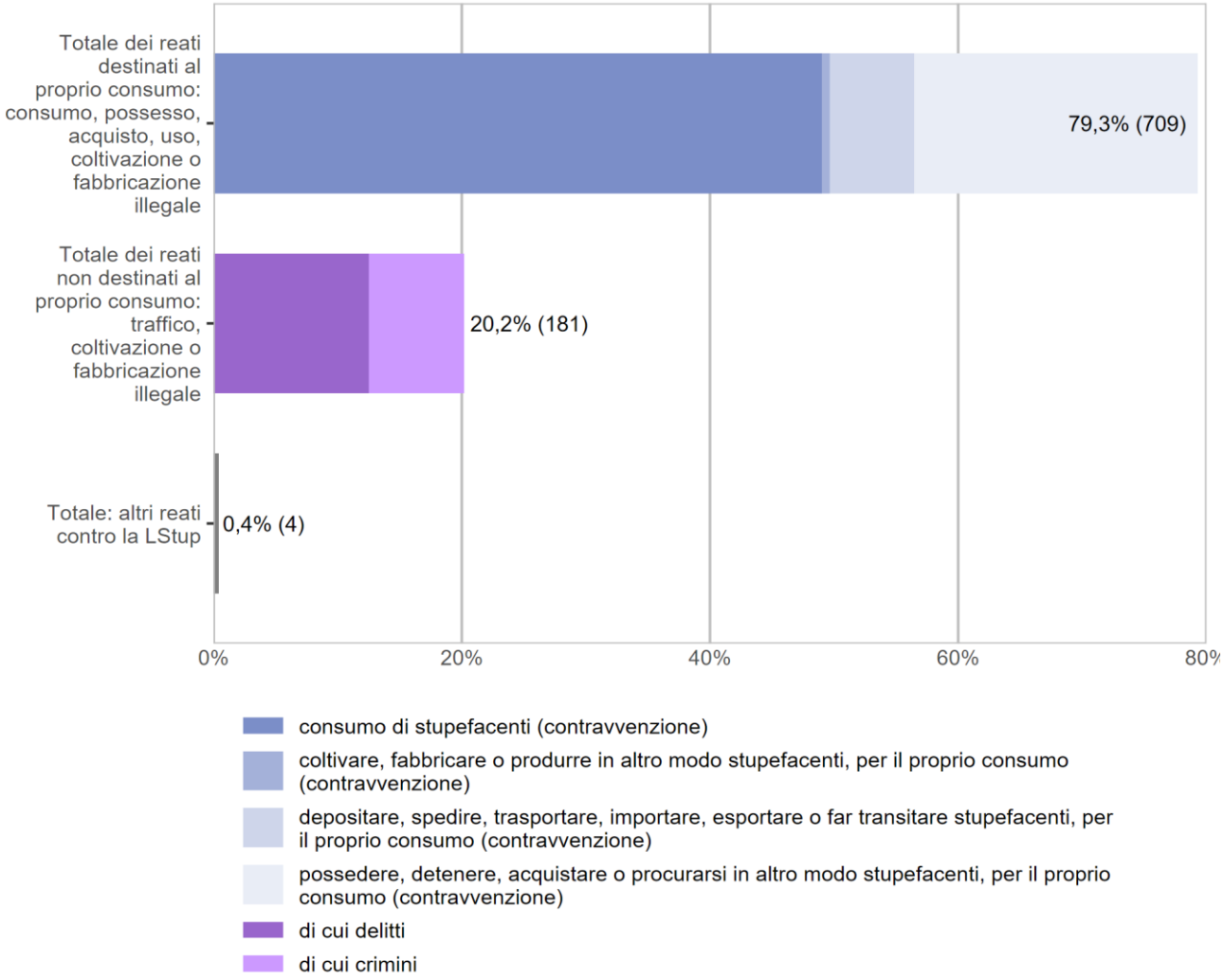

Fonte(i): UST – Statistica criminale di polizia (SCP) 2025

© UST 2026

3.10.2 Legge sugli stupefacenti: tasso di chiarimento ed evoluzione dei reati

Legge sugli stupefacenti: tasso di chiarimento ed evoluzione dei reati

T 29

	2024		2025		Diff.
	Reati	Chia-rimento	Reati	Chia-rimento	
Totale globale	**721**	**99,2%**	**894**	**99,0%**	**24%**
Totale dei reati destinati al proprio consumo: consumo, possesso, acquisto, uso, coltivazione o fabbricazione illegale	**578**	**99,7%**	**709**	**99,4%**	**23%**
consumo di stupefacenti	333	100,0%	438	100,0%	32%
coltivare, fabbricare o produrre in altro modo stupefacenti, per il proprio consumo	3	100,0%	6	100,0%	100%
depositare, spedire, trasportare, importare, esportare o far transitare stupefacenti, per il proprio consumo	62	98,4%	61	100,0%	-2%
possedere, detenere, acquistare o procurarsi in altro modo stupefacenti, per il proprio consumo	180	99,4%	204	98,0%	13%
Totale dei reati non destinati al proprio consumo: traffico, coltivazione o fabbricazione illegale	**141**	**97,2%**	**181**	**97,2%**	**28%**
di cui delitti	**94**	**95,7%**	**112**	**97,3%**	**19%**
coltivare, fabbricare o produrre in altro modo stupefacenti	7	100,0%	5	80,0%	-29%
depositare, spedire, trasportare, importare, esportare o far transitare stupefacenti	10	90,0%	10	90,0%	0%
alienare, prescrivere, procurare in altro modo ad altri o mettere in commercio stupefacenti	45	95,6%	66	98,5%	47%
possedere, detenere, acquistare o procurarsi in altro modo stupefacenti	30	96,7%	29	100,0%	-3%
finanziare il traffico illecito di stupefacenti o servire da intermediario per il suo finanziamento	0	–	0	–	0%
incitare pubblicamente al consumo o rendere pubblicamente nota una possibilità di acquistare o consumare stupefacenti	0	–	0	–	0%
senza indicazione medica, offrire, fornire o rendere accessibili in altro modo stupefacenti a una persona di età inferiore ai 18 anni	2	100,0%	2	100,0%	0%
altri delitti di traffico (art. 20)	0	–	0	–	0%
di cui crimini	**47**	**100,0%**	**69**	**97,1%**	**47%**
coltivare, fabbricare o produrre in altro modo stupefacenti	1	100,0%	0	–	-100%
depositare, spedire, trasportare, importare, esportare o far transitare stupefacenti	3	100,0%	5	80,0%	67%
alienare, prescrivere, procurare in altro modo ad altri o mettere in commercio stupefacenti	30	100,0%	36	97,2%	20%
possedere, detenere, acquistare o procurarsi in altro modo stupefacenti	13	100,0%	26	100,0%	100%
finanziare il traffico illecito di stupefacenti o servire da intermediario per il suo finanziamento	0	–	1	100,0%	–
incitare pubblicamente al consumo o rendere pubblicamente nota una possibilità di acquistare o consumare stupefacenti	0	–	0	–	0%
offrire, fornire o rendere accessibili in altro modo stupefacenti per mestiere in centri di formazione destinati principalmente ai minori o nelle immediate vicinanze	0	–	1	100,0%	–
altri crimini di traffico (art. 20)	0	–	0	–	0%
Totale: altri reati contro la LStup	**2**	**100,0%**	**4**	**100,0%**	**100%**
altre contravvenzioni	0	–	0	–	0%
altri delitti	2	100,0%	4	100,0%	100%

Fonte(i): UST – Statistica criminale di polizia (SCP) 2025

© UST 2026

3.10.3 Legge sugli stupefacenti: sostanze secondo il tipo di reato

Le sostanze illegali sono rappresentate in base al numero dei reati registrati e non alla quantità di stupefacenti interessati. Solo per le sostanze sequestrate possono essere indicati in modo affidabile la quantità o il peso. Ciò non è possibile per i casi di consumo e di traffico.

3.10.3.1 Consumo secondo la sostanza illegale

Consumo secondo la sostanza illegale **G 34**

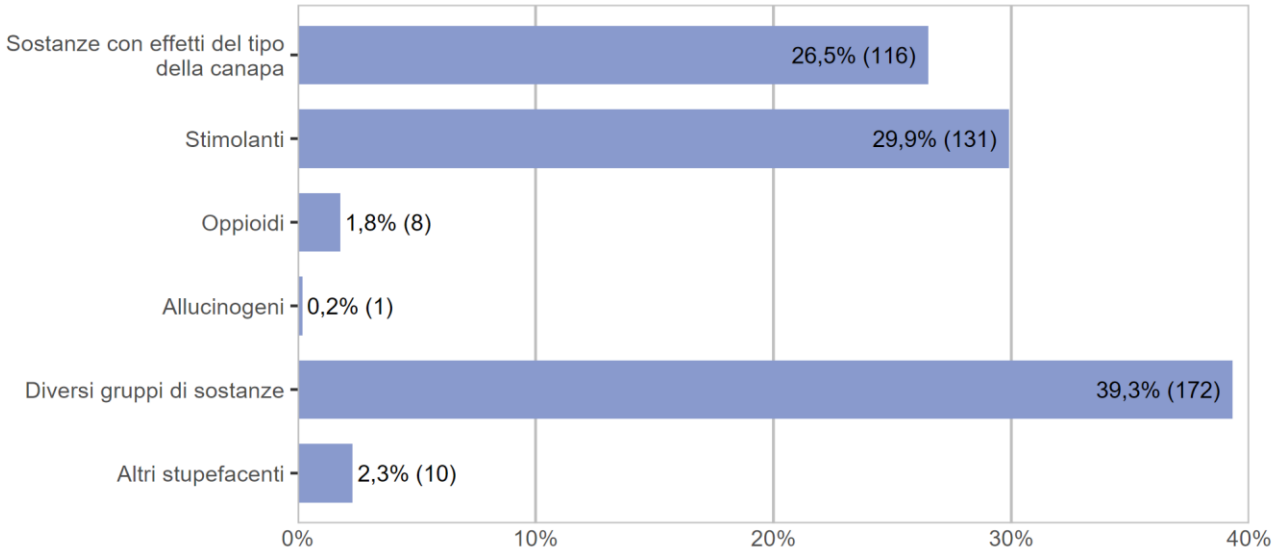

Fonte(i): UST – Statistica criminale di polizia (SCP) 2025

© UST 2026

3.10.3.2 Alienare, prescrivere, procurare in altro modo ad altri o mettere in commercio stupefacenti, secondo la sostanza illegale

Alienare, prescrivere, procurare in altro modo ad altri o mettere in commercio stupefacenti, secondo la sostanza illegale **G 35**

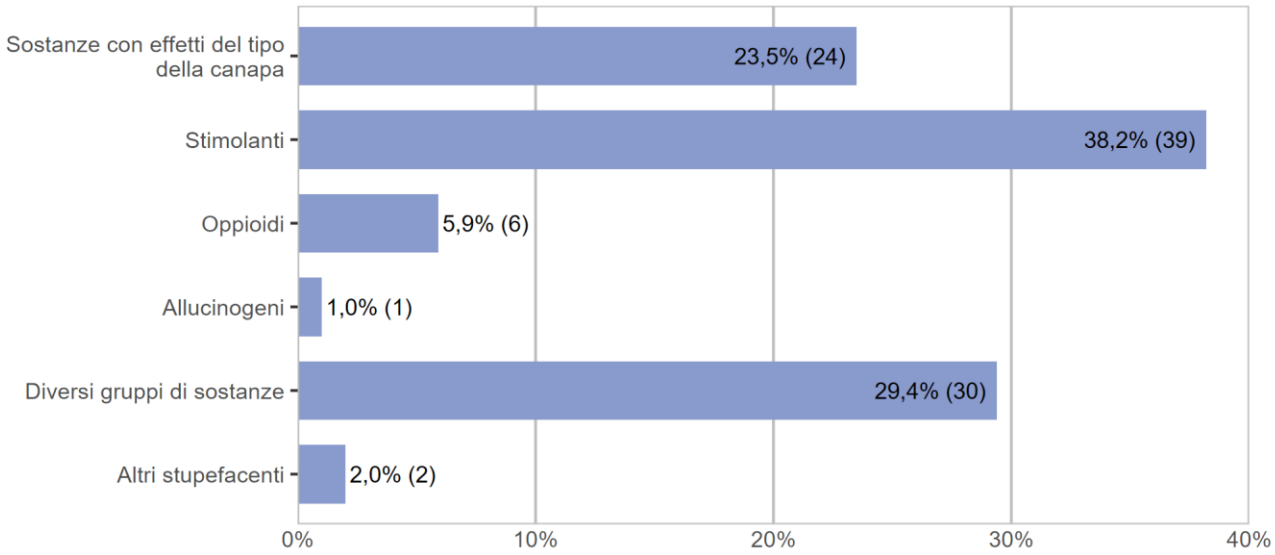

Fonte(i): UST – Statistica criminale di polizia (SCP) 2025

© UST 2026

3.10.4 Legge sugli stupefacenti: persone imputate

3.10.4.1 Consumo di stupefacenti: persone imputate per classe d'età, sesso e nazionalità

Consumo di stupefacenti: persone imputate per classe d'età, sesso e nazionalità

T 30

	Totale	Classi d'età										
		<10	10-14	15-17	18-19	20-24	25-29	30-39	40-49	50-59	60+	s. i.
Svizzeri	146	0	1	16	10	22	19	48	17	12	1	0
Stranieri	166	0	1	5	10	25	31	46	42	6	0	0
popolazione residente	98	0	1	5	6	14	14	27	26	5	0	0
settore dell'asilo	13	0	0	0	3	2	4	2	2	0	0	0
altri stranieri	55	0	0	0	1	9	13	17	14	1	0	0
Svizzere	17	0	0	1	0	3	4	4	4	1	0	0
Straniere	23	0	0	0	2	3	6	7	4	1	0	0
popolazione residente	12	0	0	0	0	2	3	5	1	1	0	0
settore dell'asilo	2	0	0	0	0	0	1	0	1	0	0	0
altre straniere	9	0	0	0	2	1	2	2	2	0	0	0

Fonte(i): UST – Statistica criminale di polizia (SCP) 2025

© UST 2026

3.10.4.2 Alienare, prescrivere, procurare in altro modo ad altri o mettere in commercio stupefacenti: persone imputate per classe d'età, sesso e nazionalità

Alienare, prescrivere, procurare in altro modo ad altri o mettere in commercio stupefacenti: persone imputate per classe d'età, sesso e nazionalità

T 31

	Totale	Classi d'età										
		<10	10-14	15-17	18-19	20-24	25-29	30-39	40-49	50-59	60+	s. i.
Svizzeri	30	0	1	5	2	3	4	10	2	3	0	0
Stranieri	55	0	1	2	4	12	6	15	12	3	0	0
popolazione residente	28	0	1	2	4	4	3	8	5	1	0	0
settore dell'asilo	4	0	0	0	0	1	0	1	2	0	0	0
altri stranieri	23	0	0	0	0	7	3	6	5	2	0	0
Svizzere	4	0	0	1	0	0	1	1	0	1	0	0
Straniere	5	0	0	0	0	0	1	2	2	0	0	0
popolazione residente	1	0	0	0	0	0	0	0	1	0	0	0
settore dell'asilo	1	0	0	0	0	0	0	0	1	0	0	0
altre straniere	3	0	0	0	0	0	1	2	0	0	0	0

Fonte(i): UST – Statistica criminale di polizia (SCP) 2025

© UST 2026

3.10.4.3 Legge sugli stupefacenti: frequenza di registrazioni per persona in un anno civile

Legge sugli stupefacenti: frequenza di registrazioni per persona in un anno civile

T 32

	Numero di registrazioni (casi)						Totale
	1	2	3	4	5-10	>10	
Totale minorenni	**27**	**0**	**0**	**0**	**0**	**0**	**27**
Svizzeri	21	0	0	0	0	0	21
Stranieri	6	0	0	0	0	0	6
popolazione residente	6	0	0	0	0	0	6
settore dell'asilo	0	0	0	0	0	0	0
altri stranieri	0	0	0	0	0	0	0
Totale adulti	**375**	**24**	**10**	**5**	**5**	**1**	**420**
Svizzeri	154	14	4	4	0	1	177
Stranieri	221	10	6	1	5	0	243
popolazione residente	113	4	2	1	3	0	123
settore dell'asilo	13	1	1	0	0	0	15
altri stranieri	95	5	3	0	2	0	105

Fonte(i): UST – Statistica criminale di polizia (SCP) 2025

© UST 2026

3.10.5 Decessi per stupefacenti registrati dalla polizia: evoluzione

Decessi per stupefacenti registrati dalla polizia: evoluzione

T 33

	2024	2025	Differenza
Totale decessi per stupefacenti	**2**	**3**	**50%**
Uomini	2	3	50%
Donne	0	0	0%
Adulti	2	3	50%
Minorenni	0	0	0%
Svizzeri	2	1	-50%
Stranieri	0	2	–

Fonte(i): UST – Statistica criminale di polizia (SCP) 2025

© UST 2026

L'accertamento delle cause di decesso non rientra tra le competenze della polizia, che non ha quindi la possibilità di classificarle in base a criteri medici. La polizia viene spesso chiamata in caso di decesso apparentemente provocato dal consumo di sostanze stupefacenti. Le cifre presentate vanno quindi intese quale informazione sui presunti decessi per stupefacenti riscontrati in occasione degli interventi di polizia. Per questa ragione, il numero delle morti per stupefacenti diagnosticate medicalmente si scosta da quello indicato dalla polizia.

3.10.6 Legge sugli stupefacenti: sequestro di sostanze

La quantità è quella stabilita al momento del sequestro. È quindi indipendente dal grado di purezza della sostanza.

Legge sugli stupefacenti: sequestro di sostanze

T 34

	Casi	Pezzi/pillole/dosi /spinelli	kg	ml	Piante
Sostanze con effetti del tipo della canapa					
Semi di cannabis	9	397	0,233	–	–
Cannabis (Pianta senza infiorescenze)	3	–	0,017	–	126
Cannabis (Pianta con infiorescenze)	7	2	7,718	–	133
Resina di cannabis (Hashish)	37	–	4,925	–	–
Estratti di cannabis (es.: Olio, tintura, cera)	3	–	0,1	3	–
Marijuana (Erba, fiori essiccati)	59	10	10,006	–	57
Cannabinoidi sintetici	3	161	0,027	–	–
Stimolanti					
Anfetamina	11	–	0,032	–	–
MDMA (es.: Ecstasy, XTC)	22	595	0,015	–	–
Khat	0	–	–	–	–
Foglie di coca	1	12	–	–	–
Cocaina (cloridrato di cocaina)	96	–	3,561	–	–
Cocaina base (es.: Crack, Freebase)	22	22	0,077	–	–
Metanfetamina (es.: Crystal meth, Ice, pillole tailandesi)	4	–	0,012	–	–
Stimolanti sintetici (es.: MDEA, MDA, MPH, 3-MMC)	2	–	–	–	–
Altri stimolanti	0	–	–	–	–
Oppioidi					
Eroina	52	–	7,271	–	–
Morfina	0	–	–	–	–
Oppio	1	–	0,006	–	–
Metadone	6	56	0,091	38	–
Ossicodone	0	–	–	–	–
Oppioidi sintetici (es.: Fentanil, nitazeni)	0	–	–	–	–
Altri oppioidi	0	–	–	–	–
Allucinogeni					
Funghi allucinogeni (Psilocibina)	13	5	0,28	–	–
LSD	13	208	–	44	–
Mescalina	1	–	0,008	–	–
Ketamina	6	–	0,022	14	–
Altri allucinogeni (es.: PCP, DMT)	0	–	–	–	–
Altri stupefacenti					
GHB/GBL	0	–	–	–	–
Altre sostanze stupefacenti	4	1	0,204	–	–
Sostanze controllate degli elenchi a e b (OEStup-DFI)	0	–	–	–	–
Sostanze controllate dell'elenco d (OEStup-DFI)	0	–	–	–	–
Materie prime e prodotti con presunti effetti simili agli stupefacenti (elenco e OEStup-DFI)	0	–	–	–	–
Altri farmaci su prescrizione contenenti sostanze stupefacenti (eccetto sostanze già elencate)	34	933	0,083	90	–
Prodotti da taglio	1	–	0,004	–	–
Sostanza sconosciuta	3	1 027	0,002	–	–

Fonte(i): UST – Statistica criminale di polizia (SCP) 2025

© UST 2026

3.11 Legge sugli stranieri e la loro integrazione (LStrl)

3.11.1 Legge sugli stranieri e la loro integrazione: ripartizione secondo il reato

Legge sugli stranieri e la loro integrazione: ripartizione secondo il reato **G 36**

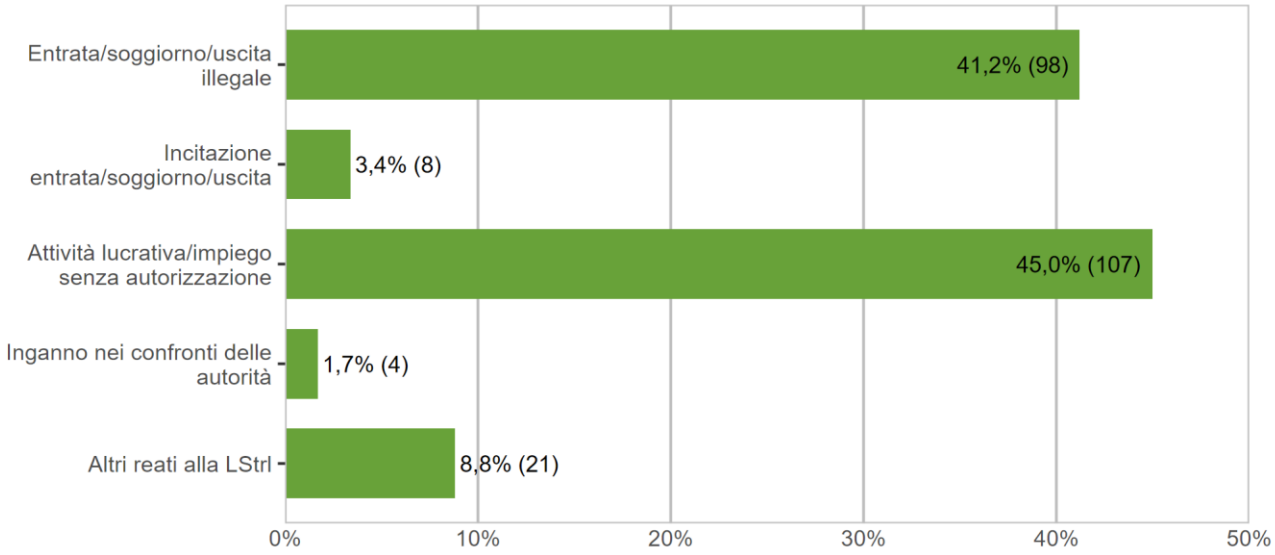

Fonte(i): UST – Statistica criminale di polizia (SCP) 2025

© UST 2026

3.11.2 Legge sugli stranieri e la loro integrazione: tasso di chiarimento ed evoluzione dei reati

Legge sugli stranieri e la loro integrazione: tasso di chiarimento ed evoluzione dei reati

T 35

	2024		2025		Differenza
	Reati	Chiarimento	Reati	Chiarimento	
Totale globale reati contro la LStrl	**292**	**100,0%**	**238**	**99,6%**	**-18%**
Totale entrata/soggiorno/uscita illegale	**116**	**100,0%**	**98**	**100,0%**	**-16%**
Entrata illegale (incl. per negligenza)	53	100,0%	45	100,0%	-15%
Soggiorno illegale (incl. per negligenza)	63	100,0%	53	100,0%	-16%
Entrata o partenza illegali, senza passare per un posto di confine prescritto (incl. per negligenza)	0	–	0	–	0%
Entrata illegale all'estero (incl. per negligenza)	0	–	0	–	0%
Totale incitazione entrata/soggiorno/uscita illegale	**13**	**100,0%**	**8**	**100,0%**	**-38%**
Incitazione all'entrata, alla partenza o al soggiorno illegali	13	100,0%	8	100,0%	-38%
Incitazione all'entrata, alla partenza o al soggiorno illegali in uno Stato Schengen	0	–	0	–	0%
Entrata illegale all'estero (incl. per negligenza)	0	–	0	–	0%
Totale attività lucrativa/impiego senza autorizzazione	**129**	**100,0%**	**107**	**100,0%**	**-17%**
Attività lucrativa senza autorizzazione (incl. per negligenza)	71	100,0%	55	100,0%	-23%
Incitazione all'attività lucrativa senza autorizzazione	1	100,0%	5	100,0%	400%
Impiego (ripetuto) di stranieri sprovvisti di permesso (incl. per negligenza)	57	100,0%	46	100,0%	-19%
Cambiamento dell'attività lucrativa senza permesso (incl. per negligenza)	0	–	1	100,0%	–
Totale inganno nei confronti delle autorità	**1**	**100,0%**	**4**	**100,0%**	**300%**
Inganno nei confronti delle autorità	1	100,0%	4	100,0%	300%
Inganno nell'ambito del matrimonio putativo	0	–	0	–	0%
Totale altri reati contro la LStrl	**33**	**100,0%**	**21**	**95,2%**	**-36%**
Inosservanza dell’assegn. di un luogo di soggiorno/del divieto di accedere a un territorio	18	100,0%	9	100,0%	-50%
Violazione sull'obbligo di notificare il suo arrivo o la sua partenza (incl. per negligenza)	9	100,0%	8	100,0%	-11%
Trasferimento di residenza in un altro Cantone senza permesso (incl. per negligenza)	0	–	1	100,0%	–
Inosservanza delle condizioni connesse al permesso (incl. per negligenza)	3	100,0%	0	–	-100%
Inosservanza all'obbligo di cooperare all'acquis. dei documenti d'identità (incl. per negligenza)	0	–	0	–	0%
Trattamento indebito di dati personali dei sistemi d’informazione visti	0	–	0	–	0%
Violazione degli obblighi riguardanti l’annuncio dei posti vacanti (incl. per negligenza)	1	100,0%	0	–	-100%
Violazione dell'obbligo di notifica o delle condizioni connessevi (incl. per negligenza)	2	100,0%	3	66,7%	50%
Impedimento di un controllo (incl. per negligenza)	0	–	0	–	0%

Fonte(i): UST – Statistica criminale di polizia (SCP) 2025

© UST 2026

4 Evoluzione

4.1 Reati secondo la legge

Reati secondo la legge

T 36

	2019	2020	2021	2022	2023	2024	2025
Codice penale (CP)	6 579	6 531	6 575	8 531	10 528	10 088	10 508
Legge sugli stupefacenti (LStup)	1 281	1 188	1 152	1 240	1 185	721	894
Legge sugli stranieri e la loro integrazione (LStrI)	116	98	137	152	278	292	238

Fonte(i): UST – Statistica criminale di polizia (SCP) 2025

© UST 2026

Reati secondo la legge **G 37**

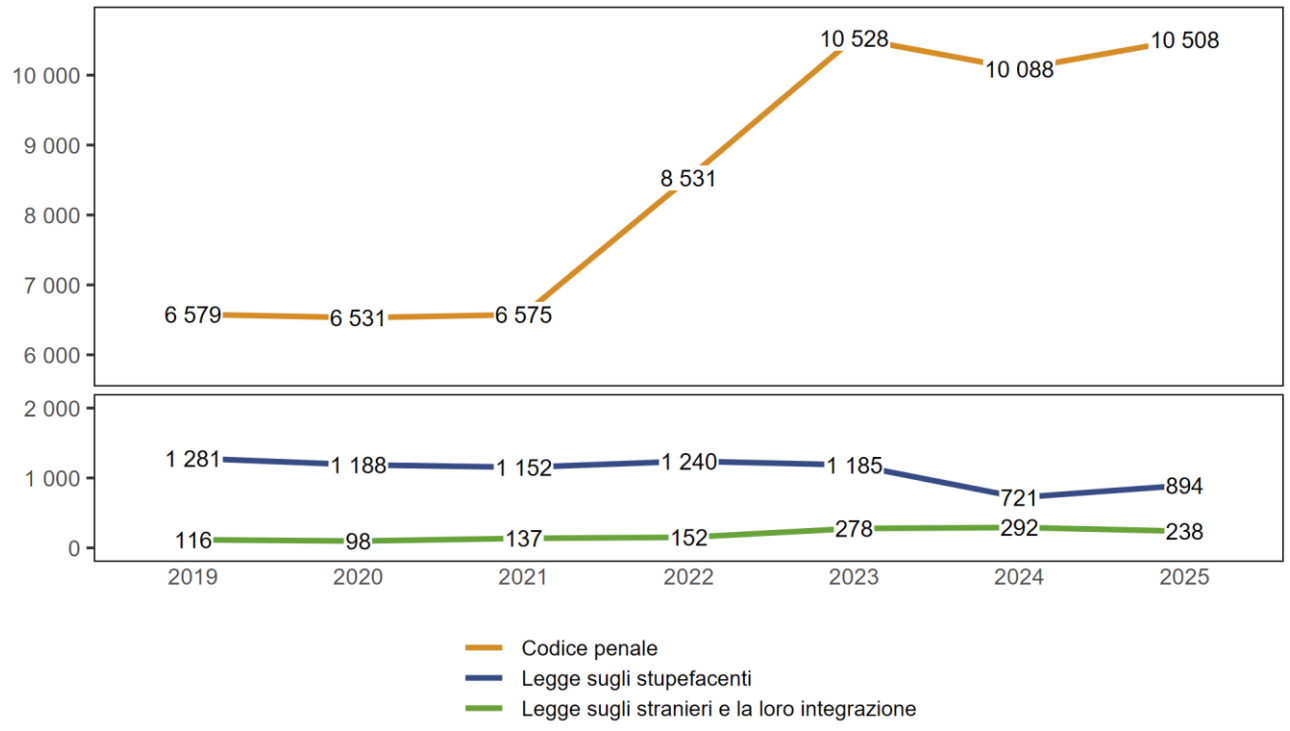

Fonte(i): UST – Statistica criminale di polizia (SCP) 2025

© UST 2026

4.1.1 Titoli del Codice penale e selezione di reati

Titoli del Codice penale e selezione di reati

T 37

	2019	2020	2021	2022	2023	2024	2025
Totale generale del Codice penale	**6 579**	**6 531**	**6 575**	**8 531**	**10 528**	**10 088**	**10 508**
Totale vita e integrità della persona	**398**	**362**	**304**	**414**	**410**	**431**	**517**
Omicidi consumati (art. 111–113/116)	2	0	0	1	0	0	0
Omicidi tentati (art. 111–113/116)	0	0	1	4	0	1	1
Lesioni personali gravi (art. 122)	16	17	17	27	26	32	40
Lesioni semplici (art. 123)	119	114	101	121	133	135	192
Totale patrimonio	**3 970**	**3 950**	**4 092**	**5 289**	**6 867**	**6 704**	**6 840**
Furto (senza veicoli) (art. 139)	1 915	1 763	1 635	2 354	2 772	2 661	2 695
di cui furto con scasso	342	365	359	553	670	499	593
di cui furto con scippo	10	4	4	6	16	4	5
Furto di veicolo (art. 139)	552	554	633	680	1 051	1 142	1 129
Rapina (art. 140)	28	25	14	23	22	17	16
Danneggiamento (senza furto) (art. 144)	487	501	599	612	679	557	522
Truffa (art. 146)	175	194	343	327	607	586	628
Estorsione (art. 156)	12	15	22	26	50	26	30
Crimini o delitti nel fallimento e nell'esecuzione per debiti (art. 163–171)	38	22	29	65	92	113	102
Totale reati contro l'onore e la sfera personale riservata	**254**	**291**	**282**	**305**	**326**	**269**	**272**
Diffamazione e calunnia (art. 173 + 174)	58	67	61	53	62	28	27
Totale libertà personale	**1 372**	**1 350**	**1 213**	**1 725**	**2 074**	**1 893**	**2 108**
Minaccia (art. 180)	144	185	149	150	154	157	163
Coazione (art. 181)	37	53	40	49	45	59	115
Tratta di esseri umani (art. 182)	0	0	0	0	0	1	0
Sequestro di persona e rapimento (art. 183)	7	6	5	10	5	3	3
Violazione di domicilio senza furto (art. 186)	93	143	115	183	224	166	241
Totale integrità sessuale	**159**	**153**	**182**	**216**	**188**	**133**	**161**
Atti sessuali con fanciulli (art. 187)	27	21	20	17	20	20	12
Violenza carnale (art. 190)	14	11	8	13	16	6	16
Esibizionismo (art. 194)	7	4	9	7	2	8	5
Pornografia (art. 197)	78	76	118	133	116	69	91
Totale comune pericolo	**44**	**37**	**47**	**56**	**52**	**47**	**58**
Incendio intenzionale (art. 221)	10	8	12	20	15	11	10
Totale pubblica autorità	**98**	**131**	**115**	**132**	**135**	**164**	**207**
Violenza o minaccia contro le autorità e i funzionari (art. 285)	50	71	45	41	35	44	48
Totale amministrazione della giustizia	**87**	**82**	**144**	**88**	**229**	**129**	**70**
Riciclaggio di denaro (art. 305bis)	60	52	112	63	202	105	53
Altri reati al CP	197	175	196	306	247	318	275

Fonte(i): UST – Statistica criminale di polizia (SCP) 2025

© UST 2026

Codice penale: selezione di reati

G 38

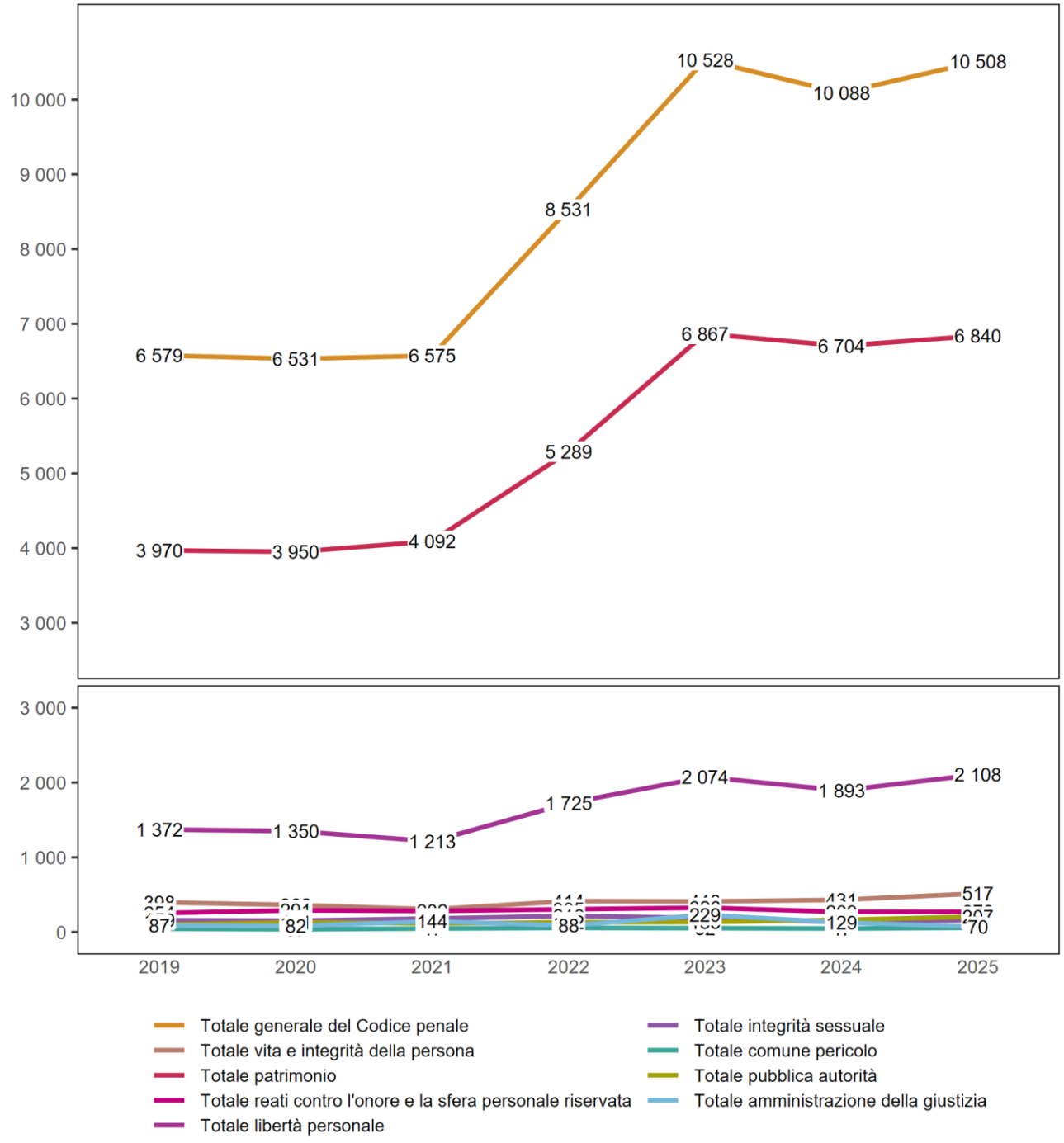

Fonte(i): UST – Statistica criminale di polizia (SCP) 2025

© UST 2026

4.1.2 Codice penale: reati secondo la regione

Codice penale: reati secondo la regione

T 38

	2019	2020	2021	2022	2023	2024	2025
Totale cantone	**6 579**	**6 531**	**6 575**	**8 531**	**10 528**	**10 088**	**10 508**
Chur	2 444	2 739	2 561	3 662	4 733	4 035	4 168
Rhein-Moesa	1 771	1 677	1 877	2 032	2 709	2 836	2 839
Mittelbünden	920	910	852	1 197	1 187	1 335	1 572
Engiadina	887	746	804	1 104	1 188	1 252	1 317
Surselva	557	459	481	536	711	630	612

Fonte(i): UST – Statistica criminale di polizia (SCP) 2025

© UST 2026

4.1.3 Codice penale: reati secondo il comune

Codice penale: reati secondo il comune

T 39

	2019	2020	2021	2022	2023	2024	2025
Totale cantone	**6 579**	**6 531**	**6 575**	**8 531**	**10 528**	**10 088**	**10 508**
Chur	2 444	2 739	2 561	3 662	4 733	4 035	4 168
Davos	358	399	273	494	480	539	682
Landquart	391	367	402	420	429	448	558
St. Moritz	251	213	268	335	315	301	378
Domat/Ems	229	238	308	199	318	503	358
Thusis	185	158	131	210	194	147	307
Vaz/Obervaz	150	74	118	162	128	159	238
Zizers	63	62	50	108	201	289	194
Samedan	54	66	43	105	113	138	171
Maienfeld	57	36	74	83	129	150	147
Ilanz/Glion	82	95	70	106	110	139	137
Klosters	111	101	72	89	134	136	135
Arosa	120	144	98	128	155	181	120
Flims	136	130	148	147	163	153	118
Scuol	84	115	112	130	181	147	111
Roveredo (GR)	53	23	51	72	147	140	110
Poschiavo	63	22	39	65	61	119	105
Felsberg	54	69	122	85	132	78	103
Trimmis	66	84	47	84	94	87	101
Laax	68	95	89	63	93	107	99
Schiers	41	58	56	86	120	133	98
Bonaduz	66	65	61	70	87	120	92
Malans	27	22	38	33	80	52	81
Celerina/Schlarigna	51	46	42	54	77	73	80
Untervaz	53	41	58	34	89	52	76
Surses	36	76	50	94	36	58	70
Churwalden	46	34	44	70	79	65	69
Cazis	55	59	51	80	90	89	62
Rhäzüns	23	16	30	35	42	34	62
Grüsch	30	34	78	39	40	37	57
Brusio	18	17	16	9	33	29	54
Albula/Alvra	43	34	42	45	56	31	53
Silvaplana	36	11	21	81	50	55	53
Mesocco	61	37	31	29	57	49	49
Zernez	53	46	41	21	54	55	47
Tamins	14	24	29	20	25	48	45
Val Müstair	17	47	15	58	50	52	45
Bergün Filisur	32	15	32	24	24	26	43
Sils im Engadin/Segl	22	14	22	19	20	35	42
Trin	16	27	19	29	20	28	41
Altri comuni	820	578	723	854	1 089	971	949

Fonte(i): UST – Statistica criminale di polizia (SCP) 2025

© UST 2026

4.1.4 Reati violenti

Reati violenti

T 40

	2019	2020	2021	2022	2023	2024	2025
Totale reati violenti	**638**	**689**	**543**	**691**	**702**	**686**	**847**
Totale reati gravi (compiuti)	**32**	**30**	**26**	**45**	**43**	**39**	**57**
Omicidi consumati (art. 111–113/116)	2	0	0	1	0	0	0
arma da fuoco	0	0	0	1	0	0	0
arma affilata/appuntita	0	0	0	0	0	0	0
arma contundente	0	0	0	0	0	0	0
violenza fisica	0	0	0	0	0	0	0
altri mezzi util.	2	0	0	0	0	0	0
senza indicazione	0	0	0	0	0	0	0
Omicidi tentati (art. 111–113/116)	0	0	1	4	0	1	1
arma da fuoco	0	0	0	0	0	0	0
arma affilata/appuntita	0	0	1	3	0	0	1
arma contundente	0	0	0	0	0	0	0
violenza fisica	0	0	0	0	0	0	0
altri mezzi util.	0	0	0	1	0	0	0
senza indicazione	0	0	0	0	0	1	0
Lesioni personali gravi (art. 122)	16	17	17	27	26	32	40
arma da fuoco	0	0	0	0	0	0	0
arma affilata/appuntita	3	3	1	8	6	4	4
arma contundente	0	0	1	0	4	2	2
violenza fisica	8	8	8	8	10	14	20
altri mezzi util.	4	6	7	11	5	12	14
senza indicazione	1	0	0	0	1	0	0
Mutilazione di organi genitali femminili (art. 124)	0	0	0	0	0	0	0
Presa d'ostaggio (art. 185)	0	1	0	0	0	0	0
Violenza carnale (art. 190)	14	11	8	13	16	6	16
Rapina (art. 140 n. 4)	0	1	0	0	1	0	0
Totale reati di poca entità (compiuti ev. minacce di violenza)	**450**	**459**	**346**	**470**	**455**	**464**	**599**
Lesioni semplici (art. 123)	119	114	101	121	133	135	192
Vie di fatto (art. 126)	128	150	122	162	134	144	151
Rissa (art. 133)[1]	59	25	10	44	47	27	52
Numero di casi	*13*	*6*	*2*	*9*	*12*	*6*	*10*
Aggressione (art. 134)[1]	12	4	6	13	27	26	16
Numero di casi	*6*	*3*	*3*	*5*	*12*	*11*	*8*
Rapina (art. 140 n. 1–3)	28	24	14	23	21	17	16
Coazione (art. 181)	37	53	40	49	45	59	115
Matrimonio forzato (art. 181a)	0	0	0	0	0	0	0
Sequestro persona/rapimento (art. 183)	7	6	5	10	5	3	3
Seq./rap. circostanze aggravanti (art. 184)	0	0	0	0	0	0	0
Aggressione e coazione sessuali (art. 189)[2]	10	12	3	7	8	9	4
Violenza o minaccia contro le autorità e i funzionari (art. 285)	50	71	45	41	35	44	48
Estorsione (art. 156 n. 3)	0	0	0	0	0	0	2
Totale reati di poca entità (minacce di violenza)	**156**	**200**	**171**	**176**	**204**	**183**	**191**
Minaccia (art. 180)	144	185	149	150	154	157	163
Estorsione (art. 156 n. 1,2,4)	12	15	22	26	50	26	28

[1]Per i reati di rissa e aggressione viene sanzionata esplicitamente la partecipazione, per questo il numero dei reati rispecchia il numero di partecipanti (in qualità di persone imputate). Il numero dei casi corrisponde al numero delle situazioni dove ha avuto luogo una rissa o un'aggressione.
[2]Fino al 30 giugno 2024 coazione sessuale (art. 189).

Fonte(i): UST – Statistica criminale di polizia (SCP) 2025

© UST 2026

Reati violenti **G 39**

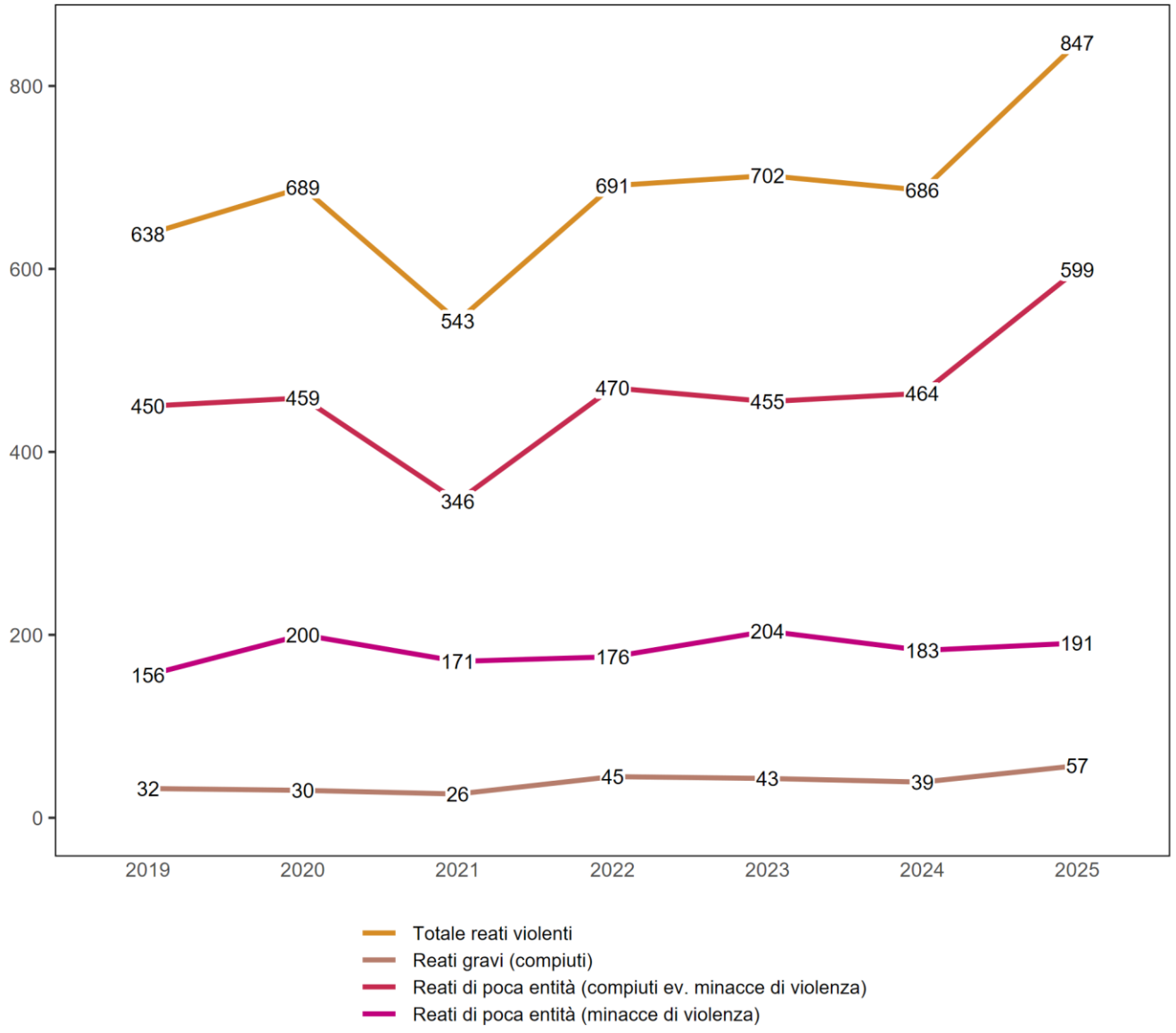

Fonte(i): UST – Statistica criminale di polizia (SCP) 2025

© UST 2026

4.1.5 Reati di violenza domestica

Reati di violenza domestica

T 41

	2019	2020	2021	2022	2023	2024	2025
Totale reati di violenza domestica	**196**	**254**	**217**	**284**	**246**	**232**	**260**
Omicidio consumato (art. 111–113/116)	2	0	0	1	0	0	0
Omicidio tentato (art. 111–113/116)	0	0	0	1	0	0	0
Lesioni personali gravi (art. 122)	4	8	4	5	4	7	9
Lesioni semplici (art. 123)	28	21	27	33	36	41	50
Vie di fatto (art. 126)	46	66	59	79	57	72	66
Mettere in pericolo la vita altrui (art. 129)	0	4	0	3	1	0	1
Ingiuria (art. 177)	26	39	47	49	34	22	10
Abuso di impianti di telecomunicazioni (art. 179^{septies})	3	6	1	7	3	3	5
Minaccia (art. 180)	43	69	48	59	59	55	67
Coazione (art. 181)	8	14	10	18	13	18	21
Sequestro di persona e rapimento (art. 183/184)	1	3	3	4	3	2	1
Atti sessuali con fanciulli (art. 187)	14	5	3	1	7	4	4
Atti sessuali con persone dipendenti (art. 188)	0	0	0	0	0	0	0
Aggressione e coazione sessuali (art. 189)[3]	3	3	0	3	4	1	3
Violenza carnale (art. 190)	6	4	3	3	6	3	14
Atti sessuali con persone incapaci di discernimento o inette a resistere (art. 191)	0	0	0	1	0	0	0
Condivisione indebita di contenuti sessuali non pubblici (art. 197a)[4]	–	–	–	–	–	–	1
Altri art. del CP[5]	12	12	12	17	19	4	8

[3]Fino al 30 giugno 2024 coazione sessuale (art. 189).
[4]La «Condivisione indebita di contenuti sessuali non pubblici» (art. 197a) rientra nella statistica sulla violenza domestica dal 2025.
[5]Altri articoli del CP: istigazione e aiuto al suicidio (art. 115), interruzione punibile della gravidanza senza consenso della gestante (art. 118.2), mutilazione di organi genitali femminili (art. 124), abbandono (art. 127), somministrazione a fanciulli di sostanze pericolose per la salute (art. 136), diffamazione (art. 173), calunnia (art. 174), matrimonio forzato/unione domestica registrata forzata (art. 181a), presa d'ostaggio (art. 185), Sfruttamento dello stato di bisogno o di dipendenza – fino al 30 giugno 2024: sfruttamento dello stato di bisogno (art. 193), molestie sessuali (art. 198), atti preparatori per omicidio intenzionale, assassinio, lesioni gravi, mutilazione di organi genitali femminili, sequestro di persona e rapimento, presa d'ostaggio (art. 260bis).

Fonte(i): UST – Statistica criminale di polizia (SCP) 2025

© UST 2026

4.1.6 Reati contro il patrimonio

Reati contro il patrimonio

T 42

	2019	2020	2021	2022	2023	2024	2025
Totale patrimonio	**3 970**	**3 950**	**4 092**	**5 289**	**6 867**	**6 704**	**6 840**
Appropriazione semplice (art. 137)	121	134	105	123	161	144	120
Appropriazione indebita (art. 138)	33	46	30	32	42	48	44
Furto (senza veicoli) (art. 139)	1 915	1 763	1 635	2 354	2 772	2 661	2 695
Furto di veicolo (art. 139)	552	554	633	680	1 051	1 142	1 129
Rapina (art. 140)	28	25	14	23	22	17	16
Sottrazione di una cosa mobile (art. 141)	20	27	15	20	13	14	22
Acquisizione illecita di dati (art. 143)	7	11	19	46	106	100	168
Accesso indebito a un sistema per l'elaborazione di dati (art. 143bis)	16	8	11	9	43	79	50
Danneggiamento (senza furto) (art. 144)	487	501	599	612	679	557	522
Danneggiamento con furto (art. 144)	417	481	420	685	830	782	819
Truffa (art. 146)	175	194	343	327	607	586	628
Abuso di un impianto per l'elaborazione di dati (art. 147)	58	79	107	194	300	321	394
Frode dello scotto (art. 149)	29	9	6	11	17	12	16
Conseguimento fraudolento di une prestazione (art. 150)	7	20	32	31	28	40	30
Estorsione (art. 156)	12	15	22	26	50	26	30
Amministrazione infedele (art. 158)	9	10	4	5	5	5	6
Appropriazione indebita di trattenute salariali (art. 159)	1	1	1	0	4	1	2
Ricettazione (art. 160)	20	30	30	23	22	37	28
Bancarotta fraudolenta o frode nel pignoramento (art. 163)	8	4	6	10	14	23	15
Distrazione di valori patrimoniali sottoposti a procedimento giudiziale (art. 169)	7	2	2	22	26	15	20
Altri reati contro il patrimonio	48	36	58	56	75	94	86

Fonte(i): UST – Statistica criminale di polizia (SCP) 2025

© UST 2026

4.1.7 Reati di criminalità digitale per modus operandi

Reati di criminalità digitale per modus operandi[6][7]

T 43

	2019	2020	2021	2022	2023	2024	2025
Totale	**–**	**334**	**570**	**516**	**1 139**	**1 087**	**1 237**
Cibercriminalità economica	**–**	**234**	**464**	**425**	**1 041**	**1 030**	**1 150**
Phishing	–	8	14	60	192	209	330
Hacking: accesso forzato a un sistema di elaborazione dati	–	1	3	2	6	4	5
Hacking: accesso usando delle credenziali di terzi	–	10	8	9	19	22	18
Malware – Ransomware	–	6	6	12	10	2	1
Malware – E-Banking trojan	–	4	2	0	0	0	0
Malware – Spyware	–	1	0	0	0	0	0
Malware – Rogueware/Scareware	–	0	0	0	0	0	1
Malware – Botnet	–	0	0	1	0	0	0
DDoS	–	0	0	0	0	0	0
Cibertruffa[8]	**–**	***148***	***301***	***266***	***630***	***718***	***719***
di cui: CEO/BEC truffa	–	–	*10*	*8*	*7*	*10*	*12*
di cui: negozi online fraudolenti	–	–	*6*	*3*	*8*	*9*	*13*
di cui: falsi annunci immobiliari	–	–	*7*	*7*	*17*	*19*	*13*
di cui: false richieste di aiuto	–	–	*0*	*0*	*2*	*3*	*8*
di cui: truffa sull'anticipo	–	–	*18*	*12*	*13*	*4*	*13*
di cui: truffa sulla simulazione di assistenza tecnica	–	–	*28*	*13*	*20*	*13*	*33*
di cui: Romance Scam	–	–	*17*	*14*	*14*	*11*	*15*
di cui: piccoli annunci – merce venduta non pagata	–	–	*8*	*4*	*7*	*4*	*8*
di cui: piccoli annunci – merce venduta non consegnata	–	–	*124*	*91*	*307*	*254*	*193*
di cui: abuso di identità/di sistemi di pagamento personali a fini di truffa	–	–	*32*	*56*	*156*	*288*	*340*
di cui: truffa sugli investimenti online	–	–	*37*	*40*	*70*	*90*	*54*
di cui: altra cibertruffa	–	–	*14*	*18*	*9*	*13*	*17*
Money/package mules	–	41	104	53	122	51	41
Sextortion (money)	–	14	25	19	56	21	32
Furto di moneta virtuale/cryptovaluta	–	1	1	3	6	3	3
Ciberdelitti sessuali	**–**	**65**	**86**	**81**	**86**	**49**	**84**
Pornografia vietata	–	57	80	79	86	42	77
Grooming	–	2	2	2	0	4	7
Sextortion (sex)	–	6	4	0	0	3	0
Live Streaming	–	0	0	0	0	0	0
Ciberlesione della reputazione e pratiche sleali	**–**	**35**	**20**	**10**	**12**	**8**	**3**
Cybersquatting	–	0	0	1	0	0	0
Ciberdiffamazione (professionale)	–	1	2	3	4	3	2
Cyberbullying/Cybermobbing	–	34	18	6	8	5	1
Darknet	**–**	**0**	**0**	**0**	**0**	**0**	**0**
Commercio illegale nel darknet	–	0	0	0	0	0	0
Altri	**–**	**0**	**0**	**0**	**0**	**0**	**0**
Data leaking	–	0	0	0	0	0	0

[6] I reati di criminalità digitale sono pubblicati a partire dal 2020.
[7] Acquisizione illecita dei dati (art. 143), accesso indeb. sistema elab. dati (art. 143bis), danneggiamento dei dati (art. 144bis), truffa (art. 146), abuso di un impianto per l'elab. dati (art. 147), estorsione (art. 156), ricettazione (art. 160), violazione segreto di fabbr. o comm. (art. 162), diffamazione (art. 173), calunnia (art. 174), ingiuria (art. 177), violazione della sfera segreta o privata (art. 179^{quater}), abuso impianti telecom. (art. 179^{septies}), sottrazione dei dati personali (art. 179^{novies}), usurpazione d'identità (art. 179^{decies}) - dal 1° settembre 2023, minaccia (art. 180), coazione (art. 181), atti sessuali con fanciulli (art. 187), pornografia (art. 197), molestie sessuali (art. 198), perturbamento di pubblici servizi (art. 239), falsità in documenti (art. 251), falsità in certificati (art. 252), discriminazione o incitamento all'odio (art. 261bis) fino al 2020: discriminazione razziale (art. 261bis), riciclaggio di denaro (art. 305bis), violazione del segreto d'ufficio (art. 320), violazione del segreto professionale (art. 321), segreto professionale nella ricerca sull'essere umano (art. 321bis), violazione del segreto postale e delle telecomunicazioni (art. 321ter)
[8] I modi d'agire dettagliati sono disponibili solo dal 2021.

Fonte(i): UST – Statistica criminale di polizia (SCP) 2025

© UST 2026

Reati di criminalità digitale per ambito **G 40**

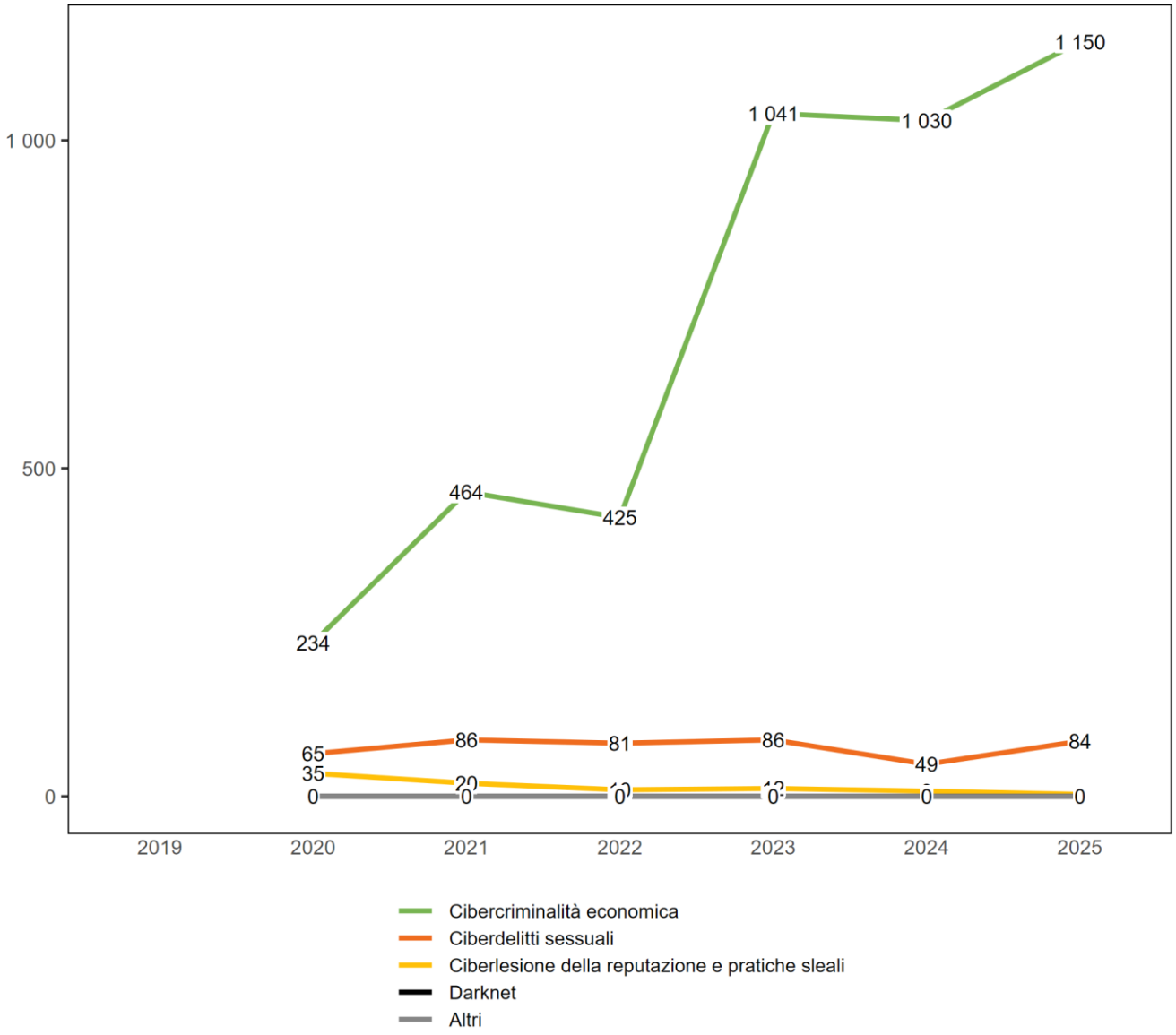

Fonte(i): UST – Statistica criminale di polizia (SCP) 2025

© UST 2026

4.1.8 Reati alla legge sugli stupefacenti

Reati alla legge sugli stupefacenti[9]

T 44

	2019	2020	2021	2022	2023	2024	2025
Totale globale	**1 281**	**1 188**	**1 152**	**1 240**	**1 185**	**721**	**894**
Totale dei reati destinati al proprio consumo: consumo, possesso, acquisto, uso, coltivazione o fabbricazione illegale	**988**	**1 041**	**974**	**1 060**	**1 004**	**578**	**709**
consumo di stupefacenti	587	562	537	546	529	333	438
coltivare, fabbricare o produrre in altro modo stupefacenti, per il proprio consumo	15	13	10	9	8	3	6
depositare, spedire, trasportare, importare, esportare o far transitare stupefacenti, per il proprio consumo	0	100	100	95	81	62	61
possedere, detenere, acquistare o procurarsi in altro modo stupefacenti, per il proprio consumo	386	366	327	410	386	180	204
Totale dei reati non destinati al proprio consumo: traffico, coltivazione o fabbricazione illegale	**293**	**147**	**176**	**174**	**173**	**141**	**181**
di cui delitti	**275**	**127**	**151**	**159**	**153**	**94**	**112**
coltivare, fabbricare o produrre in altro modo stupefacenti	2	2	3	7	7	7	5
depositare, spedire, trasportare, importare, esportare o far transitare stupefacenti	118	13	5	9	6	10	10
alienare, prescrivere, procurare in altro modo ad altri o mettere in commercio stupefacenti	–	–	119	106	85	45	66
possedere, detenere, acquistare o procurarsi in altro modo stupefacenti	47	19	18	35	49	30	29
finanziare il traffico illecito di stupefacenti o servire da intermediario per il suo finanziamento	–	–	0	0	1	0	0
incitare pubblicamente al consumo o rendere pubblicamente nota una possibilità di acquistare o consumare stupefacenti	–	–	0	0	0	0	0
senza indicazione medica, offrire, fornire o rendere accessibili in altro modo stupefacenti a una persona di età inferiore ai 18 anni	–	–	6	2	4	2	2
altri delitti di traffico (art. 20)	–	–	0	0	1	0	0
Categoria precedente per traffico di stupefacenti	*108*	*93*	–	–	–	–	–
di cui crimini	**18**	**20**	**25**	**15**	**20**	**47**	**69**
coltivare, fabbricare o produrre in altro modo stupefacenti	0	0	0	0	0	1	0
depositare, spedire, trasportare, importare, esportare o far transitare stupefacenti	0	0	0	0	1	3	5
alienare, prescrivere, procurare in altro modo ad altri o mettere in commercio stupefacenti	–	–	18	10	12	30	36
possedere, detenere, acquistare o procurarsi in altro modo stupefacenti	3	5	7	5	7	13	26
finanziare il traffico illecito di stupefacenti o servire da intermediario per il suo finanziamento	–	–	0	0	0	0	1
incitare pubblicamente al consumo o rendere pubblicamente nota una possibilità di acquistare o consumare stupefacenti	–	–	0	0	0	0	0
offrire, fornire o rendere accessibili in altro modo stupefacenti per mestiere in centri di formazione destinati principalmente ai minori o nelle immediate vicinanze	–	–	0	0	0	0	1
altri crimini di traffico (art. 20)	–	–	0	0	0	0	0
Categoria precedente per traffico di stupefacenti	*15*	*15*	–	–	–	–	–
Totale: altri reati contro la LStup	**0**	**0**	**2**	**6**	**8**	**2**	**4**
altre contravvenzioni	0	0	0	0	0	0	0
altri delitti	0	0	2	6	8	2	4

[9]Nell'ambito dell'armonizzazione dei codici dei reati tra VOSTRA (UFG) e RIPOL (fedpol), la polizia dispone di nuovi codici per la registrazione dei reati LStup, la cui applicazione armonizzata è iniziata il 1° gennaio 2021. Per questo motivo, la categorizzazione dei reati alla LStup nella SCP ha dovuto essere rielaborata. La nuova categorizzazione si basa sulla Classificazione Internazionale dei reati (ICCS) a fini statistici, pubblicata dall'Ufficio delle Nazioni Unite per la Droga e il Crimine (UNODC), che separa, tra l'altro, ciò che è per il consumo personale (contravvenzione) e ciò che non lo è (delitto o crimine a seconda della quantità e del modus operandi, come in una banda o per mestiere).

Fonte(i): UST – Statistica criminale di polizia (SCP) 2025

© UST 2026

Legge sugli stupefacenti

G 41

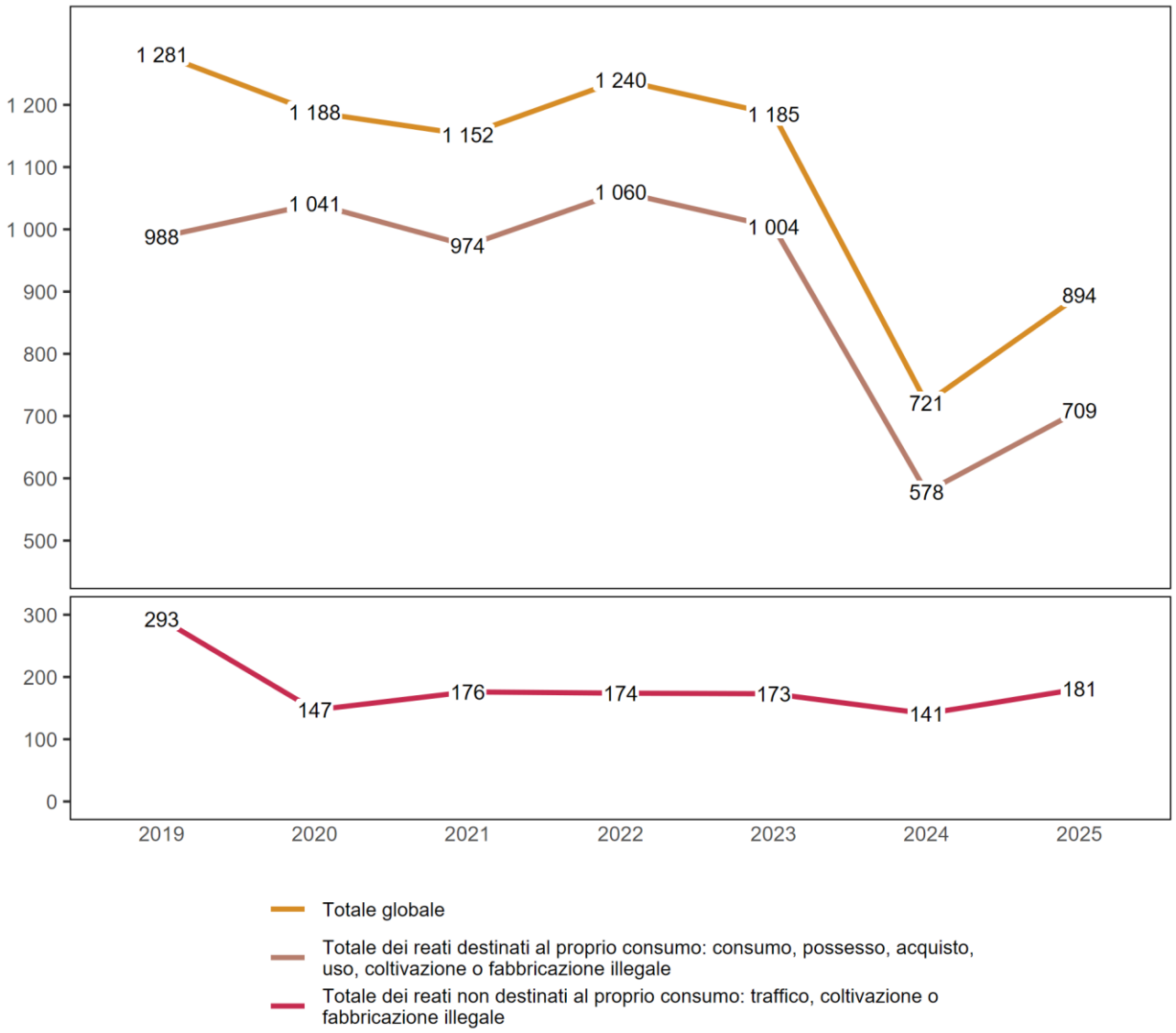

Fonte(i): UST – Statistica criminale di polizia (SCP) 2025

© UST 2026

4.1.9 Legge sugli stupefacenti: reati secondo la regione

Legge sugli stupefacenti: reati secondo la regione

T 45

	2019	2020	2021	2022	2023	2024	2025
Totale cantone	**1 281**	**1 188**	**1 152**	**1 240**	**1 185**	**721**	**894**
Chur	455	525	389	461	580	273	393
Rhein-Moesa	267	286	291	284	304	164	204
Engiadina	303	134	264	327	187	129	143
Mittelbünden	137	141	126	116	58	135	116
Surselva	119	102	82	52	56	20	38

Fonte(i): UST – Statistica criminale di polizia (SCP) 2025

© UST 2026

4.1.10 Legge sugli stupefacenti: reati secondo il comune

Legge sugli stupefacenti: reati secondo il comune

T 46

	2019	2020	2021	2022	2023	2024	2025
Totale cantone	**1 281**	**1 188**	**1 152**	**1 240**	**1 185**	**721**	**894**
Chur	455	525	389	461	580	273	393
Davos	52	82	53	31	33	87	34
Valsot	76	27	42	43	25	21	32
St. Moritz	24	14	53	44	29	14	29
Bregaglia	37	18	25	38	29	18	27
Domat/Ems	31	38	39	11	13	20	25
Thusis	23	8	13	24	20	2	25
Cazis	9	18	28	19	10	11	24
Zernez	41	12	7	64	47	21	24
Schiers	1	9	2	5	4	4	23
Grono	6	3	7	2	10	2	20
Landquart	20	51	55	23	33	31	17
Albula/Alvra	22	7	8	4	0	0	12
Bergün Filisur	9	4	7	2	2	0	12
Zizers	6	14	11	1	24	23	12
Klosters	9	22	15	14	3	7	11
Roveredo (GR)	9	37	14	36	28	10	10
Tamins	5	3	0	7	0	0	10
Laax	6	9	6	8	7	3	9
Samedan	24	7	25	22	5	4	9
Flims	27	11	14	3	11	4	7
Rhäzüns	10	5	0	0	8	3	7
San Vittore	9	9	15	20	13	0	7
Bonaduz	6	14	5	3	3	3	6
Breil/Brigels	2	3	0	1	5	0	6
Poschiavo	4	3	24	5	6	12	6
Surses	20	2	7	10	0	6	6
Brusio	11	15	5	23	10	10	5
Churwalden	8	2	4	11	1	0	5
Felsberg	10	9	24	15	12	15	5
Jenaz	0	0	2	7	1	1	5
Malans	16	12	5	2	0	0	5
Maienfeld	4	1	1	7	2	9	4
Trimmis	16	3	15	9	7	4	4
Trin	0	4	0	0	0	0	4
Cama	0	0	3	3	2	3	3
Celerina/Schlarigna	2	0	3	5	4	2	3
Ilanz/Glion	51	40	26	29	19	8	3
Jenins	0	3	0	1	0	0	3
Mesocco	12	11	7	12	15	4	3
Altri comuni	208	133	193	215	164	86	39

Fonte(i): UST – Statistica criminale di polizia (SCP) 2025

© UST 2026

4.1.11 Reati alla legge sugli stranieri e la loro integrazione

Reati alla legge sugli stranieri e la loro integrazione[10]

T 47

	2019	2020	2021	2022	2023	2024	2025
Totale globale reati contro la LStrI	**116**	**98**	**137**	**152**	**278**	**292**	**238**
Totale entrata/soggiorno/uscita illegale	**40**	**45**	**61**	**84**	**111**	**116**	**98**
Entrata illegale (incl. per negligenza)	15	19	30	42	60	53	45
Soggiorno illegale (incl. per negligenza)	25	26	31	42	51	63	53
Entrata o partenza illegali, senza passare per un posto di confine prescritto (incl. per negligenza)	0	0	0	0	0	0	0
Entrata illegale all'estero (incl. per negligenza)	0	0	0	0	0	0	0
Totale incitazione entrata/soggiorno/uscita illegale	**7**	**9**	**9**	**15**	**20**	**13**	**8**
Incitazione all'entrata, alla partenza o al soggiorno illegali	6	8	8	15	18	13	8
Incitazione all'entrata, alla partenza o al soggiorno illegali in uno Stato Schengen	1	1	1	0	1	0	0
Entrata illegale all'estero (incl. per negligenza)	0	0	0	0	1	0	0
Totale attività lucrativa/impiego senza autorizzazione	**53**	**34**	**45**	**42**	**129**	**129**	**107**
Attività lucrativa senza autorizzazione (incl. per negligenza)	28	18	24	21	73	71	55
Incitazione all'attività lucrativa senza autorizzazione	2	3	4	2	3	1	5
Impiego (ripetuto) di stranieri sprovvisti di permesso (incl. per negligenza)	23	13	17	19	53	57	46
Cambiamento dell'attività lucrativa senza permesso (incl. per negligenza)	0	0	0	0	0	0	1
Totale inganno nei confronti delle autorità	**4**	**3**	**2**	**4**	**4**	**1**	**4**
Inganno nei confronti delle autorità	4	3	2	4	4	1	4
Inganno nell'ambito del matrimonio putativo	0	0	0	0	0	0	0
Totale altri reati contro la LStrI	**12**	**7**	**20**	**7**	**14**	**33**	**21**
Inosservanza dell'assegn. di un luogo di soggiorno/del divieto di accedere a un territorio	5	6	14	5	7	18	9
Violazione sull'obbligo di notificare il suo arrivo o la sua partenza (incl. per negligenza)	4	0	5	1	6	9	8
Trasferimento di residenza in un altro Cantone senza permesso (incl. per negligenza)	0	0	1	0	0	0	1
Inosservanza delle condizioni connesse al permesso (incl. per negligenza)	0	1	0	0	0	3	0
Inosservanza all'obbligo di cooperare all'acquis. dei documenti d'identità (incl. per negligenza)	0	0	0	0	1	0	0
Trattamento indebito di dati personali dei sistemi d'informazione visti	0	0	0	0	0	0	0
Violazione degli obblighi riguardanti l'annuncio dei posti vacanti (incl. per negligenza)	0	0	0	0	0	1	0
Violazione dell'obbligo di notifica o delle condizioni connessevi (incl. per negligenza)	2	0	0	1	0	2	3
Impedimento di un controllo (incl. per negligenza)	0	0	0	0	0	0	0
Altri reati alla LStrI	1	–	–	–	–	–	–

[10]Dal 1° gennaio 2019 è entrata in vigore la modificata della Legge federale sugli stranieri (LStr). Attualmente conosciuta come Legge federale sugli stranieri e la loro integrazione (LStrI). Sono cambiati anche i codici a disposizione della polizia per la registrazione dei reati alla LStrI. Di conseguenza, questa tabella contiene ancora la linea Assist. illegale, scopo arricchimento o associazione, sebbene ciò non corrisponda ad un codice LStrI, ma ad un codice LStr che non è più valido dal 1° gennaio 2019.

Fonte(i): UST – Statistica criminale di polizia (SCP) 2025

© UST 2026

Legge sugli stranieri e la loro integrazione

G 42

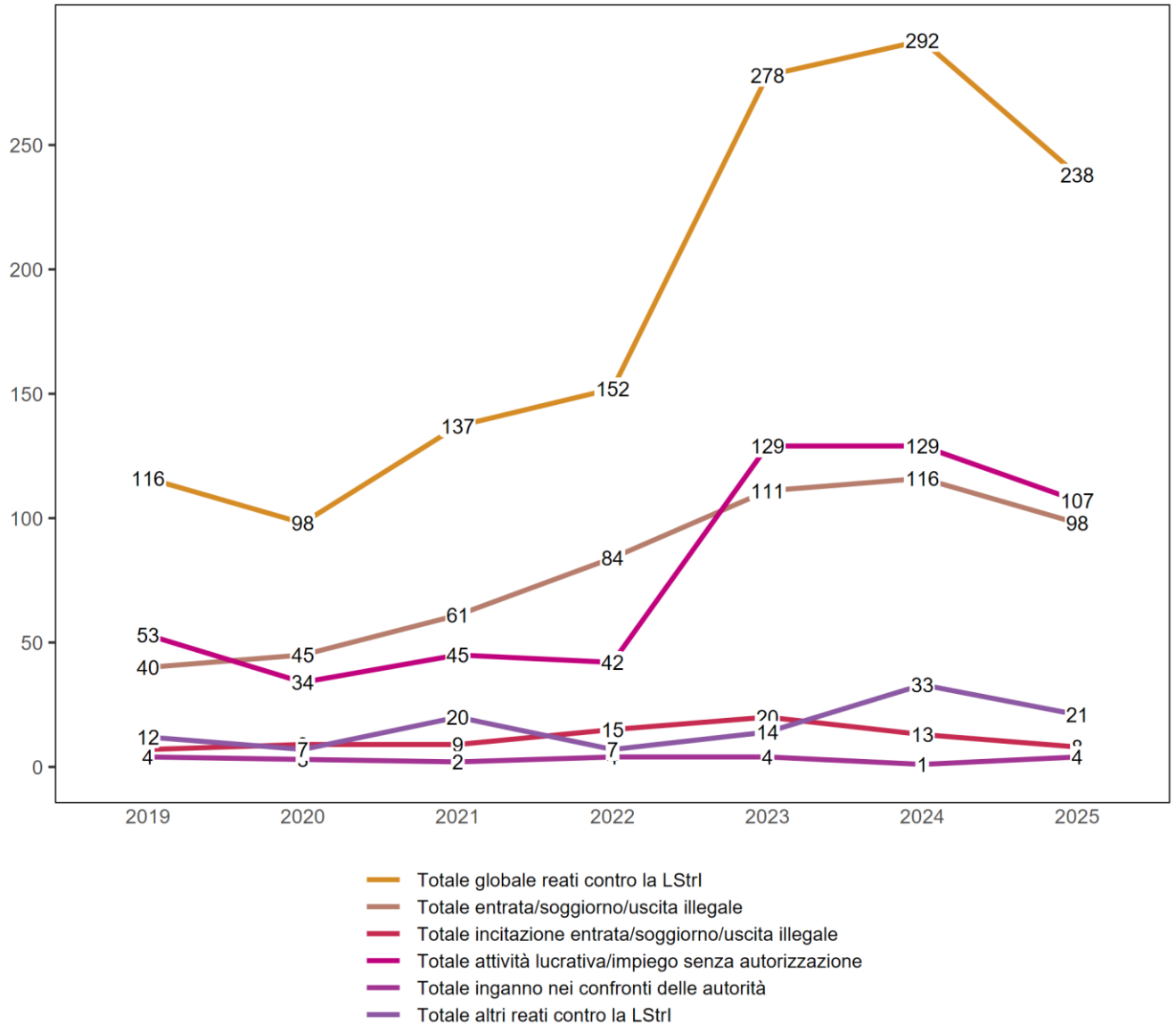

Fonte(i): UST – Statistica criminale di polizia (SCP) 2025

© UST 2026

4.1.12 Legge sugli stranieri e la loro integrazione: reati secondo la regione

Legge sugli stranieri e la loro integrazione: reati secondo la regione

T 48

	2019	2020	2021	2022	2023	2024	2025
Totale cantone	**116**	**98**	**137**	**152**	**278**	**292**	**238**
Chur	34	41	53	47	72	96	78
Rhein-Moesa	38	22	41	37	64	71	59
Engiadina	28	20	32	37	91	66	54
Mittelbünden	13	2	8	29	46	40	34
Surselva	3	13	3	2	5	19	13

Fonte(i): UST – Statistica criminale di polizia (SCP) 2025

© UST 2026

4.1.13 Legge sugli stranieri e la loro integrazione: reati secondo il comune

Legge sugli stranieri e la loro integrazione: reati secondo il comune

T 49

	2019	2020	2021	2022	2023	2024	2025
Totale cantone	**116**	**98**	**137**	**152**	**278**	**292**	**238**
Chur	34	41	53	47	72	96	78
St. Moritz	5	0	3	2	4	6	16
Davos	4	0	4	16	10	19	15
Bregaglia	2	4	4	15	2	4	11
Zizers	0	2	4	4	2	6	11
Landquart	16	7	10	18	15	16	8
Arosa	0	2	0	2	24	7	6
Cazis	2	0	2	4	0	2	6
Grüsch	0	2	0	0	0	0	6
Poschiavo	3	3	0	5	2	8	6
Brusio	1	4	0	4	15	3	5
Celerina/Schlarigna	0	0	0	0	0	1	5
Flims	0	10	0	2	2	6	4
Grono	0	0	0	0	0	5	4
Schiers	0	0	0	0	3	0	4
Sils im Engadin/Segl	2	0	0	0	0	2	4
Andeer	0	0	0	0	0	2	3
Domat/Ems	2	0	2	0	11	4	3
Mesocco	2	0	0	1	6	1	3
San Vittore	0	0	0	0	0	6	3
Trimmis	0	0	0	0	0	5	3
Trin	0	0	0	0	0	3	3
Val Müstair	1	1	1	1	37	10	3
Bergün Filisur	2	0	0	2	2	3	2
Bonaduz	0	0	11	1	0	1	2
Cama	0	0	0	0	0	0	2
Churwalden	0	0	0	0	3	8	2
Fideris	0	0	0	2	8	0	2
Laax	3	0	0	0	2	0	2
Roveredo (GR)	0	0	0	1	0	0	2
Samedan	2	0	9	8	2	4	2
Tamins	0	0	2	0	0	1	2
Trun	0	0	0	0	0	0	2
Tujetsch	0	0	0	0	0	9	2
Küblis	0	0	0	0	2	0	1
Rossa	0	0	0	0	0	0	1
Seewis im Prättigau	0	0	0	0	0	0	1
Surses	4	0	0	2	4	2	1
Valsot	1	7	0	0	0	6	1
Zernez	4	0	6	0	0	7	1
Altri comuni	26	15	26	15	50	39	0

Fonte(i): UST – Statistica criminale di polizia (SCP) 2025

© UST 2026

5 Supplementi cantonali

5.1 Eventi cantonali

Selezione degli eventi con interventi della polizia

T 50

	2024	2025	Differenza
Totale suicidi	**46**	**65**	**41%**
di cui con arma da fuoco	5	5	0%
di cui per impiccagione	5	9	80%
di cui per annegamento	0	1	–
di cui per inalazione di gas	1	0	-100%
di cui per avvelenamento	1	1	0%
di cui per assunzione di medicinali	3	3	0%
di cui per investimento	2	1	-50%
di cui per precipitazione	5	5	0%
di cui per arma bianca	1	1	0%
di cui per soffocamento	0	2	–
di cui per immolazione (del fuoco)	0	0	0%
di cui per esplosione	0	0	0%
di cui tramite un'organizzazione di assistenza al suicidio	23	37	61%
di cui per elettrocuzione	0	0	0%
di cui altro/modalità sconosciuta	0	0	0%
Totale incidenti (senza LCStr)	**79**	**88**	**11%**
di cui incidente sul lavoro	21	10	-52%
di cui sport o svago	9	36	300%
di cui balneazione/subacqueo	1	1	0%
di cui montagna	16	13	-19%
di cui incidente aviatorio	5	6	20%
di cui incidente della navigazione	0	0	0%
di cui incidente ferroviario (teleferica e funicolare incluse)	4	0	-100%
di cui incidente per valanga	7	4	-43%
di cui incidente chimico	0	0	0%
di cui altri incidenti	16	18	13%

Fonte(i): UST – Statistica criminale di polizia (SCP) 2025

© UST 2026

6 Glossario metodologico

6.1 Introduzione

La Statistica criminale di polizia (SCP) ha per oggetto i fatti penalmente rilevanti registrati dalla polizia. Sono rilevati i reati di cui agli articoli del Codice penale (CP) e quelli di cui agli articoli di rilevanza penale di diverse leggi federali complementari. Inoltre, anche i reati ai sensi della LStrl e della LStup sono rilevati in dettaglio, ma sono oggetto di un'analisi separata.
La SCP non include gli atti illegali di cui la polizia non viene a conoscenza (cifra nera della criminalità) e quelli che sfociano direttamente in una procedura giudiziaria attraverso altri canali.

6.2 Definizioni

6.2.1 Caso

Per «caso» si intende la totalità dei reati registrati nell'ambito di una denuncia o di un'inchiesta di polizia. Considerato che ogni Cantone presenta ripartizioni delle competenze e sistemi di redazione dei rapporti differenti, non è possibile analizzare i dati a livello di caso. La SCP presenta quindi il numero dei casi, ma il loro conteggio non rientra tra le sue priorità.

6.2.2 Reato

Un reato rappresenta un atto punibile definito dal Codice penale o da una disposizione penale contenuta in leggi federali annesse. La nozione di atto adottata per la SCP deriva dalla definizione fornita dal testo di legge (ad es. omicidio, partecipazione a rissa, amministrazione infedele, ecc.). Sono conteggiati gli atti passibili di pena chiaramente identificabili, a prescindere dal numero di persone lese, che viene invece elaborato separatamente.

6.2.3 Chiarimento

Un reato si considera chiarito quando la polizia è in grado di identificare almeno una persona quale autrice di tale reato. Se si tratta di un reato collettivo, ossia di un gruppo di persone imputate, il reato è già considerato chiarito quando una sola persona del collettivo sia stata identificata. Questa persona è riportata nella SCP come persona imputata. Lo stato «chiarito» si riferisce al reato e non al caso. Se per un determinato caso sono stati registrati più reati, per ogni singolo reato viene indicato se sono note una o più persone imputate e quindi se il reato è stato risolto.

6.2.4 Persona imputata

È considerata persona imputata qualsiasi persona indiziata, incolpata o accusata di un reato in una denuncia, in una querela, o, da parte di un'autorità penale, in un atto procedurale.
Rientrano fra le persone imputate anche:

- istigatori e istigatrici (art. 24 CP),
- correi e corree
- complici (art. 25 CP),

considerando che lo statuto di una persona prima di una procedura penale corrisponde allo stato provvisorio delle informazioni a conoscenza della polizia e non pregiudica in alcun modo l'eventuale successiva procedura giudiziaria: lo statuto della persona imputata può cambiare nel corso della procedura.

6.2.5 Persona danneggiata

È considerata persona danneggiata ogni persona fisica o giuridica che in base alla propria dichiarazione, a testimonianze di terzi o alle indagini di polizia è stata lesa nella sua integrità fisica, psichica, sessuale, sociale o economica attraverso un atto illecito. Nella SCP le persone «giuridiche» e quelle «fisiche» sono registrate separatamente.

6.2.6 Popolazione residente permanente

Nel quadro del nuovo sistema di censimento della popolazione, la statistica delle persone e delle economie domestiche (STATPOP) ha sostituito la statistica dello stato annuale della popolazione (ESPOP). Con l'introduzione della STATPOP, il concetto di «popolazione residente permanente» è stato ridefinito tenendo conto delle raccomandazioni internazionali (Ordinanza del 19 dicembre 2008 sul censimento federale della popolazione, RS 431.112.1, art. 2 cpv. d). La popolazione residente permanente, come definita nella STATPOP dal 2010, comprende, oltre alla popolazione registrata nella ESPOP, le persone nell'ambito dell'asilo con una durata di dimora complessiva in Svizzera di almeno 12 mesi. Ai sensi della STATPOP, i dimoranti temporanei (persone con permesso L), le persone ammesse provvisoriamente (permesso F) e le persone richiedenti l'asilo (permesso N) vengono incluse nella popolazione residente permanente qualora il loro soggiorno in Svizzera superi i 12 mesi. Nella SCP la durata di soggiorno di una persona imputata o di una persona danneggiata non è nota. Le persone con permesso F o N rientrano pertanto nella categoria «persone nel settore dell'asilo». Le persone con permesso L rientrano sempre nella categoria «altri stranieri».

6.2.7 Stato dei comuni

Lo stato dei comuni della SCP si riferisce sempre allo stato dei comuni al 6° aprile 2025. Eventuali aggregazioni si applicano retroattivamente agli anni precedenti al fine di consentire un paragone temporale tra i Comuni.

6.2.8 Categorie dei veicoli

La categoria dei veicoli è disciplinata dall'Ordinanza concernente le esigenze tecniche per i veicoli stradali (OETV).
La categoria «Automobili» include tutti i veicoli con almeno 4 ruote, destinati al trasporto di persone o merci e aventi non più di 9 posti a sedere e un peso di 3,5 tonnellate. Oltre a questi limiti, il veicolo rientra nella categoria «Veicoli pesanti».
La categoria «Ciclomotori elettrici» include tutti i veicoli a propulsione elettrica, dotati di due ruote successive, la cui velocità è limitata a 30 km/h senza pedalata assistita o a 45 km/h con pedalata assistita (ad es. biciclette elettriche, e-scooter, monopattini elettrici).
La categoria «Ciclomotori a combustione» include tutti i veicoli a propulsione termica, dotati di due ruote successive, la cui velocità è limitata a 30 km/h e la cilindrata a 50 cm³.
La categoria «Motoveicoli» include tutti i veicoli dotati di due ruote successive o di tre ruote, secondo determinate condizioni, le cui limitazioni vanno oltre a quelle dei ciclomotori elettrici o a combustione.
La categoria «Velocipedi» include tutti i velocipedi con almeno due ruote, che sono azionate esclusivamente dalla forza muscolare delle persone presenti nei veicoli.
La categoria «Altri veicoli» include tutti i tipi di veicoli che non rientrano nella precedente categoria (ad es. rimorchi, roulotte, imbarcazioni, monopattini autobilanciati a trazione elettrica (Segway)).

6.3 Principi dell'analisi dei dati

6.3.1 Statistica di uscita

La statistica criminale di polizia è una statistica di uscita, ovvero la data del reato considerata nell'analisi dei dati non è la data effettiva del reato, bensì quella in cui la polizia ha inoltrato il caso all'UST. Ciò consente di disporre già all'inizio dell'anno delle cifre relative all'anno appena concluso e di fornirne rapidamente un'interpretazione.
La data di uscita è quella in cui si concludono le operazioni di registrazione da parte della polizia. Un caso viene considerato concluso al più tardi quando sono stati registrati tutti i fatti iniziali e l'incarto è stato inoltrato al giudice dell'istruzione e al ministero pubblico o non vengono più trattati sino a nuovo avviso.

6.3.2 Principio del luogo del reato

Nella SCP sono presi in considerazione solo i reati commessi in Svizzera o le cui conseguenze negative si sono manifestate in Svizzera. Per le analisi cantonali della SCP, per principio del luogo del reato si intende che presso le autorità di polizia cantonali vengono estratti ai fini della SCP solo i casi il cui luogo del reato si trova sul territorio cantonale.

6.3.3 Conteggio delle persone o conteggio semplice

Quando si elencano i singoli reati nelle analisi SCP, le persone imputate di diversi reati vengono identificate una volta per reato. Tuttavia, nel rispettivo numero totale di leggi e negli eventuali totali intermedi, una persona imputata viene conteggiata come persona reale una sola volta, indipendentemente dal numero di reati di cui è accusato, al fine di garantire il riferimento alle cifre della popolazione.
Il principio del conteggio unico si applica anche alle valutazioni delle persone danneggiate.

6.3.4 Cifre assolute

Le cifre assolute riproducono la frequenza dei casi, dei reati, delle persone imputate, delle persone danneggiate ecc. in numeri naturali. In genere, le cifre assolute non permettono raffronti tra diversi valori iniziali.

6.3.5 Cifre relative

Le cifre relative si ottengono rapportando tra loro due cifre assolute. In questo modo la grandezza da misurare (ad es. il numero dei reati) viene messa in relazione a un altro valore che funge da misura (ad es. l'effettivo della popolazione). I rapporti permettono quindi di migliorare la comparabilità tra i diversi insiemi di base (ad es. raffronti intercantonali o tra diverse parti della popolazione).

Frequenza (F)

Il valore della frequenza è il numero dei reati registrati in totale o in riferimento a un solo articolo di legge, calcolato per 1000 abitanti. Tale calcolo si basa sulle cifre della popolazione residente permanente alla fine dell'anno precedente. Le cifre utilizzate sono quelle della ESPOP fino al 2010 e quelle della nuova STATPOP a partire dal 2011.

$$F = \frac{\textit{Reati registrati x 1000}}{\textit{Popolazione effettiva}}$$

La pertinenza del valore della frequenza è limitata dal fatto che i viaggiatori, i turisti, i visitatori, ecc. (ovvero tutte le persone che non sono iscritte ufficialmente in Svizzera) non sono comprese nell'effettivo della popolazione svizzera. I reati delle persone appartenenti a tale categoria sono però compresi nel conteggio della statistica criminale di polizia. Nell'interpretazione dei valori delle frequenze, bisogna tenere conto che la componente fluttuante della popolazione non è distribuita in modo omogeneo su tutto il territorio, ma si concentra soprattutto nei centri economici, nei luoghi turistici o in altri centri e che in tali luoghi può provocare un aumento delle distorsioni.

6.3.6 Grafici

Nei grafici, la somma delle percentuali non equivale sempre al 100% a causa degli arrotondamenti. Per esempio, 3 volte 33,33% (arrotondato 33,3%) danno un totale di 99,9% anziché 100%.