



Amtsleitung
Gian Reto Caduff
Ringstrasse 10
7001 Chur

Tel +41 (0) 81 257 30 70
gianreto.caduff@kiga.gr.ch
www.kiga.gr.ch

Chur, 7. Oktober 2021

Arbeitslosigkeit im Kanton Graubünden, September 2021

Im September 2021 verzeichnete der Kanton Graubünden 993 Arbeitslose, was einer Arbeitslosenquote von 0.9% entspricht. Gegenüber dem Vormonat mit 919 Arbeitslosen ist die Arbeitslosenzahl leicht gestiegen. Zusätzlich wurden 991 nichtarbeitslose Stellensuchende registriert. Zu den nichtarbeitslosen Stellensuchenden gehören Personen, welche an Weiterbildungs- und Beschäftigungsmassnahmen teilnehmen oder Zwischenverdienstarbeit leisten sowie jene, welche lediglich die Vermittlungsdienstleistungen der regionalen Arbeitsvermittlungszentren (RAV) in Anspruch nehmen. Zählt man die Zahl der Arbeitslosen und der nichtarbeitslosen Stellensuchenden zusammen, ergibt sich die Zahl der Stellensuchenden. Im September 2021 wurden 1'984 Stellensuchende registriert. Gegenüber dem Vormonat mit 1'889 Stellensuchenden ist diese Zahl leicht gestiegen. Der leichte Anstieg der Arbeitslosigkeit ist saisonal bedingt und auf die zu Ende gehende Sommer-/Herbstsaison im Tourismus zurückzuführen.

Von den 993 Arbeitslosen waren 427 Frauen und 566 Männer. Die höchsten Arbeitslosenzahlen verzeichneten das Gastgewerbe (192), der Detailhandel (91), das Gesundheits- und Sozialwesen (83) sowie das Baugewerbe (82). Im September 2021 wurden 168 Langzeitarbeitslose gezählt. Gegenüber dem Vormonat mit 164 Langzeitarbeitslosen ist diese Zahl leicht gestiegen.





Gesamtschweizerisch ist die Zahl der Arbeitslosen von 126'355 auf 120'294 gesunken. Die schweizerische Arbeitslosenquote beträgt 2.6%. Zusätzlich wurden gesamtschweizerisch 87'988 nichtarbeitslose Stellensuchende registriert.

Kurzarbeit in Graubünden

Im September 2021 wurde an 351 Betriebe Kurzarbeitsentschädigung ausgerichtet. Diese Zahl lässt keinen exakten Rückschluss auf die effektiv kurzarbeitenden Unternehmen zu, da diese ab der jeweiligen Abrechnungsperiode gerechnet drei Monate Zeit haben, ihren Anspruch auf Kurzarbeitsentschädigung geltend zu machen.



Arbeitsmarktstatistik Graubünden September 2021

	Arbeitslose		Arbeitslosenquote		nichtarbeitslose Stellensuchende	Stellensuchende
	GR 	CH 	GR 	CH 		
September 21	993	120'294	0.9	2.6	991	1'984
August 21	919	126'355	0.8	2.7	970	1'889
September 20	1'476	148'560	1.3	3.2	1'210	2'686
September 19	852	99'098	0.8	2.1	861	1'713
September 18	957	106'586	0.9	2.4	949	1'906
September 17	1'166	133'169	1.1	3.0	1'424	2'590
September 16	1'379	142'675	1.3	3.2	1'520	2'899
September 15	1'493	138'226	1.4	3.2	1'526	3'019
September 14	1'396	129'965	1.3	3.0	1'364	2'760
September 13	1'338	131'072	1.2	3.0	1'417	2'755
September 12	1'384	120'347	1.3	2.8	1'299	2'683
September 11	1'286	111'344	1.3	2.8	1'311	2'597
September 10	1'302	142'040	1.3	3.5	1'434	2'736
September 09	1'579	154'409	1.6	3.9	1'402	2'981
September 08	1'035	95'980	1.0	2.4	1'173	2'208
September 07	1'034	99'681	1.0	2.5	1'298	2'332
September 06	1'413	121'876	1.4	3.1	1'437	2'850