


Iscrizione al servizio per aziende formatrici "Compensazione degli svantaggi"

1. Selezionare la lingua e continuare cliccando su "Registrarti"

IT



Benvenuti

Effettua il login con il tuo nome utente (Indirizzo E – Mail).

Nome utente

Nome utente

Avanti


Nessun Account?

Se la tua azienda non è ancora autorizzata a utilizzare il Portale di formazione professionale, contatta l'Ufficio per la formazione professionale (portalsupport@afb.gr.ch).

Registrati

2. Completare i dati e continuare. L'indirizzo e-mail diventa il nome d'utente.

IT



Registrazione

Inserisci i tuoi informazioni.

Nome

Nome

Cognome

Cognome

email

email

Avanti

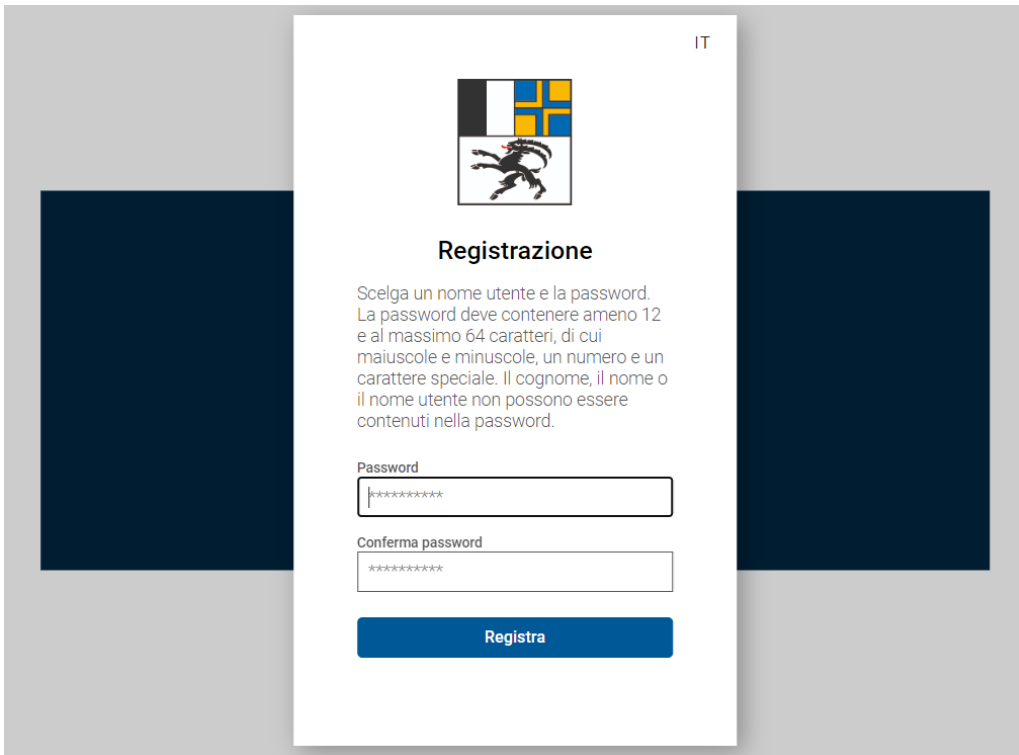
Già registrato?

Se hai già un account, non è necessario registrarti di nuovo. Clicca su 'Accedi' e inserisci i tuoi dati.

Accedi

3. Definire password:

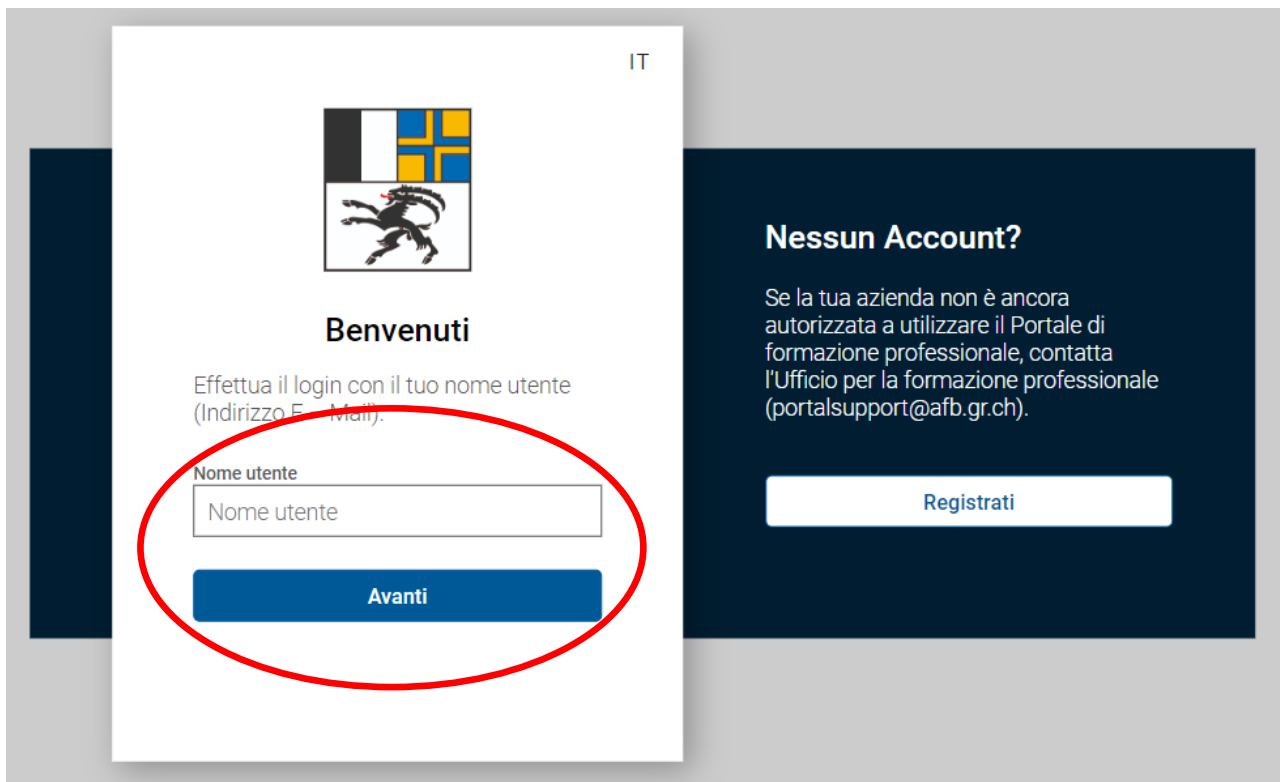
La password deve essere composta da un minimo di 12 e un massimo di 64 caratteri e deve contenere una lettera maiuscola e una minuscola, un numero e un carattere speciale.



4. In seguito riceve un'e-mail di verifica all'indirizzo registrato in precedenza .



5. Dopo la verifica dell'indirizzo e-mail può effettuare il login al portale.



The image shows a login and registration interface. On the left, a white box contains the logo of the Swiss Confederation (a cross with four quadrants of different colors) and the text "Benvenuti". Below this, it says "Effettua il login con il tuo nome utente (Indirizzo E-Mail)". A red circle highlights the "Nome utente" input field and the "Avanti" button. On the right, a dark blue box contains the text "Nessun Account?" and "Se la tua azienda non è ancora autorizzata a utilizzare il Portale di formazione professionale, contatta l'Ufficio per la formazione professionale (portalsupport@afb.gr.ch)". Below this is a "Registrati" button.

Pagina iniziale del servizio per aziende formatrici



The image shows the initial page of the service for training companies. The header is "LV Services" with a logo on the left and a mail icon and a power icon on the right. The main content area is titled "Panoramica" and contains four cards: "Profilo utente" (with a red circle around the "Profilo utente" link in the left sidebar), "Compensazione degli svantaggi", "Compiti / avvisi", and "Richieste registrate". The left sidebar also contains links for "Panoramica", "Profilo utente", "Compiti / avvisi", "Richieste registrate", and "Disconnessione (im Sinne von logout)".

Profilo utente

Nel profilo utente possono essere completati e adeguati i dati personali (indirizzo, numero di telefono, ecc.)

Compensazione degli svantaggi

Inizio della domanda di compensazione degli svantaggi

LV Services

Menu

☒ Spiegazione

☐ Persona in formazione

☐ presentanza legale 1

☐ presentanza legale 2

☐ Indicazioni contrattuali

☐ Agevolazione

☐ Inoltrare domanda

Inoltrare la richiesta di compensazione d...

Spiegazione

Necessitiamo delle indicazioni relative alla Sua persona, ai motivi della richiesta, all'agevolazione auspicata, ecc.

Una domanda non chiusa viene cancellata dopo 90 giorni.

Ein nicht abgeschlossenes Gesuch wird nach 90 Tagen gelöscht.

Ein nicht abgeschlossenes Gesuch wird nach 90 Tagen gelöscht.

Indietro

Continuare

Nei prossimi passaggi occorre registrare i dati seguenti:

- Dati personali della persona in formazione
- Dati relativi al rappresentante legale 1 e 2
- Indicazioni relative al contratto di tirocinio

Una compensazione degli svantaggi può essere inoltrata solo in caso di contratto di tirocinio nel Cantone che concede la compensazione.

Numero di contratto di tirocinio

GR ▼

Verificare il numero del contratto di tirocinio

Deve essere inserito il numero di contratto di tirocinio (formato = XXXX. Numero da 1 a 4 cifre).

Il numero è visibile in alto a destra sul contratto di tirocinio cartaceo approvato oppure sull'approvazione digitale in alto. Se non dovesse trovarlo, ci telefoni: La aiutiamo volentieri (081 257 27 68).

Inoltare la richiesta di compensazione d...

Agevolazione

Scelta della disabilità

Pregiudizio più grave

Handicap visivo e cecità

Handicap visivo e cecità

Handicap uditivo

Handicap visivo e uditivo e sordocecità

Dislessia (legastenia) e discalculia

Disprassia

Paraplegia

Handicap psichico

Disturbo dello spettro autistico

Data della terapia o della perizia





Agevolazione

Dove e come si manifesta lo svantaggio nella formazione professionale di base (Azienda formatrice/CI/scuola professionale di base)? (optional)

Registrazione delle agevolazioni previste, se esse devono essere garantite in tutti e tre i luoghi di tirocinio (azienda di tirocinio, scuola professionale, corsi interaziendali).

Dove e come si manifesta lo svantaggio nell'Azienda formatrice (e/o nei CI)? (optional)

Registrazione delle agevolazioni previste, se esse devono essere garantite solo nell'azienda di tirocinio ed eventualmente nei corsi interaziendali.

Dove e come si manifesta lo svantaggio nella scuola professionale? (optional)

Registrazione delle agevolazioni previste, se esse devono essere garantite solo nella scuola professionale.

Quale agevolazione viene richiesta dal/dalla richiedente

Prolungamento del tempo d'esame

[indietro](#)

[Continuare](#)

Compiti / comunicazioni

Qui si trovano eventuali riscontri o comunicazioni dell'Ufficio della formazione professionale

Richieste registrate

Le richieste registrate sono consultabili qui (v. esempio sotto)

LV Services

Panoramica

Profilo utente

Compensazione degli svantaggi

Avvisi

Compiti / avvisi

Richieste registrate

Disconnessione (im Sinne von logout)

Richieste registrate

Oggetto

stato

registrato in data

Nessun dato disponibile

IMPORTANTE

Una domanda non conclusa viene cancellata automaticamente dopo 90 giorni.