



# Kanton Graubünden

## Siedlungsabfallmengen 2024

Einwohnerzahl (Einw.) per 31.12.2024: 206 111  
Logiernächte\* per 31.12.2024: 5 527 038  
Einwohnereinheiten\*\* (EE) per 31.12.2024: 261 381

	Tonnen	kg/Einw.	kg/EE
<b>Siedlungsabfall total</b>	<b>115 241</b>	<b>559</b>	<b>441</b>
<b>Kehricht, Sperrgut</b>	<b>53 350</b>	259	204
<b>Separat gesammelte Siedlungsabfälle</b>	<b>61 891</b>	300	237

	Tonnen	kg/Einw.	kg/EE
<b>Separatsammlung total</b>	<b>61 891</b>	<b>300</b>	<b>237</b>
Papier und Karton	13 460	65	51
Biogene Abfälle	26 758	130	102
Glas	11 067	54	42
Elektrische und elektronische Geräte	6 457	31	25
Metall	1 949	9	7
PET Flaschen	988	5	4
Kunststoff (ohne PET Flaschen)	488	2	2
Textilien	724	4	3

Gemäss Abfallverordnung (VVEA) gelten folgende Abfälle als Siedlungsabfall:

- Aus Haushalten stammende Abfälle
- aus Unternehmen mit weniger als 250 Vollzeitstellen stammende Abfälle, deren Zusammensetzung mit Abfällen aus Haushalten vergleichbar sind
- Aus öffentlichen Verwaltungen stammende Abfälle, deren Zusammensetzung mit Abfällen aus Haushalten vergleichbar sind

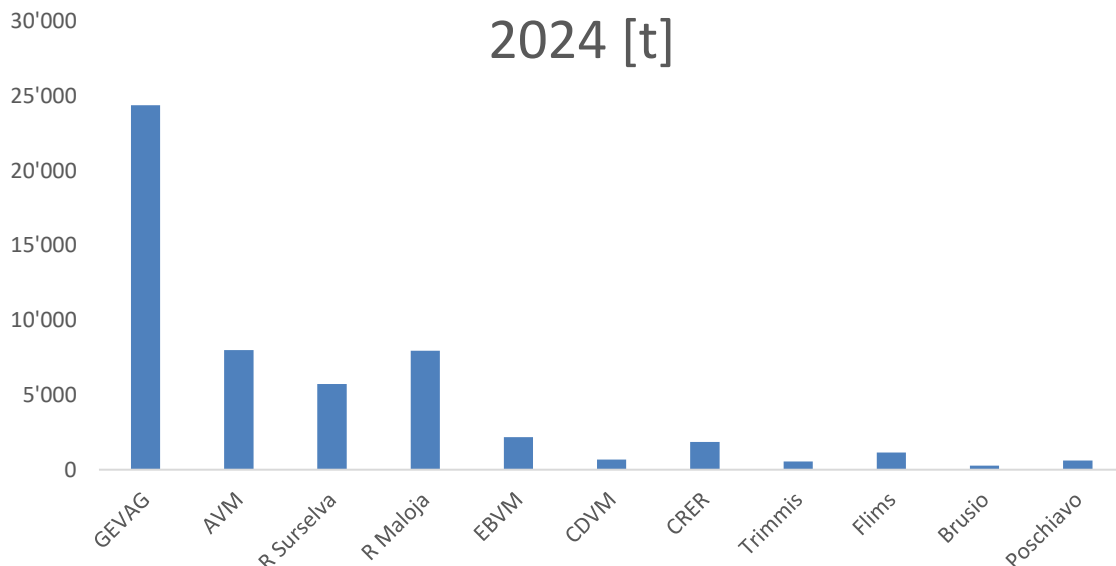
\*Exkl. Ferienwohnungen und Kollektivunterkünfte

\*\*Anzahl Einwohnende inkl. Tourismusanteil

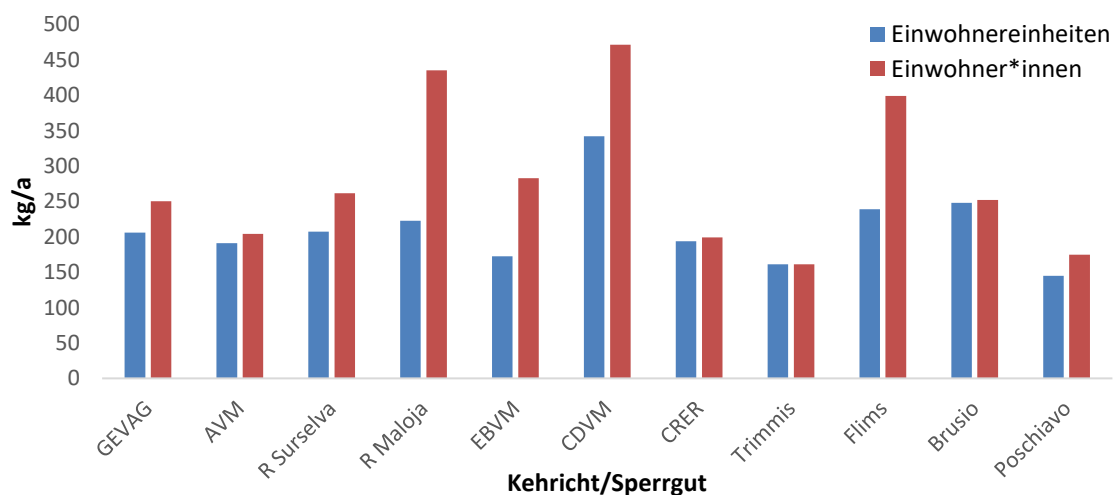


# Brennbare Siedlungsabfälle: Kehr- und Sperrgutmengen nach Abfallbewirtschaftungsverband

## Kehr- und Sperrgut aus Haushalten 2024 [t]



## Kehr- und Sperrgut aus Haushalten 2024 [kg/a und Einw.]



**AVM:** Abfallbewirtschaftungsverband Mittelbünden

**CRER:** Corporazione dei comuni del Moesano per la raccolta e l'eliminazione dei rifiuti

**EBVM:** Regiun Engiadina Bassa Val Müstair

**CDVM:** Comün da Val Müstair

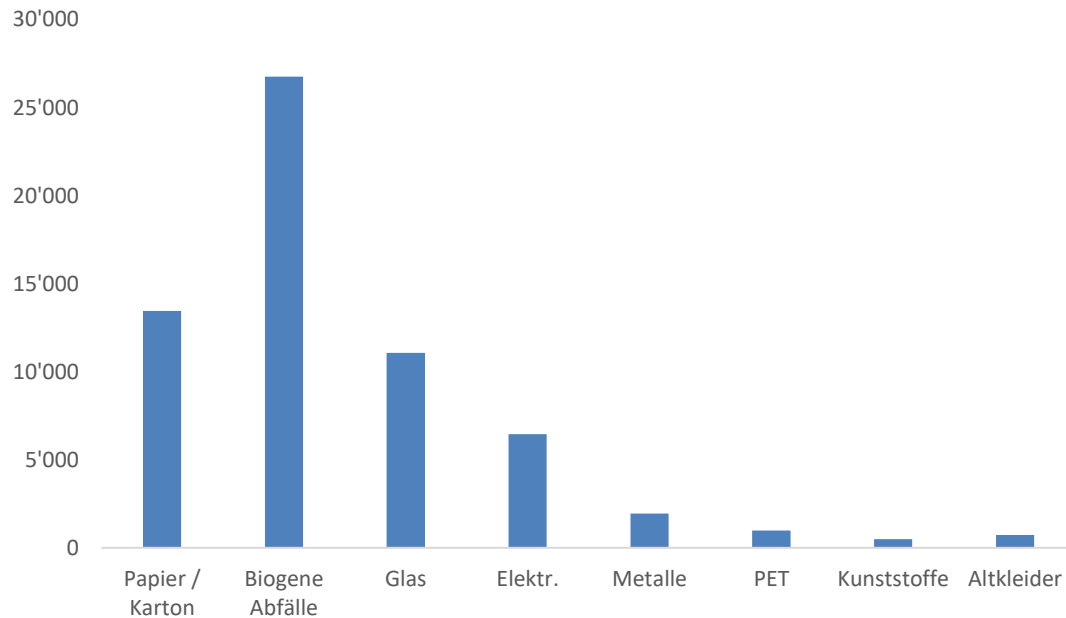
**R Surselva:** Regiun Surselva

**R Maloja:** Region Maloja

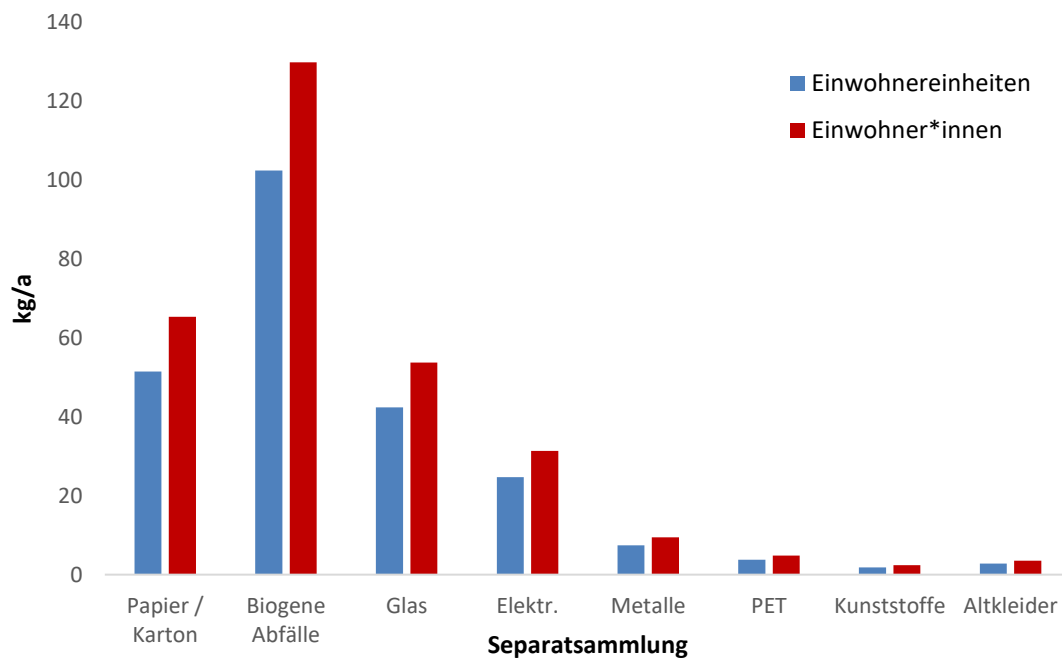


# Separatsammlungen

## Separatsammlungen 2024 [t]



## Separatsammlungen 2024





# Zeitreihen

