



Wahl-Anleitung in Leichter Sprache

Wahl des Grossen Rats

Wahl der Regierung

Liebe Wahl-Berechtigte

Am 14. Juni 2026 sind Wahlen für den Grossen Rat
und die Regierung im Kanton Graubünden.

Diese einfache Wahl-Anleitung hilft Ihnen beim Wählen.

Gehen Sie wählen:
So entscheiden Sie mit,
wer gewählt wird.



A2 Leicht Lesen



Kanton Graubünden
Chantun Grischun
Cantone dei Grigioni

Inhaltsverzeichnis

Was steht in dieser Wahl-Anleitung? 3

Warum wählen gehen? 3

Wer darf wählen? 3

Wann wird gewählt? 3

So wählen Sie 4

Was genau ist im Zustell-Kuvert? 5

Der Grosse Rat 6

Das Wahl-System 6

Die Listen für die Wahl des Grossen Rats 8

Der Grosse Rat: Wahl-Kreise mit **mehreren** Sitzen 9

Wohnen Sie in einem dieser Wahl-Kreise? 9

Dann wählen Sie den Grossen Rat so: 9

Der Grosse Rat: Wahl-Kreise mit **einem** Sitz 19

Wohnen Sie in einem dieser Wahl-Kreise? 19

Dann wählen Sie den Grossen Rat so: 19

Die Regierung 25

Das Wahl-System 25

So wählen Sie die Regierung 26

Wie wird gewählt? 27

Die briefliche Wahl 27

Die Wahl an der Urne 29

Die elektronische Wahl 30

Wörterbuch 31

Was steht in dieser Wahl-Anleitung?

Sie erfahren in dieser Wahl-Anleitung, wie Sie den Grossen Rat und die Regierung wählen.

Diese Wahl-Anleitung ist in Leichter Sprache geschrieben.

Einige Wörter sind im Text unterstrichen.

Zum Beispiel Partei oder Parteien.

Das bedeutet: Diese Wörter werden in einem Wörterbuch erklärt.

Das Wörterbuch ist am Schluss dieser Wahl-Anleitung.

Warum wählen gehen?

Was ist Ihnen wichtig? Welche Themen beschäftigen Sie?

Wählen Sie Personen und Parteien, denen die gleichen Themen wichtig sind.

Sie können so die Politik im Kanton Graubünden mitbestimmen.

Wer darf wählen?

Sie dürfen wählen, wenn Sie

- Bürgerin oder Bürger der Schweiz sind.
- im Kanton Graubünden wohnen.
- 18 Jahre oder älter sind.
- handlungs-fähig sind.

Man sagt dann: Sie sind wahl-berechtigt.

Sie dürfen auch wählen, wenn Sie Ausland-Schweizerin oder Ausland-Schweizer sind und Ihren politischen Wohnsitz im Kanton Graubünden haben.

Wann wird gewählt?

Die Wahlen sind am 14. Juni 2026.

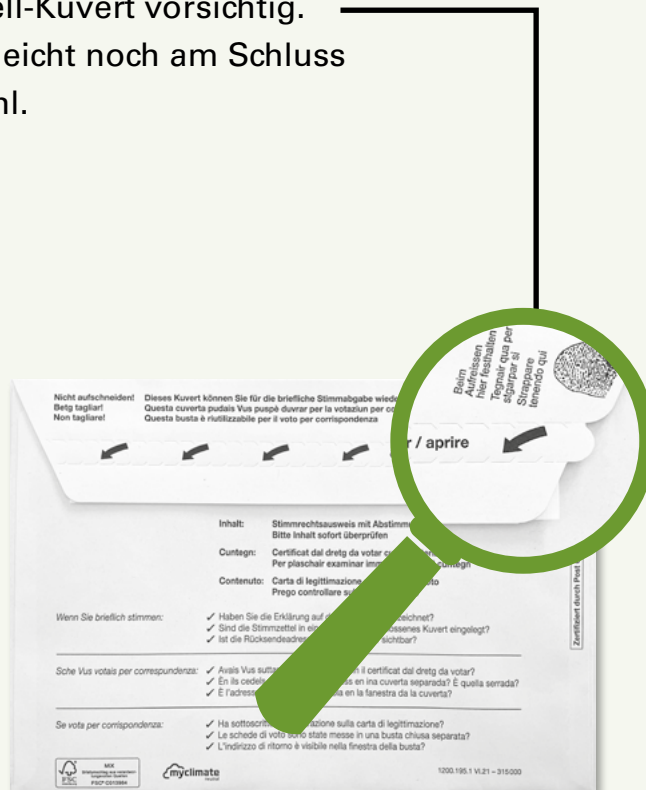
Sie können aber auch vor diesem Datum brieflich oder elektronisch wählen.

So wählen Sie

Sie bekommen das Zustell-Kuvert Mitte Mai von Ihrer Gemeinde.

Im Zustell-Kuvert sind alle Unterlagen drin,
die Sie für die Wahlen brauchen.

Öffnen Sie das Zustell-Kuvert vorsichtig.
Sie brauchen es vielleicht noch am Schluss
für die briefliche Wahl.



So wählen Sie

Was genau ist im Zustell-Kuvert?

- Viele Wahl-Zettel für den Grossen Rat in einem Büchlein
Man sagt dazu auch: Wahl-Zettel-Büchlein.
- Ein Wahl-Zettel für die Wahl der Regierung
- Ein Stimmrechts-Ausweis oder Stimm-Ausweis
Das bedeutet dasselbe:
In einigen Gemeinden heisst es Stimmrechts-Ausweis.
Und in einigen Gemeinden heisst es Stimm-Ausweis.
- Ein kleines Stimm-Kuvert
- Eine Anleitung für die Wahlen

Tipp:

Legen Sie alles auf den Tisch und lesen Sie weiter.

Der Grosse Rat

Der Grosse Rat ist das Parlament des Kantons Graubünden.

Man sagt auch: Der Grosse Rat ist die Legislative des Kantons Graubünden.

Der Grosse Rat hat 120 Mitglieder.

Diese Frauen und Männer werden vom Volk für 4 Jahre gewählt.

Der Grosse Rat hat folgende Aufgaben:

- Er entscheidet über Gesetze im Kanton.
- Er überwacht alle Behörden im Kanton.
- Er ist für die Finanzen im Kanton zuständig.

Das Wahl-System

Im Kanton Graubünden gibt es 39 Wahl-Kreise.

Die Anzahl Sitze ist **nicht** in jedem Wahl-Kreis gleich.

Ein Wahl-Kreis mit **vielen** Einwohnerinnen und Einwohnern hat **viele** Sitze.

Ein Wahl-Kreis mit **wenigen** Einwohnerinnen und Einwohnern hat **wenige** Sitze.

Es gibt auch Wahl-Kreise mit nur einem Sitz.

In jedem Wahl-Kreis gibt es andere Listen.

Listen bedeutet Wahl-Zettel.

Der Grosse Rat

Sie sehen hier,
wie die Sitze in Ihrem Wahl-Kreis für die nächsten 4 Jahre verteilt sind.
Sie können so viele Personen wählen, wie es Sitze in Ihrem Wahl-Kreis gibt.

Wahl-Kreis	Anzahl Sitze
Alvaschein	2
Avers	1
Belfort	1
Bergün	1
Bregaglia	1
Breil/Brigels	1
Brusio	1
Calanca	1
Chur	21
Churwalden	1
Davos	5
Disentis	4
Domleschg	3
Fünf Dörfer	11
Ilanz	6
Jenaz	1
Klosters	3
Küblis	1
Lumnezia/Lugnez	2
Luzern	1

Wahl-Kreis	Anzahl Sitze
Maienfeld	5
Mesocco	2
Oberengadin	8
Poschiavo	2
Ramosch	1
Rhätzens	7
Rheinwald	1
Roveredo	3
Safien	1
Schams	1
Schanfigg	2
Schiers	3
Seewis	1
Suot Tasna	3
Sur Tasna	1
Surses	1
Thusis	4
Trins	5
Val Müstair	1

Sie können so viele Personen wählen,
wie es Sitze in Ihrem Wahl-Kreis gibt.

Der Grosse Rat

Die Listen für die Wahl des Grossen Rats

Für die Wahl des Grossen Rats gibt es verschiedene Wahl-Zettel.
Man sagt den Wahl-Zetteln auch Listen.

Jede Liste gehört einer Partei oder Gruppierung.

Die Listen sind nicht für alle Wahl-Kreise gleich.

Sie bekommen nur die Listen,
die in Ihrem Wahl-Kreis gültig sind.

Der Grosse Rat: Wahl-Kreise mit **mehreren** Sitzen

Wohnen Sie in einem dieser Wahl-Kreise?

Schauen Sie auf dem Wahl-Zettel-Büchlein,
in welchem Wahl-Kreis Sie wohnen.

- Alvaschein
- Chur
- Davos
- Disentis
- Domleschg
- Fünf Dörfer
- Ilanz
- Klosters
- Lumnezia/Lugnez
- Maienfeld
- Mesocco
- Oberengadin
- Poschiavo
- Rhäzüns
- Roveredo
- Schanfigg
- Schiers
- Suot Tasna
- Thusis
- Trins

Wohnen Sie in einem anderen Wahl-Kreis?

Dann lesen Sie auf Seite 19 weiter.

Dann wählen Sie den Grossen Rat so:

Für den Grossen Rat gibt es verschiedene Wahl-Zettel.
Die Wahl-Zettel sind in einem Büchlein zusammengefasst.

Im Büchlein hat es **viele** vorgedruckte Wahl-Zettel
und **einen** leeren Wahl-Zettel.

Der Grosse Rat: Wahl-Kreise mit mehreren Sitzen

Was ist ein vorgedruckter Wahl-Zettel?

Jeder vorgedruckte Wahl-Zettel ist von einer Partei.

Oben steht die Nummer des Wahl-Zettels
und der Name der Partei.

Die Personen dieser Partei stehen darunter.

Diese Personen können Sie wählen.

Man sagt auch:

Diese Personen **kandidieren** für den Grossen Rat.

Es kann unten an den Namen auch noch
leere Linien haben.

Wahlkreis / Circul electoral / Circondario elettorale	Sitze / Sezs / Seggi
Fünf Dörfer	11

01	Partei A Graubünden Partida A Grischun Partito A Grigioni
01.01	Mustermann Hans, 1968, Projektleiter, Landquart 1
01.02	Platzhalter Patrizia, 1980, Lehrerin, Trimmis 2
01.03	Niemand Norbert, 1963, Landmaschinenmechaniker, Untervaz 3
01.04	Beispiel Berta, 1964, Tierärztin, Zizers 4
01.05	Stellvertreter Stefan, 1962, Geschäftsführer, Landquart 5
01.06	Mitsitzer Mirjam, 1982, Kauffrau, Trimmis 6
01.07	Teilnehmer Tim, 1998, Student, Untervaz 7
01.08	Substitut Susanne, 1974, Wissenschaftlerin, Zizers 8
01.09	Mitredner Michael, 1990, Elektroinstallateur, Trimmis 9
01.10	Wählbar Walter, 1997, Landwirt, Landquart 10
01.11	Vorschlag Laura, 1987, Hausfrau, Untervaz 11

Der Grosse Rat: Wahl-Kreise mit mehreren Sitzen

Was ist ein leerer Wahl-Zettel?


Der leere Wahl-Zettel hat keine Nummer und keinen Namen einer Partei.

Es stehen auch keine Namen von Personen.

Es hat nur leere Linien.

Es hat so viele leere Linien, wie Personen gewählt werden können.

Sie können die Partei und die Namen der Personen selber bestimmen und aufschreiben.

	Grossratswahlen vom 14. Juni 2026 Elecziuns dal Cussegl grond dals 14 da zercladur 2026 Elezioni del Gran Consiglio del 14 giugno 2026	Wahlzettel Nr. Cedel electoral nr. Scheda n.
Wahlkreis / Circul electoral / Circondario elettorale		Sitze / Sezs / Seggi
Fünf Dörfer		11
Liste Nr. Glista nr. Lista n.	Listenbezeichnung: Designaziun da la glista: Intestazione di lista:	
		1
		2
		3
		4
		5
		6
		7
		8
		9
		10
		11

Der Grosse Rat: Wahl-Kreise mit **mehreren** Sitzen

Welchen Wahl-Zettel sollen Sie nehmen?

Möchten Sie eine **bestimmte Partei** wählen?

Dann nehmen Sie den vorgedruckten Wahl-Zettel dieser Partei.

Möchten Sie **bestimmte Personen** wählen,
die auf verschiedenen Wahl-Zetteln stehen?

Dann nehmen Sie den leeren Wahl-Zettel.

Wie entscheiden Sie sich?

So können Sie sich über die Parteien informieren:

- Werbung im Briefkasten
- Wahl-Plakate
- Inserate in der Zeitung
- Websites der Parteien

Wählen Sie den Wahl-Zettel aus

Suchen Sie nun im Büchlein den Wahl-Zettel,
den Sie möchten.

Reissen Sie den Wahl-Zettel aus dem Büchlein heraus.

Sie dürfen für die Wahl nur einen Wahl-Zettel brauchen,
sonst ist die Wahl **nicht** gültig.

Es kann sein,
dass im Büchlein leere Seiten sind.
Sie brauchen diese leeren Seiten nicht.

Der Grosse Rat: Wahl-Kreise mit **mehreren** Sitzen

So wählen Sie mit einem vorgedruckten Wahl-Zettel:

Sie können den vorgedruckten Wahl-Zettel **unverändert** benutzen.

Dann bekommen alle Personen **und** die Partei auf dem Wahl-Zettel Ihre Stimme.

Sie können den vorgedruckten Wahl-Zettel auch **verändern**.

Das können Sie verändern:

- Namen durchstreichen
- Namen doppelt aufschreiben
- Namen von einem anderen Wahl-Zettel aufschreiben

Sie müssen mindestens eine Person aufschreiben, die in Ihrem Wahl-Kreis für den Grossen Rat kandidiert.

Sie dürfen nur so viele Personen aufschreiben, wie es Linien hat.

Der Grosse Rat: Wahl-Kreise mit mehreren Sitzen

So gehts:

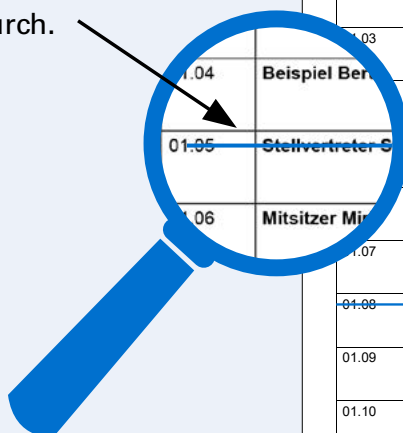
Namen durchstreichen

Möchten Sie nicht alle Personen auf dem Wahl-Zettel wählen?

Dann können Sie die Namen dieser Personen durchstreichen.

Diese Personen bekommen keine Stimme von Ihnen.

So streichen Sie
einen Namen durch.



Grossratswahlen vom 14. Juni 2026 Elecziuns dal Cussegl grond dals 14 da zercladur 2026 Elezioni del Gran Consiglio del 14 giugno 2026		Wahlzettel Nr. Cedel electoral nr. Scheda n.
Wahlkreis / Circul electoral / Circondario elettorale Fünf Dörfer		Sitze / Sezs / Seggi 11
01	Partei A Graubünden Partida A Grischun Partito A Grigioni	
01.01	Mustermann Hans, 1968, Projektleiter, Landquart	1
01.02	Platzhalter Patrizia, 1980, Lehrerin, Trimmis	2
01.03	Niemand Norbert, 1963, Landmaschinenmechaniker, Untervaz	3
01.04	Beispiel Berta, 1964, Tierärztin, Zizers	4
01.05	Stellvertreter Stefan, 1962, Geschäftsführer, Landquart	5
01.06	Mitsitzer Mirjam, 1982, Kauffrau, Trimmis	6
01.07	Teilnehmer Tim, 1998, Student, Untervaz	7
01.08	Substitut Susanne, 1974, Wissenschaftlerin, Zizers	8
01.09	Mitredner Michael, 1990, Elektroinstallateur, Trimmis	9
01.10	Wählbar Walter, 1997, Landwirt, Landquart	10
01.11	Vorschlag Laura, 1987, Hausfrau, Untervaz	11

Der Grosse Rat: Wahl-Kreise mit mehreren Sitzen

Namen doppelt aufschreiben

Möchten Sie einer oder mehreren Personen 2 Stimmen geben?

Dann können Sie die Namen dieser Personen noch einmal aufschreiben.

Man sagt dem auch **kumulieren**.

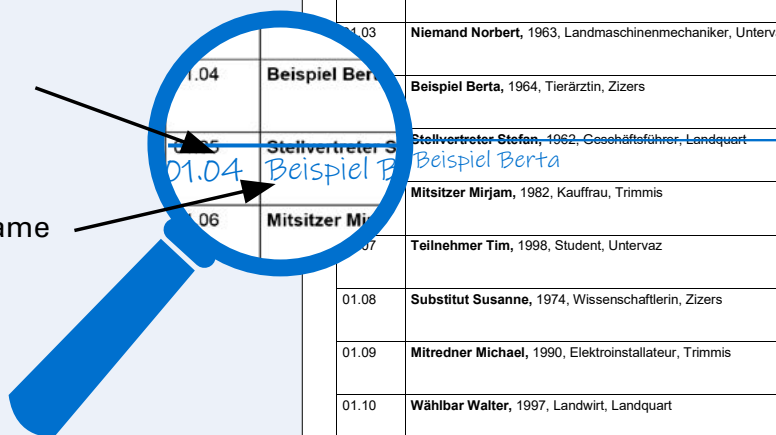
Schreiben Sie die Namen am Schluss der Liste auf eine leere Linie oder direkt unter einen durchgestrichenen Namen.

Schreiben Sie immer die Kandidaten-Nummer, den Vornamen und den Nachnamen der Person auf.

Wichtig: Sie dürfen die gleiche Person nicht mehr als 2-mal aufschreiben.

Kandidaten-
Nummer

Name und Vorname



Grossratswahlen vom 14. Juni 2026 Elecziuns dal Cussegl grond dals 14 da zercladur 2026 Elezioni del Gran Consiglio del 14 giugno 2026		Wahlzettel Nr. Cedel electoral nr. Scheda n.
Wahlkreis / Circul electoral / Circondario elettorale	Sitze / Sezs / Seggi	
Fünf Dörfer	11	
01	Partei A Graubünden Partida A Grischun Partito A Grigioni	
01.01	Mustermann Hans, 1968, Projektleiter, Landquart	1
01.02	Platzhalter Patrizia, 1980, Lehrerin, Trimmis	2
01.03	Niemand Norbert, 1963, Landmaschinenmechaniker, Untervaz	3
01.04	Beispiel Berta, 1964, Tierärztin, Zizers	4
01.05	Stellvertreter Stefan, 1962, Geschäftsführer, Landquart	5
01.06	Mitsitzer Mirjam, 1982, Kauffrau, Trimmis	6
01.07	Teilnehmer Tim, 1998, Student, Untervaz	7
01.08	Substitut Susanne, 1974, Wissenschaftlerin, Zizers	8
01.09	Mitredner Michael, 1990, Elektroinstallateur, Trimmis	9
01.10	Wählbar Walter, 1997, Landwirt, Landquart	10
01.11	Vorschlag Laura, 1987, Hausfrau, Untervaz	11

Der Grosse Rat: Wahl-Kreise mit mehreren Sitzen

Namen von einem anderen Wahl-Zettel aufschreiben

Möchten Sie eine oder mehrere Personen von einem anderen Wahl-Zettel auch wählen?

Dann können Sie den Namen dieser Personen auf dem ausgewählten Wahl-Zettel aufschreiben.

Man sagt dem auch **panaschieren**.

Schreiben Sie die Namen am Schluss der Liste auf eine leere Linie, oder direkt unter einen durchgestrichenen Namen.

Schreiben Sie immer die Kandidaten-Nummer, den Vornamen und den Nachnamen der Person auf.

Wichtig: Sie dürfen die gleiche Person nicht mehr als 2-mal aufschreiben.

Kandidaten-
Nummer

Name und Vorname

Sie können den Namen
auch auf eine leere Linie
schreiben.

Grossratswahlen vom 14. Juni 2026 Elecziuns dal Cussegl grond dals 14 da zercladur 2026 Elezioni del Gran Consiglio del 14 giugno 2026		Wahlzettel Nr. Cedel electoral nr. Scheda n.
Wahlkreis / Circul electoral / Circondario elettorale	Sitze / Sezs / Seggi	
Fünf Dörfer	11	
01	Partei A Graubünden Partida A Grischun Partito A Grigioni	
01.01	Mustermann Hans, 1968, Projektleiter, Landquart	1
01.02	Platzhalter Patrizia, 1980, Lehrerin, Trimmis	2
01.03	Niemand Norbert, 1963, Landmaschinenmechaniker, Untervaz	3
01.04	Beispiel Berta, 1964, Tierärztin, Zizers	4
01.05	Stellvertreter Stefan, 1962, Geschäftsführer, Landquart 02.11 Neutral Nicole	5
01.06	Mitsitzer Mirjam, 1982, Kauffrau, Trimmis	6
01.07	Teilnehmer Tim, 1998, Student, Untervaz	7
01.08	Substitut Susanne, 1974, Wissenschaftlerin, Zizers	8
01.09	Mitredner Michael, 1990, Elektroinstallateur, Trimmis	9
01.10	Wählbar Walter, 1997, Landwirt, Landquart	10
01.11	02.11 Neutral Nicole	11

Der Grosse Rat: Wahl-Kreise mit mehreren Sitzen

So wählen Sie mit dem leeren Wahl-Zettel

Möchten Sie Personen von verschiedenen Wahl-Zetteln wählen?
Dann nehmen Sie den leeren Wahl-Zettel.

Welche Personen möchten Sie wählen?
Schreiben Sie die Namen auf die leeren Linien.

Schreiben Sie immer die Kandidaten-Nummer,
den Nachnamen und den Vornamen der Person auf.

Hier schreiben Sie
die Nummer der Partei auf.
Sie können über die weisse Schrift
schreiben.

Hier schreiben Sie
den Namen der Partei auf.
Sie können über die weisse Schrift
schreiben.

Hier schreiben Sie
die Kandidaten-Nummer auf.

Hier schreiben Sie
den Nachnamen und den
Vornamen der Person auf.

Wahlkreis / Circul electoral / Circondario elettorale		Sitze / Sezs / Seggi
Fünf Dörfer		11

Liste Nr. Gr. Nr. Lista n.	Listenbezeichnung Des. Denominazione di lista.	
01	Partei A	
01.05	Mustermann Hans	1
01.07	Teilnehmer Tim	2
02.02	Beisitzer Bruno	3
02.04	Kandidat Robert	4
03.05	Wählbar Anna	5
04.06	Vorschlag Verena	6
04.06	Vorschlag verena	7
		8
		9
		10
		11

Der Grosse Rat: Wahl-Kreise mit **mehreren** Sitzen

Sie können eine Person auch 2-mal aufschreiben.

Sie dürfen nur so viele Personen aufschreiben,
wie es Sitze in Ihrem Wahl-Kreis hat.

Sie müssen mindestens eine Person aufschreiben.
Sonst ist der Wahl-Zettel nicht gültig.

Sie müssen nicht auf jede Linie einen Namen schreiben.
Es können auch Linien frei bleiben.

Möchten Sie auch einer Partei Ihre Stimme geben?
Dann schreiben Sie oben ins graue Feld auch den Namen der Partei
oder die Wahl-Zettel-Nummer.

Wenn es auf dem Wahl-Zettel leere Linien hat,
bekommt die Partei eine Stimme für jede leere Linie.

Sie können das graue Feld aber auch leer lassen.
Die leeren Linien zählen dann nicht als Stimmen.

Der Grosse Rat: Wahl-Kreise mit **einem** Sitz

Wohnen Sie in einem dieser Wahl-Kreise?

Schauen Sie auf dem Wahl-Zettel-Büchlein,
in welchem Wahl-Kreis Sie wohnen.

- Avers
- Belfort
- Bergün
- Bregaglia
- Breil/Brigels
- Brusio
- Calanca
- Churwalden
- Jenaz
- Küblis
- Luzein
- Ramosch
- Rheinwald
- Safien
- Schams
- Seewis
- SurTasna
- Surses
- Val Müstair

Wohnen Sie in einem anderen Wahl-Kreis?

Dann schauen Sie auf Seite 9.

Dann wählen Sie den Grossen Rat so:

Für den Grossen Rat gibt es verschiedene Wahl-Zettel.
Die Wahl-Zettel sind in einem Büchlein zusammengefasst.

Im Büchlein hat es **viele** vorgedruckte Wahl-Zettel
und **einen** leeren Wahl-Zettel.

Der Grosse Rat: Wahl-Kreise mit **einem** Sitz


Was ist ein vorgedruckter Wahl-Zettel?

Jeder vorgedruckte Wahl-Zettel ist von einer Partei.
Oben steht die Nummer des Wahl-Zettels
und der Name der Partei.

Darunter steht die Person dieser Partei,
die Sie wählen können.

Man sagt auch:

Diese Person **kandidiert** für den Grossen Rat.

	Grossratswahlen vom 14. Juni 2026 Elecziuns dal Cussegl grond dals 14 da zercladur 2026 Elezioni del Gran Consiglio del 14 giugno 2026	Wahlzettel Nr. Cedel electoral nr. Scheda n.
Wahlkreis / Circul electoral / Circondario elettorale		Sitze / Sezs / Seggi
Avers		1
01	Partei A Graubünden Partida A Grischun Partito A Grigioni	
01.01	Mustermann Hans, 1968, Projektleiter, Landquart	1

Der Grosse Rat: Wahl-Kreise mit **einem** Sitz


Was ist ein leerer Wahl-Zettel?

Der leere Wahl-Zettel hat keine Nummer und keinen Namen einer Partei.

Es stehen auch keinen Namen von einer Person.

Es hat nur eine leere Linie.

Sie können die Partei und den Namen der Person selber bestimmen und aufschreiben.

	Grossratswahlen vom 14. Juni 2026 Elecziuns dal Cussegl grond dals 14 da zercladur 2026 Elezioni del Gran Consiglio del 14 giugno 2026	Wahlzettel Nr. Cedel electoral nr. Scheda n.
Wahlkreis / Circul electoral / Circondario elettorale	Sitze / Sezs / Seggi	
Avers	1	
Liste Nr. Glista nr. Lista n.	Listenbezeichnung: Designaziun da la glista: Intestazione di lista:	
		1

Der Grosse Rat: Wahl-Kreise mit **einem** Sitz

Welchen Wahl-Zettel sollen Sie nehmen?

Möchten Sie eine **bestimmte Partei** wählen?

Dann nehmen Sie den vorgedruckten Wahl-Zettel dieser Partei.

Möchten Sie selbst entscheiden,

welche Person und welche Partei Sie wählen?

Dann nehmen Sie den leeren Wahl-Zettel.

Wie entscheiden Sie sich?

So können Sie sich über die Parteien informieren:

- Werbung im Briefkasten
- Wahl-Plakate
- Inserate in der Zeitung
- Websites der Parteien

Wählen Sie den Wahl-Zettel aus

Suchen Sie nun im Büchlein den Wahl-Zettel, den Sie möchten.

Reissen Sie den Wahl-Zettel aus dem Büchlein heraus.

Sie dürfen für die Wahl nur **einen** Wahl-Zettel brauchen.

Sonst ist die Wahl **nicht** gültig.

Es kann sein,

dass im Büchlein auch leere Seiten sind.

Sie brauchen diese leeren Seiten nicht.


Der Grosse Rat: Wahl-Kreise mit **einem** Sitz

So wählen Sie mit einem vorgedruckten Wahl-Zettel:

Sie können den vorgedruckten Wahl-Zettel **unverändert** benutzen.

Das bedeutet:

Die Person **und** die Partei auf dem Wahl-Zettel bekommen Ihre Stimme.

	Grossratswahlen vom 14. Juni 2026 Elecziuns dal Cussegl grond dals 14 da zercladur 2026 Elezioni del Gran Consiglio del 14 giugno 2026	Wahlzettel Nr. Cedel electoral nr. Scheda n.
Wahlkreis / Circul electoral / Circondario elettorale		Sitze / Sezs / Seggi
Avers		1
01	Partei A Graubünden Partida A Grischun Partito A Grigioni	
01.01	Mustermann Hans, 1968, Projektleiter, Landquart	1

Der Grosse Rat: Wahl-Kreise mit **einem** Sitz

So wählen Sie mit dem leeren Wahl-Zettel

Möchten Sie selbst entscheiden,
welche Person und welche Partei Sie wählen?
Dann nehmen Sie den leeren Wahl-Zettel.

Schreiben Sie oben ins graue Feld den Namen der Partei
oder die Wahl-Zettel-Nummer.

Sie können das graue Feld aber auch leer lassen.

Welche Person möchten Sie wählen?
Schreiben Sie den Namen auf die leere Linie.


Schreiben Sie immer die Kandidaten-Nummer,
den Nachnamen und den Vornamen der Person auf.

Hier schreiben Sie
die Nummer der Partei auf.
Sie können über die weisse Schrift
schreiben.

Hier schreiben Sie
den Namen der Partei auf.
Sie können über die weisse Schrift
schreiben.

Hier schreiben Sie
die Kandidaten-Nummer auf.

Hier schreiben Sie
den Nachnamen und den
Vornamen der Person auf.

	Grossratswahlen vom 14. Juni 2026 Elecziuns dal Cussegl grond dals 14 da zercladur 2026 Elezioni del Gran Consiglio del 14 giugno 2026	Wahlzettel Nr. Cedel electoral nr. Scheda n.
Wahlkreis / Circul electoral / Circondario elettorale Avers		Sitze / Sezs / Seggi 1
Partei Nr. 01	Listenbezeichnung: Partei A	
01.05	Mustermann Hans	1

Die Regierung

Die Regierung ist die Exekutive des Kantons Graubünden.

Die Regierung hat 5 Mitglieder.

Jedes Mitglied leitet einen Bereich in der kantonalen Verwaltung.

Das Wahl-System

Das Volk wählt die Mitglieder der Regierung.

Die Mitglieder sind 4 Jahre im Amt.

Das bedeutet: Sie sind 4 Jahre lang in der Regierung.

Dann muss das Volk neu wählen.

Alle Wahl-Berechtigten vom ganzen Kanton wählen die Mitglieder für die Regierung.

Wer ist am Schluss gewählt?

Im ersten Wahlgang entscheidet das absolute Mehr, welche Personen in die Regierung gewählt sind.

Im zweiten Wahlgang entscheidet das relative Mehr.

Die Regierung

So wählen Sie die Regierung

Es gibt nur einen Wahl-Zettel.

Auf dem Wahl-Zettel stehen alle Personen,
die für die Regierung kandidieren.

Machen Sie ein Kreuz bei den Personen,
die Sie wählen möchten.

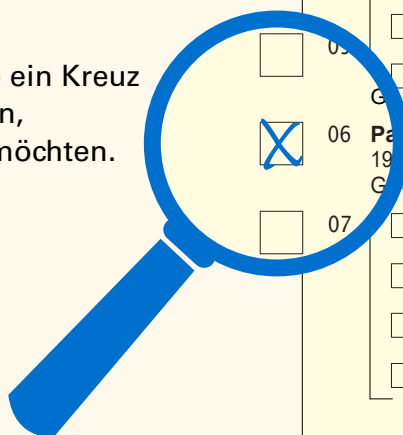
Wichtig: Sie dürfen nicht mehr als 5 Kreuze machen,
sonst ist der Wahl-Zettel nicht gültig.

Wie entscheiden Sie sich?

So können Sie sich über die Personen informieren,
die in die Regierung gewählt werden möchten:

- Werbung im Briefkasten
- Wahl-Plakate
- Inserate in der Zeitung
- Websites der Parteien

Hier machen Sie ein Kreuz
bei den Personen,
die Sie wählen möchten.



Regierungswahlen vom 14. Juni 2026
Elecziuns da la Regenza dals 14 da zercladur 2026
Elezioni del Governo del 14 giugno 2026

Wahlzettel-Nr.
Cedel electoral nr.
Scheda n.

Wahlzettel / Cedel electoral / Scheda elettorale

Kreuzen Sie maximal 5 Namen deutlich an:
Faschai ina crusch bain visibla tar maximalmain 5 num:
Apponga in modo chiaro una crocetta accanto al massimo a 5 nomi:

<input type="checkbox"/>	01 Albula Hans 1985, Lehrer, Bergün Partellos / Senza partida / Senza partito
<input type="checkbox"/>	02 Badile Jacqueline (bisher / fin ussa / uscente) 1963, IT-Projektleiterin, Bondo FDP.Die Liberalen / PLD.Ils Liberals / PLR.I Liberali Radicali
<input type="checkbox"/>	03 Calanda Maximilian (bisher / fin ussa / uscente) 1947, Förster, Chur Mitte Graubünden / Alleanza dal Center Grischun / Alleanza del Centro Grigioni
<input type="checkbox"/>	04 Hohen Rätien Elisabeth Marianne 1992, Präsidentin der Stiftung für Sprachenforschung in Graubünden, Thusis SP Graubünden / PS Grischun / PS Grigioni
<input checked="" type="checkbox"/>	05 Mundaun Franziska 1981, Filmregisseurin, Luven GRÜNE / VERDA / VERDI
<input type="checkbox"/>	06 Palü Anton 1971, Hochbauzeichner, Pontresina Grünliberale Partei / Partida verd-liberala / Partito verde liberale
<input type="checkbox"/>	07 Plauncas Brida (bisher / fin ussa / uscente) 1975, Professorin für Archäologie, Ilanz Mitte Graubünden / Alleanza dal Center Grischun / Alleanza del Centro Grigioni
<input type="checkbox"/>	08 Ringelspitz Céline 2003, Junguntemehmerin, Tamins SVP Graubünden / PPS Grischun / UDC Grigioni
<input type="checkbox"/>	09 Sassalbo Nicola 1995, Student der Sozialwissenschaften, Poschiavo Grünliberale Partei / Partida verd-liberala / Partito verde liberale
<input type="checkbox"/>	10 Stätzerhorn Olga 1983, Ernährungsberaterin, Vaz/Obervaz FDP.Die Liberalen / PLD.Ils Liberals / PLR.I Liberali Radicali
<input type="checkbox"/>	11 Uccello Alessandro (bisher / fin ussa / uscente) 1986, Biobauer, Mesocco SP Graubünden / PS Grischun / PS Grigioni

Nur angekreuzte Namen erhalten eine Stimme. Wenn **mehr als 5 Namen** angekreuzt sind, ist der Wahlzettel **ungültig** (siehe «Wichtig!»).
Mo ils num ch'èn marcads cun ina crusch survegnan ina vusch. Sche Vus faschais ina crusch tar **dapli che 5 num**, è il cedel electoral **nunvataivel** (guardar «important!»).
Ricevono un voto unicamente i nomi accanto ai quali è stata apposta una crocetta. Se viene apposta una crocetta accanto a **più di 5 nomi**, la scheda è **nulla** (vedi «importante!»).

Wie wird gewählt?

Man kann auf verschiedene Arten wählen:

- brieflich
- an der Urne
- in einigen Gemeinden auch per E-Voting

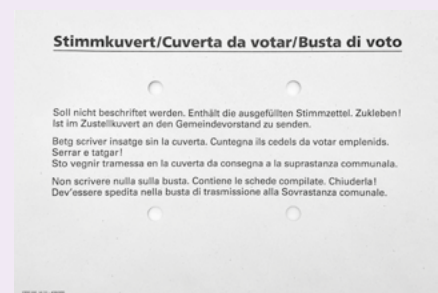
Die briefliche Wahl

Sie wählen mit einem Brief.

1. Unterschreiben Sie den Stimmrechts-Ausweis.
Dieser heisst in Ihrer Gemeinde vielleicht auch Stimm-Ausweis.



2. Legen Sie den Wahl-Zettel für den Grossen Rat und den Wahl-Zettel für die Wahl der Regierung in das kleine Stimm-Kuvert.
Wichtig: Der Stimmrechts-Ausweis oder Stimm-Ausweis darf nicht ins kleine Stimm-Kuvert!




3. Kleben Sie das kleine Stimm-Kuvert zu.
4. Legen Sie das kleine Stimm-Kuvert und den Stimmrechts-Ausweis oder Stimm-Ausweis zusammen ins Zustell-Kuvert.

5. Drehen Sie das Zustell-Kuvert um.
Schauen Sie, ob man die Adresse der Gemeinde im Fenster sieht.



Wie wird gewählt?

6. Kleben Sie das Zustell-Kuvert zu.



7. Werfen Sie das Zustell-Kuvert in einen Briefkasten der Post.
Wichtig: Sie müssen den Brief bis am 10. Juni 2026 abschicken!



Oder werfen Sie es in den Briefkasten der Gemeinde.

Hier können Sie das Kuvert bis am 12. Juni 2026 einwerfen.



Wie wird gewählt?

Die Wahl an der Urne

Sie wählen persönlich in einem Wahl-Lokal an Ihrem Wohnort.
Manchmal sagt man dem Wahl-Lokal auch Stimm-Lokal.


Ein Wahl-Lokal ist der Ort, wo man wählen geht.
Ein Wahl-Lokal ist zum Beispiel in einem Schulhaus.
Oder am Bahnhof oder im Gemeinde-Haus.

1. Schauen Sie, wo es in Ihrem Wohnort ein Wahl-Lokal gibt und wann es geöffnet ist.
Diese Angaben stehen auf dem Stimmrechts-Ausweis oder Stimm-Ausweis.

Gehen Sie am 14. Juni 2026 mit den Wahl-Zetteln und dem Stimmrechts-Ausweis oder Stimm-Ausweis zum Wahl-Lokal.



2. Geben Sie den Stimmrechts-Ausweis oder Stimm-Ausweis einer Person im Wahl-Lokal ab.



3. Werfen Sie die Wahl-Zettel in die Urne.



Wie wird gewählt?

Die elektronische Wahl

Sie wählen elektronisch.

Das bedeutet: mit Ihrem Computer, Ihrem Handy oder Ihrem Tablet.

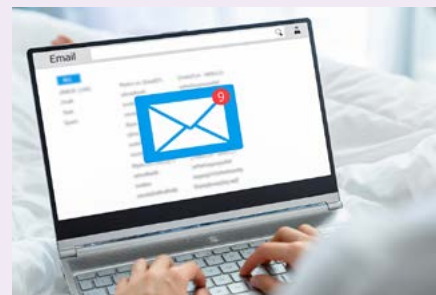
Die elektronische Wahl heisst auch: E-Voting.

Haben Sie sich fürs E-Voting angemeldet?

1. Dann bekommen Sie den Stimmrechts-Ausweis oder Stimm-Ausweis per Post.



2. Alle anderen Unterlagen und Informationen bekommen Sie Mitte Mai per E-Mail.



3. Sie können bis Samstag, 13. Juni 2026, 12 Uhr, elektronisch wählen.

Möchten Sie wissen, ob Sie in Ihrer Gemeinde elektronisch wählen können?

Dann gehen Sie auf diese Website:

www.gr.ch/e-voting/kontakt

Möchten Sie wissen, wie E-Voting funktioniert?

Dann gehen Sie auf diese Website:

www.evoting-info.ch/so-gehts/schritt-fuer-schritt

Wörterbuch

Absolutes Mehr

Für die Berechnung vom absoluten Mehr braucht es 2 Zahlen.

1. Alle gültigen Stimmen werden zusammengezählt.
2. Die Anzahl der freien Sitze wird doppelt gezählt.

Die erste Zahl wird durch die zweite Zahl geteilt.

Die nächsthöhere Zahl ist das absolute Mehr.

Zum Beispiel:

Alle gültigen Stimmen: 100

Freie Sitze: 5

Freie Sitze doppelt gezählt: 10

Absolutes Mehr:

Gültige Stimmen geteilt durch doppelte Zahl der freien Sitze

$$100 : 10 = 10$$

Das absolute Mehr ist dann 11.

Eine Person braucht also mindestens 11 Stimmen.

Es kann sein, dass mehr als 5 Personen das absolute Mehr erreichen.
Dann sind die Personen gewählt, die am meisten Stimmen erhalten.

Es kann sein,
dass im ersten Wahlgang nicht alle Mitglieder gewählt sind.
Dann braucht es einen zweiten Wahlgang.

Parlament

Ein Parlament ist eine Versammlung
von Politikerinnen und Politikern.

Im Kanton Graubünden ist der Grosse Rat das Parlament.

Wörterbuch

Partei

In einer Partei sind Menschen mit der gleichen Meinung zur Politik.

Die Menschen haben die gleichen Ideen, wie ein Land sein soll.

Wer die gleiche Meinung hat, kann diese Partei wählen.

Viele Politikerinnen und Politiker sind in einer Partei.

Politik, Politikerin, Politiker

Mit Politik sind alle Regeln und Meinungen gemeint, wie die Menschen zusammenleben sollen.

Das kann in einer Stadt sein, in einem Land oder auf der ganzen Welt.

Die Politik entscheidet über Regeln für das Zusammenleben der Menschen. Politikerinnen und Politiker vertreten die Bürgerinnen und Bürger und werden von der Bevölkerung gewählt.

Politikerinnen und Politiker kümmern sich um alle wichtigen Themen und sollen Lösungen für Probleme finden.

Politischer Wohnsitz

Der politische Wohnsitz ist die Gemeinde, in der eine wahl-berechtigte Person wohnt und im Stimm-Register eingetragen ist.

Das Stimm-Register ist eine Liste auf der Gemeinde.

Wer auf dieser Liste steht, darf in dieser Gemeinde wählen und abstimmen.

Der politische Wohnsitz für Ausland-Schweizerinnen und Ausland-Schweizer ist die Gemeinde, in der sie zuletzt gewohnt haben. Oder Ihr Heimatort.

Wörterbuch

Relatives Mehr

Das relative Mehr bedeutet:
Gewählt sind die Personen,
die am meisten Stimmen bekommen.

Sitze

Im Grossen Rat hat es 120 Mitglieder.
Man sagt auch: Im Grossen Rat hat es 120 Sitze.

Stimmrechts-Ausweis oder Stimm-Ausweis

Der Stimmrechts-Ausweis ist ein Beweis,
dass jemand wählen darf.
Auf dem Stimmrechts-Ausweis steht Ihr Name.
Der Stimmrechts-Ausweis ist nur für Sie gültig.
Der Stimmrechts-Ausweis heisst manchmal auch Stimm-Ausweis.

Urne

Eine Urne ist ein Gefäss oder eine Kiste
mit einem Schlitz oben.
Die Wählerinnen und Wähler werfen die Wahl-Zettel
durch diesen Schlitz in die Urne.
Man sagt manchmal auch Wahl-Urne.

Wahlgang

Ein Wahlgang ist eine Wahl.
Wenn die Menschen wählen gehen,
ist das eine Wahl oder ein Wahlgang.
Es braucht manchmal mehr als einen Wahlgang,
weil die Wahl nicht entschieden ist.
Dann gibt es einen zweiten Wahlgang.
Es gibt also nochmals eine Wahl.

Text:

Wortstark Zürich

www.wortstark-zuerich.ch

Gestaltung:

Atelier für Gestaltung, 8442 Hettlingen

Rechtlich verbindlich ist die offizielle Wahl-Anleitung des Kantons Graubünden.