



«findhelp.gr.ch»

Istruzioni per la funzione di ricerca

Ricerca semplice

Può effettuare una ricerca con una determinata parola chiave che descrive le offerte che desidera. Inserisca il Suo domicilio o il domicilio della persona per la quale sta cercando un'offerta. In tal modo troverà le offerte per Lei più facilmente accessibili.

<input type="text" value="Stichwort"/>	<input type="text" value="PLZ oder Wohnort"/>	<input type="button" value="Suchen"/>
--	---	---------------------------------------

Ricerca avanzata

Filter

Zielgruppe

Hilfe im Notfall

Gesundheitsförderung und Freizeit

☐ Begegnungszentren 92

☐ Prävention und Gesundheitsförderung 99

☐ Freizeitangebote 83

Erkrankung und Auffälligkeit (2)

☐ Beratung bei psychischen Erkrankungen

☐ Beratung bei körperlichen Erkrankungen

☒ Pflege und Betreuung 1

☐ AD(H)S

☐ Angststörungen 1

☐ Autismus

☐ Bipolare Störungen 1

☐ Borderline / Persönlichkeitsstörungen 1

☐ Demenz / Alzheimer 1

☒ Depression 1

Invece di **parole chiave** può cercare con l'ausilio dei **filtri**. Consiglio: la ricerca per parola chiave e quella con filtro possono essere combinate a piacimento.

I filtri possono essere visualizzati in dettaglio e selezionati.

Il numero di offerte sul tema risulta direttamente.

A seconda delle necessità, è possibile selezionare uno o più filtri.

Il numero di offerte viene immediatamente indicato in base a quanto è stato inserito.

Zielgruppe

Für wen

Nel filtro **Zielgruppe** inserisca l'età in cifre:

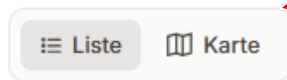
È possibile **reimpostare / cancellare** in due modi i filtri impostati.

The screenshot shows a search bar with two input fields: "Stichwort" (Keyword) and "PLZ oder Wohnort" (Postal code or location). To the right of these fields is a blue button labeled "Suchen" (Search). Below the search bar, there is a section for filters. On the left, it says "Filter (2) Zurücksetzen" (Reset filters), with a red arrow pointing to it. In the center, it says "1 Angebot" (1 offer). On the right, there is a link "Alles zurücksetzen" (Reset everything), also with a red arrow pointing to it.

Visualizzare i risultati della ricerca sulla cartina

1007 Angebote

Per la visualizzazione delle offerte può scegliere tra **Liste** o **Karte**.



Stampare o condividere i risultati della ricerca

Qui trova le funzioni **"Preferiti"** / **"Condividi"** / **"Stampa"**:





Con la funzione **Preferiti** ha la possibilità di selezionare singoli risultati (contrassegnare l'offerta).





Desidera condividere o stampare il Suo elenco dei risultati o una selezione (i Suoi preferiti selezionati)?

Per **condividere** clicchi sul simbolo  e scelga come desidera condividere.

 Link kopieren

 WhatsApp

 E-Mail

Per **stampare in formato PDF** clicchi sul simbolo seguente .

Scelga se desidera l'elenco *con o senza* le indicazioni dettagliate relative alle singole offerte.

The image shows two buttons: "Drucken" (Print) and "ausführliche Angaben" (Detailed information). A red arrow points to the "ausführliche Angaben" button.

Il Suo feedback è importante per noi

L'elenco è in costante aggiornamento. Ha trovato un'informazione incompleta o errata? La Sua ricerca non ha prodotto risultati o ha prodotto risultati non adatti? Le saremo grati se vorrà segnalarcelo.

Contatto:

Team di progetto Elenco online «findhelp.gr.ch»
+41 81 257 64 00, find-help@san.gr.ch