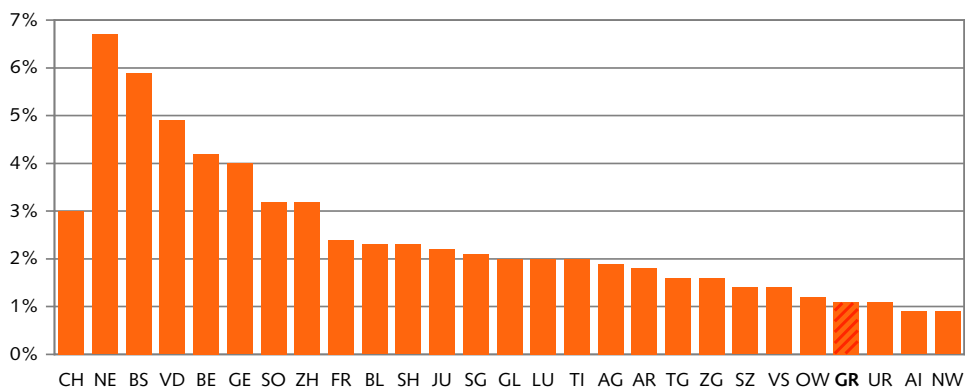


**Quota di aiuto sociale per Cantone, 2011**

**G 1**

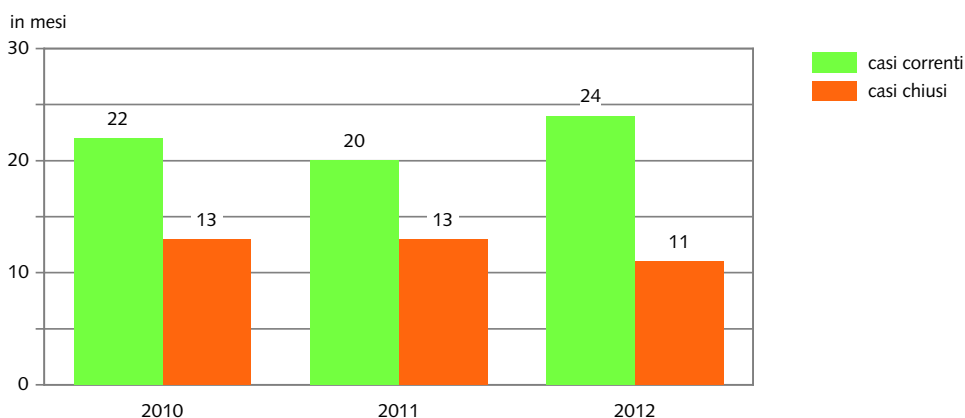


Fonte: UST, Statistica dell'aiuto sociale 2011, STATPOP 2010

© UST

**Durata di percezione dei casi correnti e dei casi chiusi, Cantone dei Grigioni (mediana in mesi), 2010-2012**

**G 2**

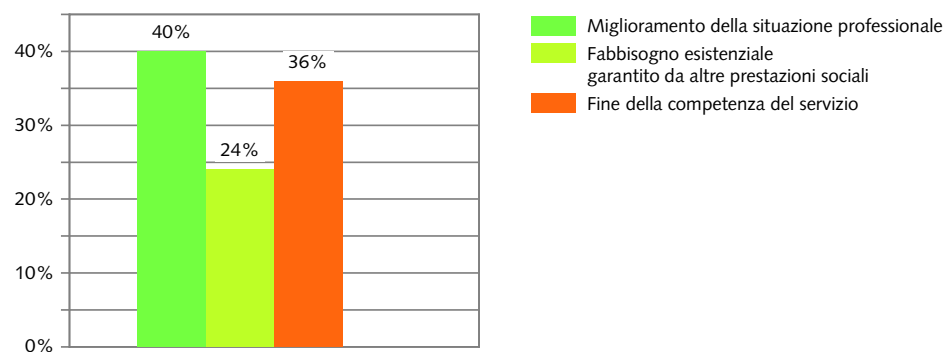


Fonte: UST, Statistica dell'aiuto sociale 2012

© UST

**Motivo di interruzione dei casi chiusi, Cantone dei Grigioni, 2012**

**G 3**



Fonte: UST, Statistica dell'aiuto sociale 2012

© UST