


# Auswertung Jagden 2023



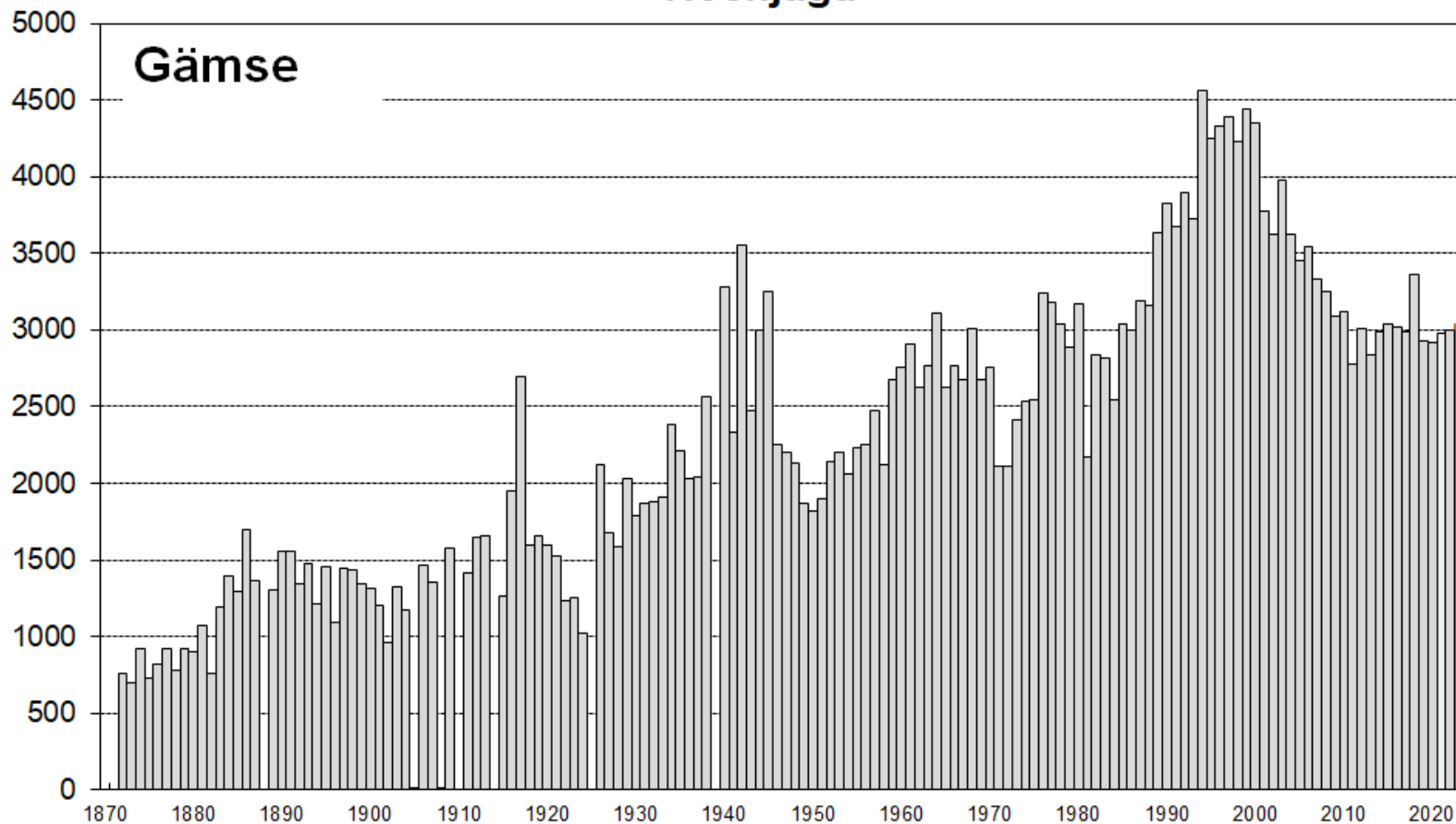
**Gämse und Steinbock**

# Auswertung Jagden 2023

- Wildschwein
- Hirsch
- Reh
- **Gämse**
- Steinbock
- Niederjagd

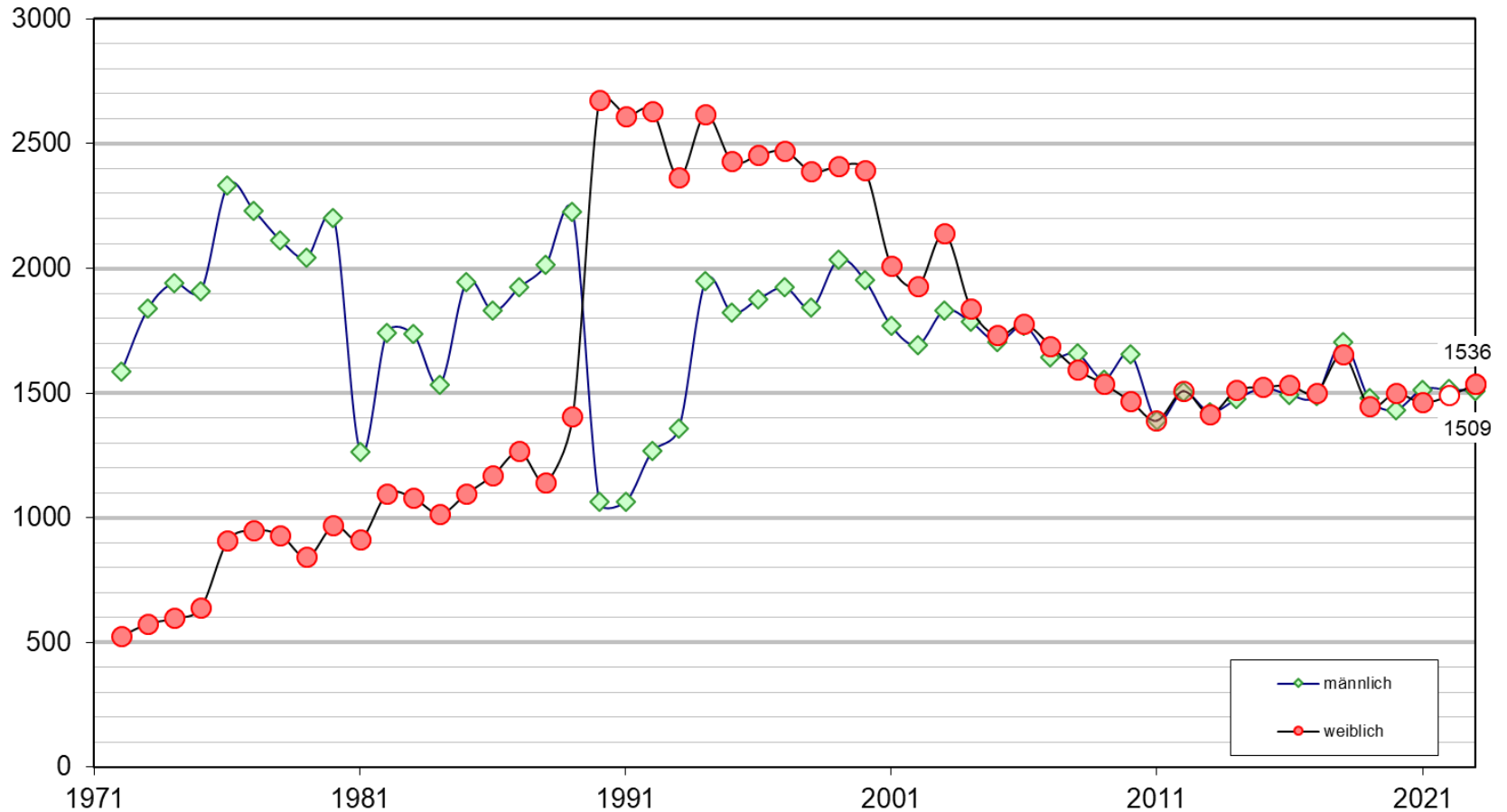


## Hochjagdstrecke im Kanton Graubünden 1870 - 2023, Hochjagd



**Auf der Hochjagd 2023 wurden 3044 Gämsen erlegt.**

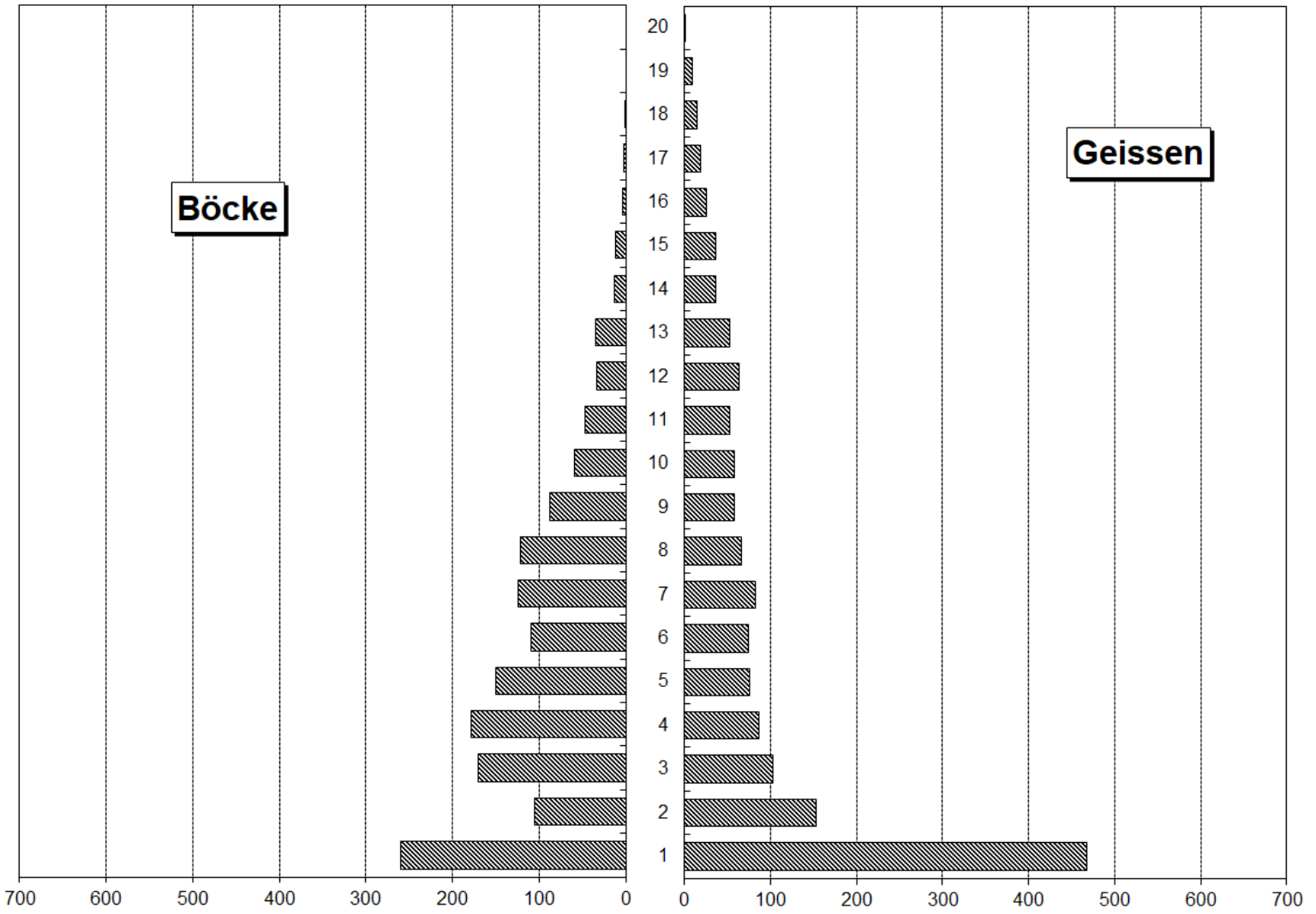
## Gämsstrecke, Hochjagd, Kanton Graubünden, 1972 - 2023



Das Geschlechterverhältnis ist ausgeglichen, wobei leicht mehr Geissen geschossen wurden.

# Altersstruktur der Gämstrecke 2023

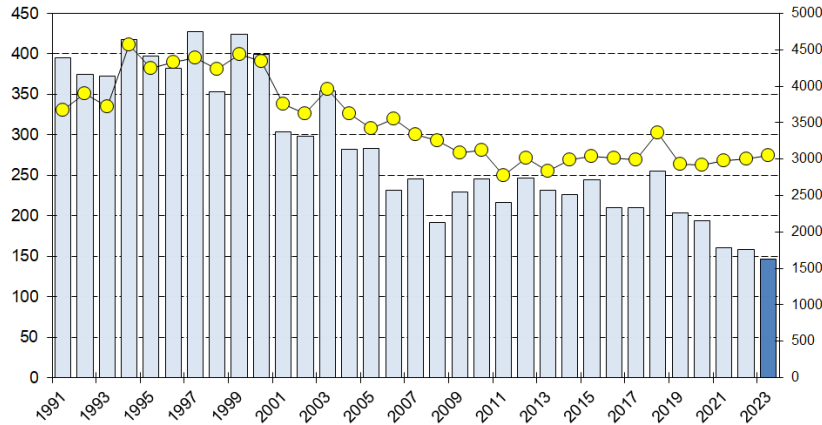
## Kanton Graubünden



# Gämsabschüsse in den Jagdbezirken

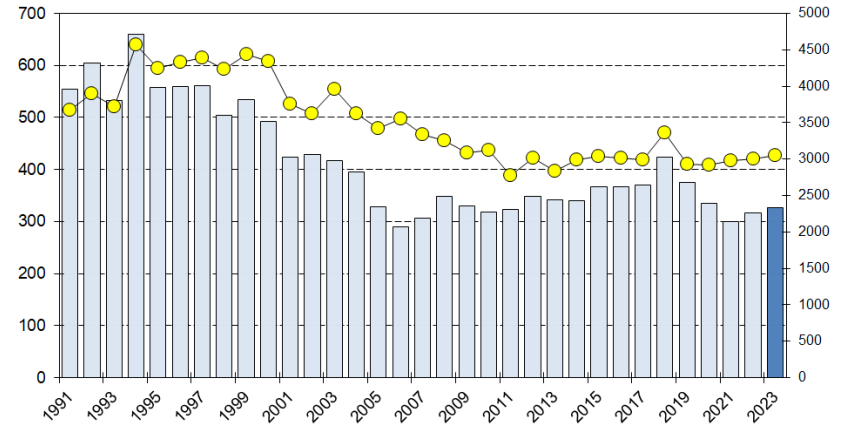
Entwicklung der Gämsstrecke seit 1991 im Jagdbezirk  
im Vergleich zu jener im Kanton Graubünden

1



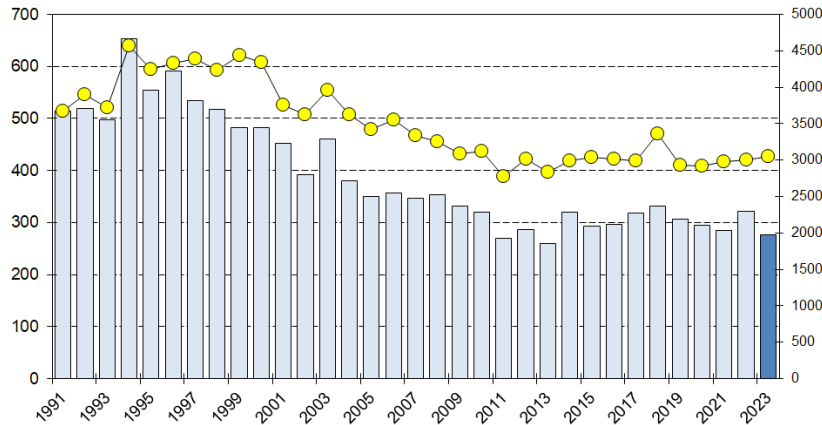
Entwicklung der Gämsstrecke seit 1991 im Jagdbezirk  
im Vergleich zu jener im Kanton Graubünden

2



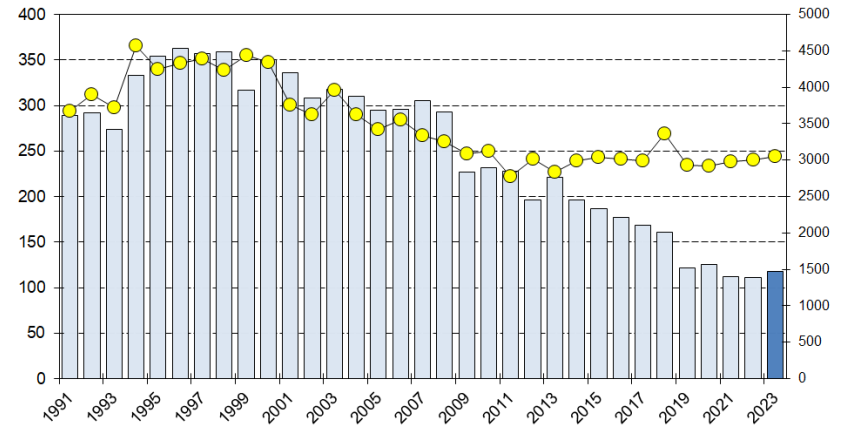
Entwicklung der Gämsstrecke seit 1991 im Jagdbezirk  
im Vergleich zu jener im Kanton Graubünden

3



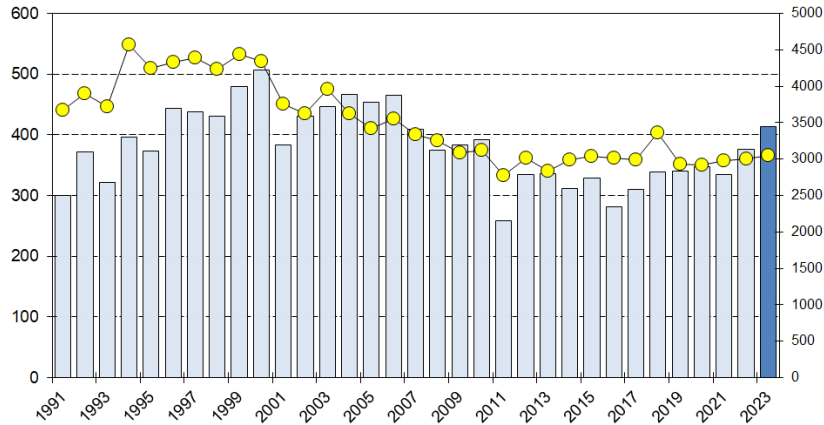
Entwicklung der Gämsstrecke seit 1991 im Jagdbezirk  
im Vergleich zu jener im Kanton Graubünden

4

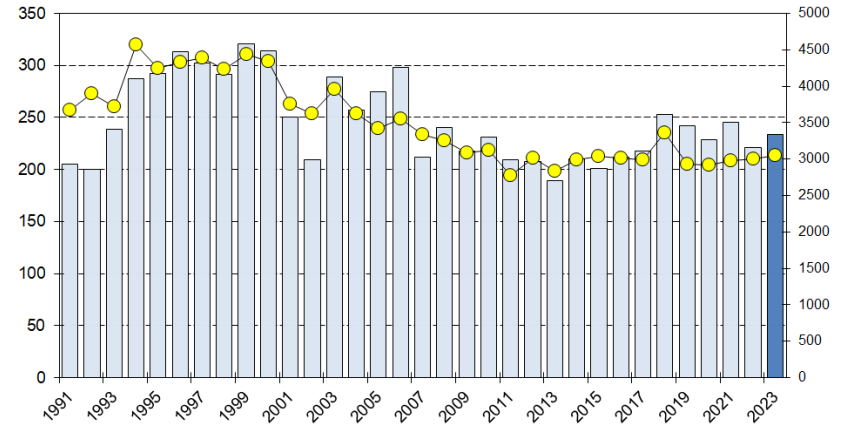


# Gämsabschüsse in den Jagdbezirken

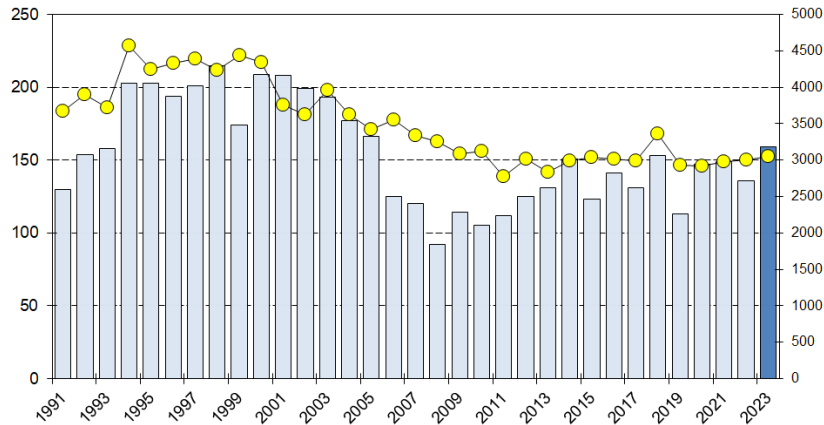
Entwicklung der Gämsstrecke seit 1991 im Jagdbezirk 5/6 im Vergleich zu jener im Kanton Graubünden



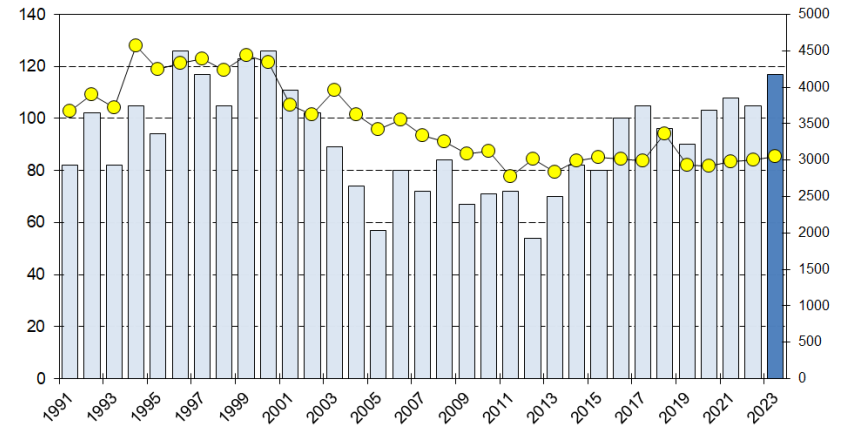
Entwicklung der Gämsstrecke seit 1991 im Jagdbezirk 7 im Vergleich zu jener im Kanton Graubünden



Entwicklung der Gämsstrecke seit 1991 im Jagdbezirk 8.1 im Vergleich zu jener im Kanton Graubünden



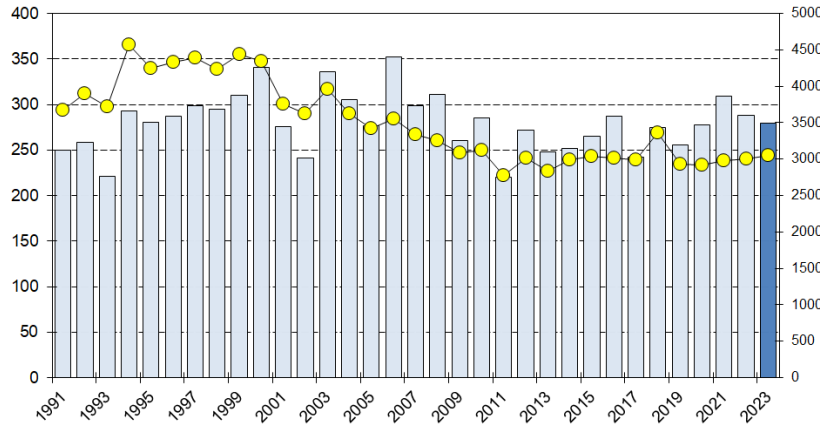
Entwicklung der Gämsstrecke seit 1991 im Jagdbezirk 8.2 im Vergleich zu jener im Kanton Graubünden



# Gämsabschüsse in den Jagdbezirken

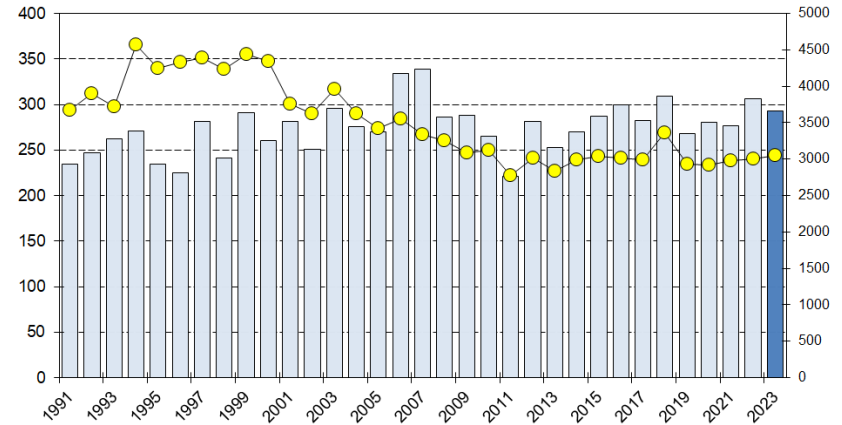
Entwicklung der Gämsstrecke seit 1991 im Jagdbezirk  
im Vergleich zu jener im Kanton Graubünden

9



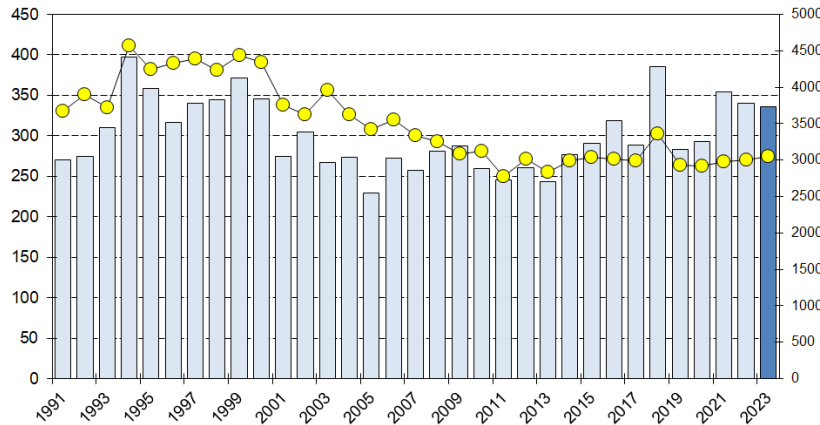
Entwicklung der Gämsstrecke seit 1991 im Jagdbezirk  
im Vergleich zu jener im Kanton Graubünden

10



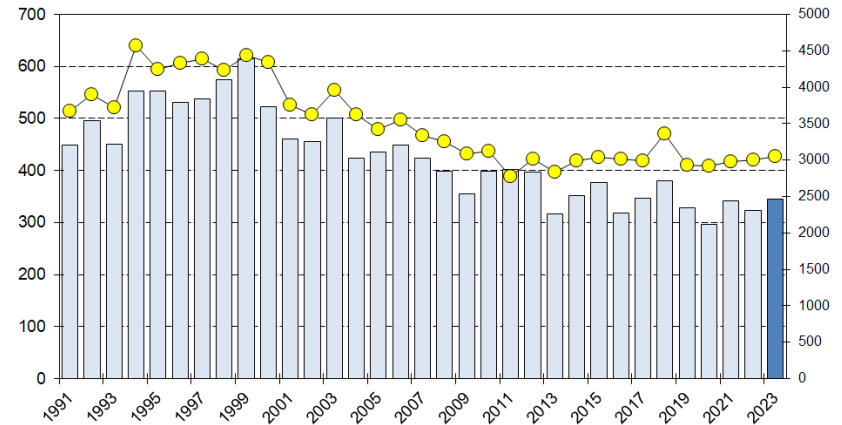
Entwicklung der Gämsstrecke seit 1991 im Jagdbezirk  
im Vergleich zu jener im Kanton Graubünden

11



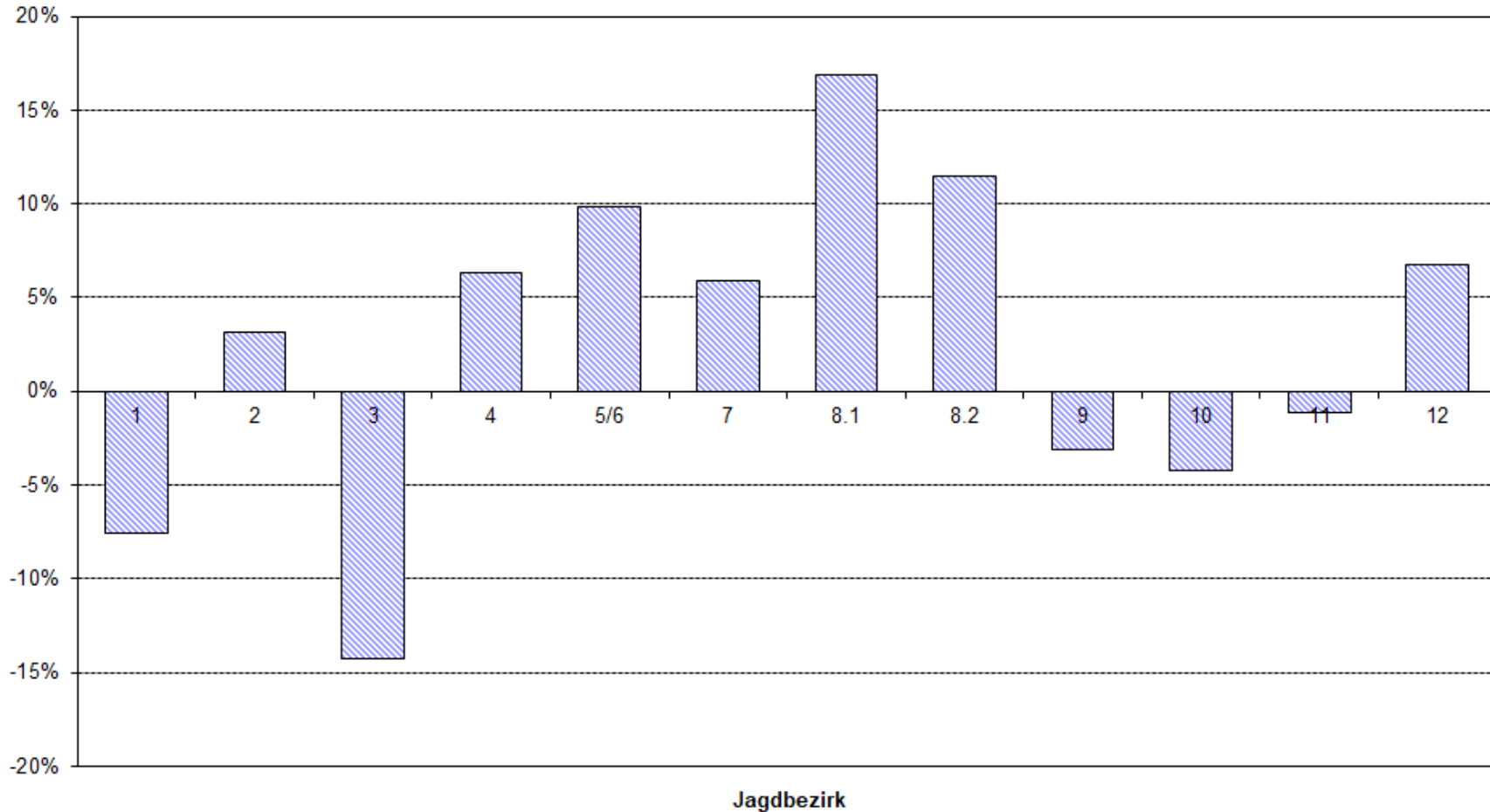
Entwicklung der Gämsstrecke seit 1991 im Jagdbezirk  
im Vergleich zu jener im Kanton Graubünden

12

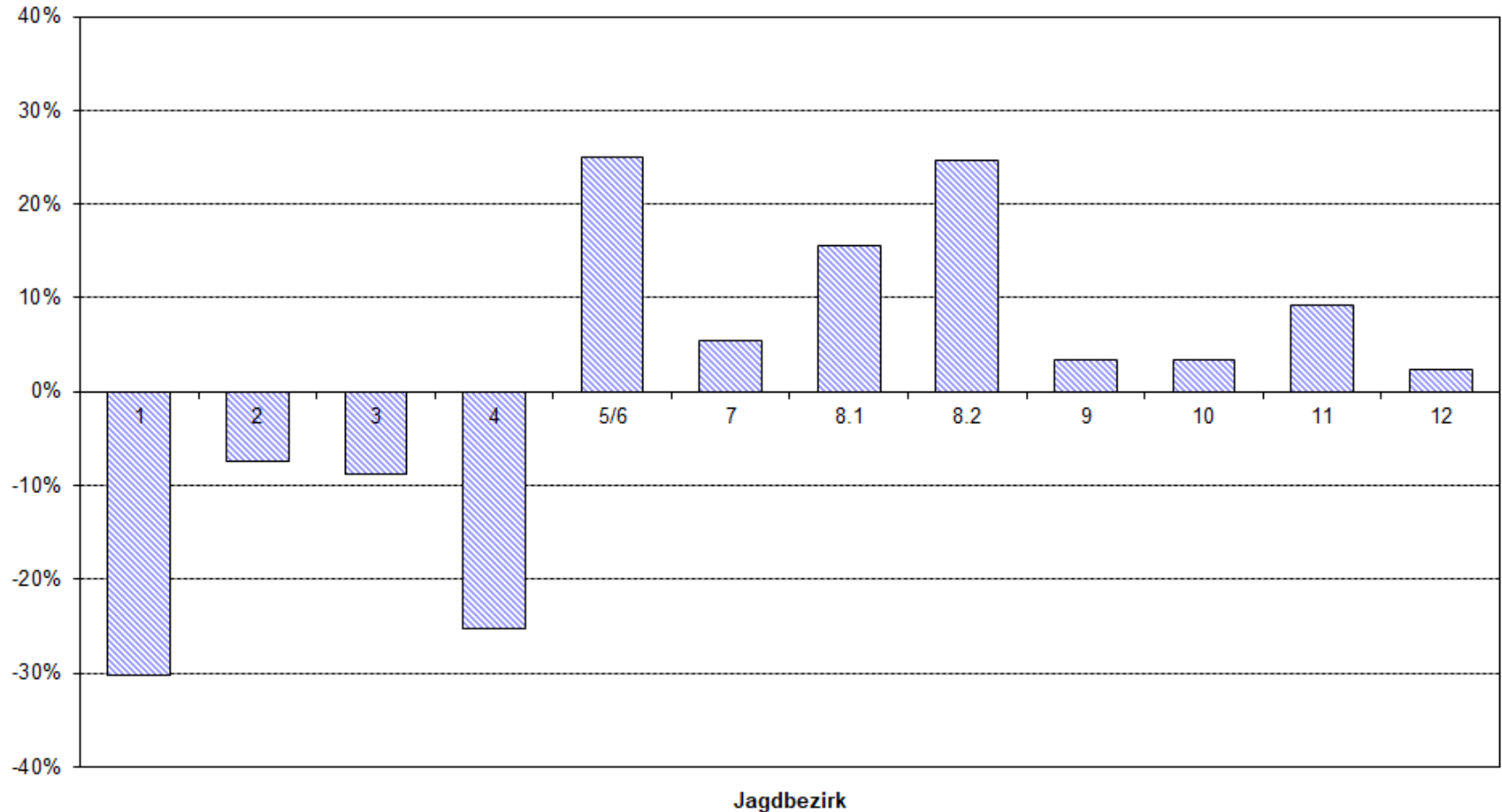




## Veränderung der Gämssstrecke 2023 in den einzelnen Jagdbezirken gegenüber dem Vorjahr

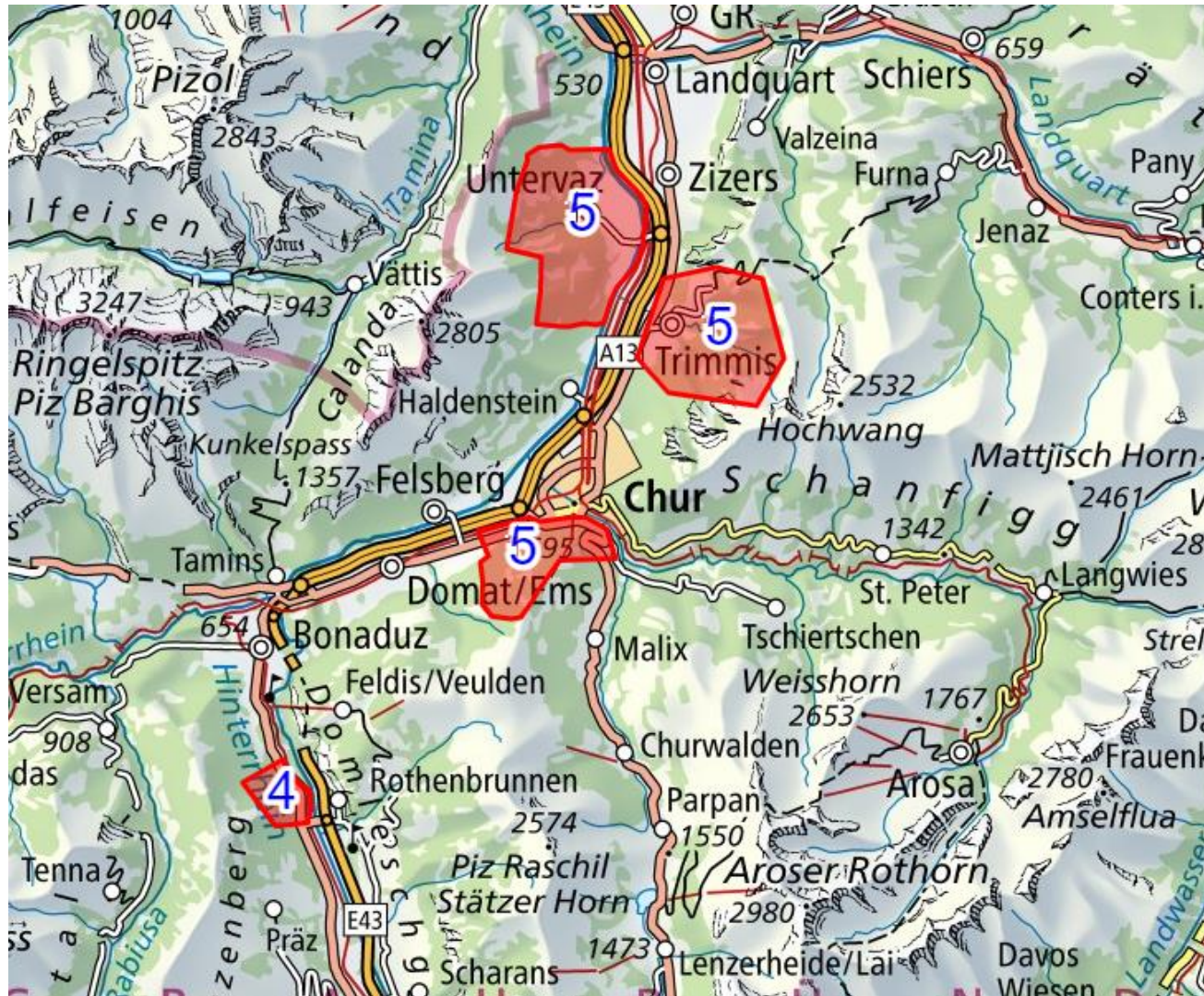


## Veränderung der Gämssstrecke 2023 in den einzelnen Jagdbezirken gegenüber dem Mittel 2013-2022



Die Abschusszahlen zeigen, dass sich die Gämmsbestände lokal in unterschiedliche Richtungen entwickeln.

# Sonderjagd auf Gämswild (JB 3 & 12)



# Sonderjagd auf Gämswild (JB 3 & 12)

2023					
Gebiet	Plan Sonderjagd	Anzahl Jagdtage	Jagd	WH	Abschuss total
Untervaz 12.2 (<1400 m ü. M)	5	8	0	0	0
Haagtobel-Maschänsler Rüfi (< 1800 m ü. M.)	5	10	0	0	0
Schwerpunktbejagung Prau Pign	4	14	0	2	2
Sektor B01 (<1600 m ü. M)	5	10	3	1	4
<b>Total</b>	<b>19</b>	<b>42</b>	<b>3</b>	<b>3</b>	<b>6</b>

## Zusammenfassend kann gesagt werden, dass...

- die Sonderjagd auf Gämswild keinen Mehrabschuss gebracht hat.
- die Bejagung auch im Spätherbst schwierig ist.
- Der Aufwand für die Wildhut trotzdem gross bleibt.

# WWB – Planerfüllung unter der Höhenlimite

Hirschregion	Mindestabschussplan	Hochjagd		Sonderjagd		Wildhut/ Schussv.		Abschuss 2023	Differenz	Planerfüllung
	< 1600 m ü. M.	männlich	weiblich	männlich	weiblich	männlich	weiblich	Total		
Herrschaft-Seewis 11.1	65	30	40				1	71	-6	109%
Vorderprättigau 11.2	25	15	17					32	-7	128%
Mittel-/Hinterprättigau 11.3	20	6	6				2	14	6	70%
Valzeina-Fideris 12.1.2	30	19	20					39	-9	130%
Igis - Chur 12.1	10	3	5					8	2	80%
Untervaz 12.2	35	15	19					34	1	97%
Felsberg 12.3	45	18	18			1		37	8	82%
Schanfigg 12.6	20	13	16					29	-9	145%
Dreibündenstein 3.1	70	50	40	3			1	94	-24	134%
Heinzenberg 3.2	35	16	22			3	1	42	-7	120%

**Die in den Wald-Wild-Berichten definierten Mindestabschusspläne unter 1600 m ü. M. konnten bis auf Einzeltiere erreicht oder übertroffen werden. In einzelnen Gebieten wurden Einzelabschüsse durch die Wildhut zur Wildschadensverhütung gemacht.**

## Fazit Gämsjagd 2023

- Die Gämsjagd funktioniert analog der Vorjahre gut, wobei die Eingriffe in die Bestände quantitativ und qualitativ gut sind.
- Die erleichterte Bejagung unterhalb der Höhenlimite ist sinnvoll. Aus Gründen des Tierschutzes erfolgt diese hauptsächlich auf Jährlinge.
- Die Sonderjagd auf Gämsjährlinge kann in den definierten Flächen weitergeführt werden. Eine Ausdehnung auf höhergelegene Gebiete macht aus wildbiologischer Sicht keinen Sinn.

**Anhand der Bestandsentwicklung werden die geltenden JBV jährlich überprüft. Bei einer sensiblen Wildart ist es zwingend notwendig, regionale Anpassungen zuzulassen.**

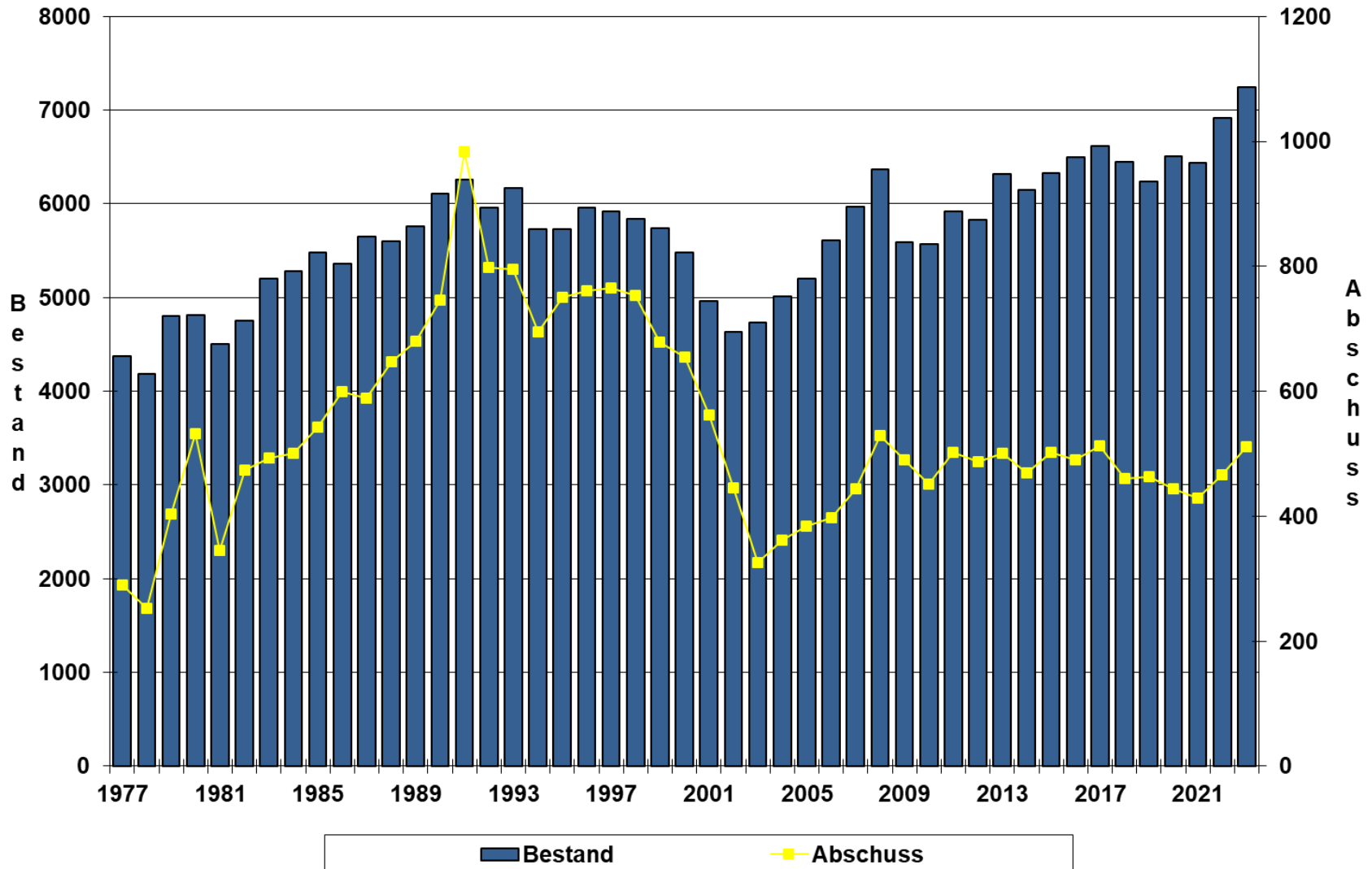
# Auswertung Jagden 2023

- Wildschwein
- Hirsch
- Reh
- Gämse
- **Steinbock**
- Niederjagd



# Die Steinwildbestände steigen

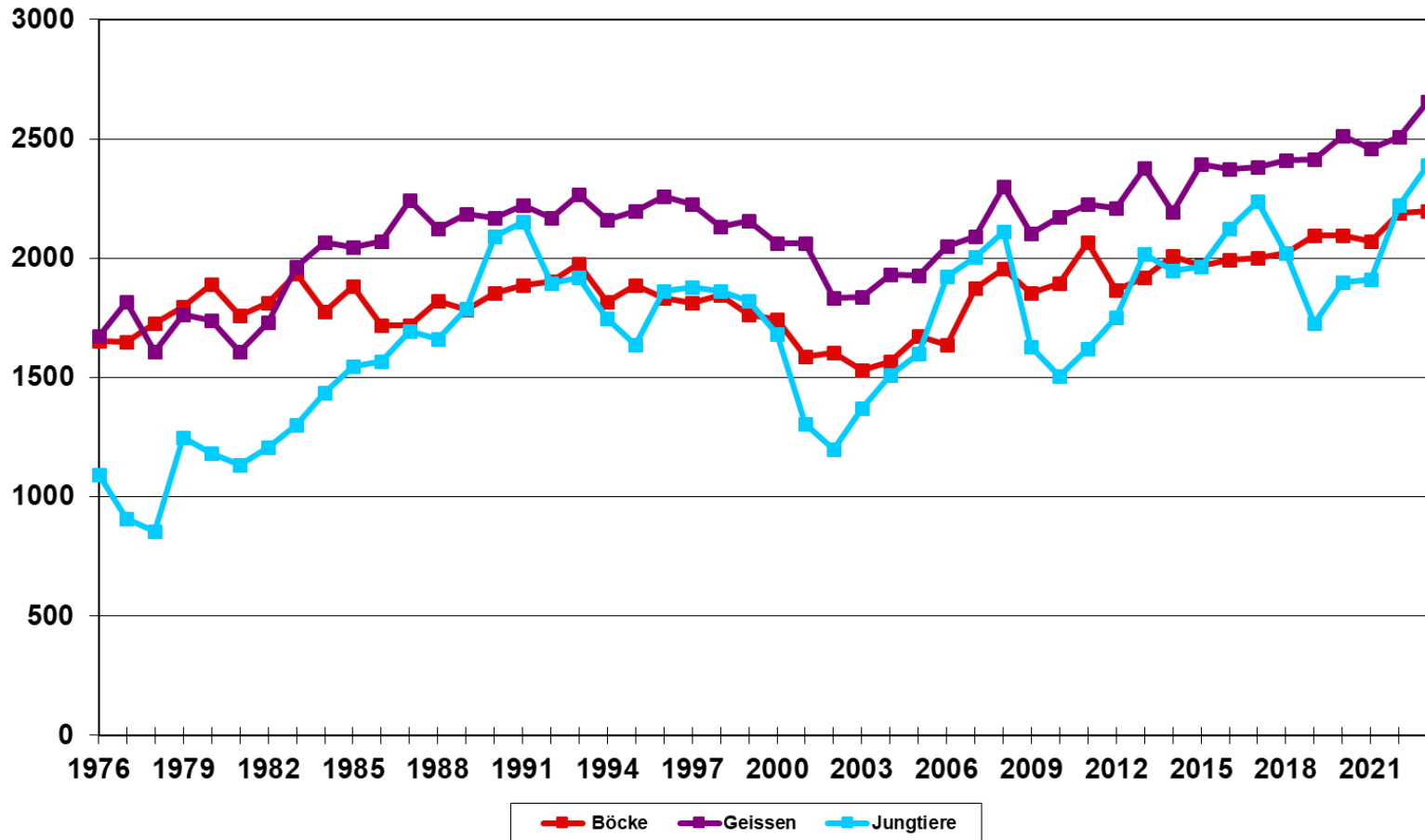
Entwicklung von Bestand und Jagdstrecke im Kanton Graubünden seit 1977





# Bestandsaufnahmen Steinwild 2023

Entwicklung der Steinwildbestände seit 1977



Aufgrund der milden Winter haben vor allem die Jungtierbestände stark zugenommen.

## Bestandsaufnahmen Steinwild 2023

	2023	2022	Differenz
Böcke 3-5	<b>991</b>	1005	<b>-14</b>
Böcke 6-10	<b>1027</b>	1027	<b>+/-0</b>
Böcke 11+	<b>169</b>	147	<b>+22</b>
Böcke Alter unbekannt	<b>12</b>	9	<b>+3</b>
Total Böcke	<b>2199</b>	2188	<b>+11</b>
Total Geissen	<b>2655</b>	2508	<b>+147</b>
Total Jungtiere	<b>2391</b>	2224	<b>+167</b>
<b>Total Steintiere</b>	<b>7245</b>	6920	<b>+325</b>



# Steinwildjagd 2023

	Geissen	Böcke	Total
Abschussplan	300	246	<b>546</b>
Ergebnis	283	228	<b>511</b>
Erlegt durch Jäger	262	216	<b>478</b>
Erlegt durch WH	21	12	<b>33</b>

**Der Abschussplan wurde gegenüber dem Vorjahr um 64 Tiere (59 Geissen und 5 Böcke) erhöht. Um die Bestände in gewissen Kolonien zu reduzieren, wurde eine Regulationsjagd auf Geissen eingeführt.**

# Jagderfolg 2023

	2023		2022	
Jagd ausgeübt	<b>261</b>	<b>100%</b>	230	100%
Jäger mit erfüllten Abschüssen	<b>234</b>	<b>89.5%</b>	216	93.9%
Teilerfolg inf. Krankheit/Unfall	<b>2</b>	<b>0.8%</b>	4	1.7%
Teilerfolg normal	<b>8</b>	<b>3.1%</b>	9	3.9%
Kein Erfolg inf. Krankheit/Unfall	<b>5</b>	<b>1.9%</b>	0	0%
Kein Erfolg normal	<b>12</b>	<b>4.6%</b>	1	0.4%

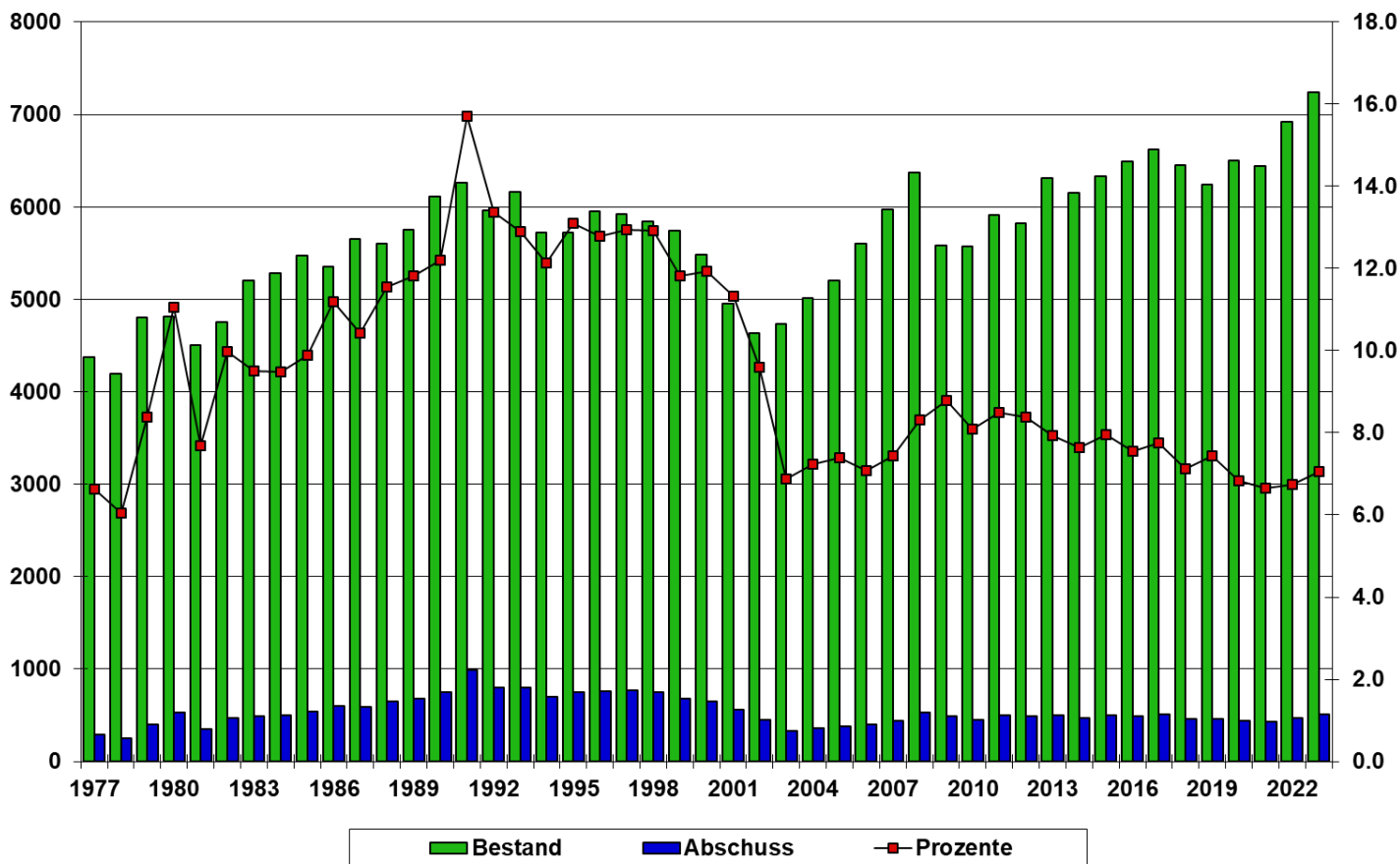
# Regulationsjagd auf 2 Steingeissen 2023

Kolonie	Plan Geissen	Erlegte Geissen durch Jäger
JN, Piz la Tschera	2	2
Barlas-ch/Lavinuoz	8	8
Tuoi/Tasna	6	6
Chöglias/Samnaun	14	14
Macun	6	6
Umbrail	4	4
Hochwang	4	2
Caschleglia/Vial	6	5
Calanda	4	3
<b>Total</b>	<b>54</b>	<b>50</b>

Keine  
Fehlabschüsse,  
grosse Disziplin  
bei den  
Jägerinnen und  
Jägern!

# Bestandsentwicklung und jagdlicher Eingriff

Bestand und Abschüsse Kanton Graubünden seit 1977



Im 2023 haben wir dem Bestand mit der Jagd 7.1% entnommen, für eine Regulierung und Reduktion ist das in verschiedenen Regionen noch zu tief.

# Fazit Steinwildjagd

- Die Jägerschaft hat sehr gute Arbeit geleistet, insbesondere bei der Regulationsjagd auf Steingeissen
- Die Abschusspläne werden für das Jahr 2024 in verschiedenen Regionen erhöht
- Wo möglich und sinnvoll wird die Regulationsjagd auf Steingeissen eingeführt bzw. erweitert

