
















Alpweg Jenins
Abschnitt Schwiibödeli-Abzweigung Laschier
Massnahmenkonzept/Kostenschätzung

Nr	Beschreibung	Foto
1	<p>Schaden: Belagsschaden Massnahme: Aufprofilieren, Sanierung Belag; Länge 12m, Breite 2m</p> <p>m 5-17</p>	
2	<p>Schaden: Bankett schmal, fehlt Massnahme: Verbreiterung bergseits um 1.0m; Schüttung Bankett talseits</p> <p>m 60-75</p>	
3	<p>Schaden: starke Fahrinnen, Erosion Massnahme: Wendeplatte aufprofilieren Länge 30 m bis 0.5m</p> <p>m 600-630</p>	
4	<p>Schaden: - Massnahme: Entwässerung Gewässerschutzzone; Einlaufbauwerke, Rohrleitung</p> <p>m 820-1060</p>	
5	<p>Schaden: Vernässung, bergseitig instabile Böschung; Massnahme: Böschungssicherung mit Blocksteinmauer, Länge 40m, Höhe bis 3m; Sickerleitung mit Kontrollschacht, Duchlass</p> <p>m 1285-1325</p>	

6	<p>Schaden: Vernässung, Wasseraustritt</p> <p>Massnahme: Sickerleitung L42m, Kontrollschacht, Durchlass D315</p> <p>m 1890-1932</p>	
7	<p>Schaden: Vernässung, Wasseraustritt</p> <p>Massnahme: Sickerleitung L42m, Einleitung in Bach; Verbreiterung 0.5m; Blocksteinmauer H 1m</p> <p>m 2153-2195</p>	
8	<p>Schaden: Brücke B 3m, schmal</p> <p>Massnahme: Montage Bündernzaun auf Aussenseite mit Göldischuh; Abbruch Widerlager links unterspült.</p> <p>m 2200</p>	 
9	<p>Schaden: Vernässung bergseits;</p> <p>Massnahme: Offener Graben L10m, Ableitung in Querabschlag</p> <p>m 2220-2230</p>	
10	<p>Schaden: Vernässung, Wasseraustritt</p> <p>Massnahme: Sickerleitung L20m mit Bogen und Rohrleitung</p> <p>m 2500-2520</p>	

<p>11</p>	<p>Schaden: Brücke B3m, schmal; (L5.6m); Widerlager links unterspült Massnahme: Montage Bünderzaun auf Aussenseite mit Göldischuh; Abbruch Widerlager links unterspült; Stein in Flügelmauer frisch setzen</p> <p>m 2620</p>	
<p>12</p>	<p>Schaden: Mauer unterhalb Kordon an 2 Stellen ausgebrochen. Massnahme: Bruchsteinmauer ergänzen</p> <p>m 2800</p>	
<p>13</p>	<p>Schaden: Bergseitige u. talseitige Stützkonstruktion bschädigt, Bauch; Massnahme: Ersatz mit Blocksteinmauer, verlängert; L50 H2.5; Verbreiterung ca. 0.5m</p> <p>m 3440-3490</p>	
<p>14</p>	<p>Schaden: Talseitige Stützkonstruktion nach aussen geschoben Massnahme: Ersatz mit bestehenden Steinen</p> <p>m 3535</p>	
<p>15</p>	<p>Schaden: Alte Stöcke in Böschung; Massnahme: Stützkonstruktion mit Blocksteinmauer L10m, H 1.5m</p> <p>m 3620-3630</p>	